建信天添益货币市场基金 2016年年度报告摘要

基金管理人:建信基金管理有限责任公司
基金托管人:江苏银行股份有限公司
送出日期:2017年3月29日

§1 重要提示

基金管理人的董事会、董事保证本报告所载资料不存在虚假记载、误导性陈述或重大遗漏,并对其内容的真实性、准确性和完整性承担个别及连带的法律责任。本年度报告已经三分之二以上独立董事签字同意,并由董事长签发。

基金托管人江苏银行股份有限公司根据本基金合同规定,于2017年3月27日复核了本报告中的财务指标、净值表现、利润分配情况、财务会计报告、投资组合报告等内容,保证复核内容不存在虚假记载、误导性陈述或者重大遗漏。

基金管理人承诺以诚实信用、勤勉尽责的原则管理和运用基金资产,但不保证基金一定盈利。

基金的过往业绩并不代表其未来表现。投资有风险,投资者在作出投资决策前应仔细阅读本基金的招募说明书及其更新。

本年度报告摘要摘自年度报告正文,投资者欲了解详细内容,应阅读年度报告正文。

本报告中的财务资料经审计,普华永道中天会计师事务所有限公司为本基金出具了标准无保留意见的审计报告,请投资者注意阅读。

本报告期自2016年10月18日起至12月31日止。

§2 基金简介

2.1 基金基本情况

基金简称	建信天添益货币		
基金主代码	003391		
基金运作方式	契约型开放式		
基金合同生效日	2016年10月18日		
基金管理人	建信基金管理有限责任公司		
基金托管人	江苏银行股份有限公司		
报告期末基金份额总额	7,541,777,837.18份		
基金合同存续期	不定期		
下属分级基金的基金简称:	建信天添益货币A	建信天添益货币B	建信天添益货币C
下属分级基金的交易代码:	003391	003392	003393
报告期末下属分级基金的份额总额	93,655.58份	475,253,408.81份	7,066,430,772.79份

2.2 基金产品说明

投资目标	在保持基金资产的低风险和高流动性的前提下,力争实现稳定的、超越业绩比较基准的投资回报。
投资策略	本基金将采取个券选择策略、利率策略等积极投资策略,在严格控制风险的前提下,发掘利润用市场失衡提供的投资机会,实现组合增值。
业绩比较基准	七天通知存款利率(税前)。
风险收益特征	本基金为货币市场基金,基金的风险和预期收益低于股票型基金、混合型基金、债券型基金。

2.3 基金管理人和基金托管人

项目		基金管理人	基金托管人
名称		建信基金管理有限责任公司	江苏银行股份有限公司
信息披露负责人	姓名	吴晓明	王凯宁
	联系电话	010-66228888	025-58588217
	电子邮箱	xinxipilu@ccbfund.cn	wangkaining@jsbchina.cn
客户服务电话		400-81-95533 010-66228000	-
传真		010-66228001	-

2.4 信息披露方式

登载基金年度报告正文的管理人互联网网址	http://www.ccbfund.cn
基金年度报告备置地点	基金管理人和基金托管人的住所

§3 主要财务指标、基金净值表现及利润分配情况

3.1 主要会计数据和财务指标

金额单位:人民币元

3.1.1 期间数据和指标	2016年10月18日(基金合同生效日)-2016年12月31日		
	建信天添益货币A	建信天添益货币B	建信天添益货币C
本期已实现收益	199.88	519,283.05	22,379,401.53
本期利润	199.88	519,283.05	22,379,401.53
本期净值收益率	0.6115%	0.5558%	0.6302%
3.1.2 期末数据和指标	2016年末		
期末基金资产净值	93,655.58	475,253,408.81	7,066,430,772.79
期末基金份额净值	1.0000	1.0000	1.0000

1、本期已实现收益指基金本期利息收入、投资收益、其他收入(不含公允价值变动收益)扣除相关费用后的余额,本期利润为本期已实现收益加入本期公允价值变动收益,由于货币市场基金采用摊余成本法核算,因此,公允价值变动收益为零,本期已实现收益和本期利润的金额相等。

2、持有人认购或交易本基金时,不需缴纳任何费用。

3、本基金基金合同于2016年10月18日生效,截至报告期末未满一年。

3.2 基金净值表现

3.2.1 基金份额净值收益率及其与同期业绩比较基准收益率的比较

建信天添益货币A

阶段	份额净值收益率①	份额净值收益率标准差②	业绩比较基准收益率③	业绩比较基准收益率标准差④	①-③	②-④
自基金合同生效起至今	0.6115%	0.0019%	0.2774%	0.0000%	0.3341%	0.0019%

建信天添益货币B

阶段	份额净值收益率①	份额净值收益率标准差②	业绩比较基准收益率③	业绩比较基准收益率标准差④	①-③	②-④
自基金合同生效起至今	0.5558%	0.0031%	0.2774%	0.0000%	0.2784%	0.0031%

建信天添益货币C

阶段	份额净值收益率①	份额净值收益率标准差②	业绩比较基准收益率③	业绩比较基准收益率标准差④	①-③	②-④
自基金合同生效起至今	0.6302%	0.0019%	0.2774%	0.0000%	0.3528%	0.0019%

3.2.2 自基金合同生效以来基金累计净值收益率变动及其与同期业绩比较基准收益率变动的比较







本基金基金合同于2016年10月18日生效,截至报告期末仍处于建仓期。

3.2.3 自基金合同生效以来基金每年净值增长率及其与同期业绩比较基准收益率的比较





本基金基金合同于2016年10月18日生效,基金成立当年年净值收益率以实际存续期计算。

3.3 过去三年基金的利润分配情况

单位:人民币元

建信天添益货币A					
年度	已按再投资形式转实收基金	直接通过应付赎回款转出金额	应付利润本年变动	年度利润分配合计	备注
2016	199.88	-	-	199.88	
合计	199.88	-	-	199.88	

单位:人民币元

建信天添益货币B					
年度	已按再投资形式转实收基金	直接通过应付赎回款转出金额	应付利润本年变动	年度利润分配合计	备注
2016	519,283.05	-	-	519,283.05	
合计	519,283.05	-	-	519,283.05	

单位:人民币元

建信天添益货币C					
年度	已按再投资形式转实收基金	直接通过应付赎回款转出金额	应付利润本年变动	年度利润分配合计	备注
2016	22,379,401.53	-	-	22,379,401.53	
合计	22,379,401.53	-	-	22,379,401.53	

注:本基金基金合同于2016年10月18日生效,截至2016年12月31日未满一年。

§4 管理人报告

4.1 基金管理人及基金经理情况

4.1.1 基金管理人及其管理基金的经验

经中国证监会证监基金字[2005]158号文批准,建信基金管理有限责任公司成立于2005年9月19日,注册资本2亿元。目前公司的股东为中国建设银行股份有限公司、信安金融服务公司、中国华电集团资本控股有限公司,其中中国建设银行股份有限公司出资额占注册资本的65%,信安金融服务公司出资额占注册资本的25%,中国华电集团资本控股有限公司出资额占注册资本的10%。

公司下设综合管理部、权益投资部、固定收益投资部、金融工程及指数投资部、专户投资部、量化衍生品及海外投资部、交易部、研究部、创新发展部、市场营销部、专户理财部、机构业务部、网络金融部、人力资源管理部、基金运营部、财务管理部、信息技术部、风险管理部和监察稽核部,以及深圳、成都、上海、北京、广州五家分公司和华东、西北两个营销中心,并在上海设立了子公司——建信资本管理有限责任公司。自成立以来,公司秉持“创新、诚信、专业、稳健、共赢”的核心价值观,恪守“持有人利益重于委山”的原则,以“建设财富生活”为崇高使命,坚持规范运作,致力成为“国际一流、国内领先的综合性资产管理公司”。

截至2016年12月31日,公司旗下有建信恒久价值混合型证券投资基金、建信货币市场基金、建信优选成长混合型证券投资基金、建信优化配置混合型证券投资基金、建信稳定增利债券型证券投资基金、建信核心精选混合型证券投资基金、建信收益增强债券型证券投资基金、建信沪深300指数证券投资基金(LOF)、上证社会责任交易型开放式证券投资指数基金及其联接基金、建信全球机遇混合型证券投资基金、建信内地沪港深精选股票型证券投资基金、建信双利策略主题分级股票型证券投资基金、建信信用增强债券型证券投资基金、建信新兴市场优选混合型证券投资基金、深证基本面60交易型开放式指数证券投资基金及其联接基金、建信恒稳价值混合型证券投资基金、建信双息红利债券型证券投资基金、建信深证100指数增强型证券投资基金、建信转债增强债券型证券投资基金、建信全球资源混合型证券投资基金、建信社会责任混合型证券投资基金、建信双周安心理财债券型证券投资基金、建信纯债债券型证券投资基金、建信月盈安心理财债券型证券投资基金、建信双月安心理财债券型证券投资基金、建信优势动力混合型证券投资基金(LOF)、建信央视财经50指数分级发起式证券投资基金、建信安心回报定期开放债券型证券投资基金、建信消费升级混合型证券投资基金、建信双债增强债券型证券投资基金、建信安心保本混合型证券投资基金、建信周盈安心理财债券型证券投资基金、建信创新中国混合型证券投资基金、建信安心回报两年定期开放债券型证券投资基金、建信稳定添利债券型证券投资基金、建信中证500指数增强型证券投资基金、建信健康民生混合型证券投资基金、建信改革红利股票型证券投资基金、建信嘉薪宝货币市场基金、建信中小盘先锋股票型证券投资基金、建信潜力新蓝筹股票型证券投资基金、建信现金添利货币市场基金、建信稳定得利债券型证券投资基金、建信睿盈灵活配置混合型证券投资基金、建信信息产业股票型证券投资基金、建信稳健回报灵活配置混合型证券投资基金、建信环保产业股票型证券投资基金、建信回报灵活配置混合型证券投资基金、建信鑫安回报灵活配置混合型证券投资基金、建信新经济灵活配置混合型证券投资基金、建信鑫丰回报灵活配置混合型证券投资基金、建信互联网+产业升级股票型证券投资基金、建信大安全战略精选股票型证券投资基金、建信中证互联网金融指数分级发起式证券投资基金、建信精工制造指数增强型证券投资基金、建信安心保本二号混合型证券投资基金、建信稳定丰利债券型证券投资基金、建信安心保本三号混合型证券投资基金、建信安心保本五号混合型证券投资基金、建信目标收益一年期债券型证券投资基金、建信现代服务业股票型证券投资基金、建信安心保本六号混合型证券投资基金、建信鑫盛回报灵活配置混合型证券投资基金、建信安心保本七号混合型证券投资基金、建信现金增利货币市场基金、建信多因子量化股票型证券投资基金、建信现金添益交易型货币市场基金、建信瑞盛添利混合型证券投资基金、建信丰裕定增灵活配置混合型证券投资基金、建信天添益货币市场基金、建信瑞丰添利混合型证券投资基金、建信恒安一年定期开放债券型证券投资基金、建信睿享纯债债券型证券投资基金、建信恒丰纯债债券型证券投资基金、建信恒瑞一年定期开放债券型证券投资基金、建信恒远一年定期开放债券型证券投资基金、建信睿富纯债债券型证券投资基金、建信鑫悦回报灵活配置混合型证券投资基金、建信鑫荣回报灵活配置混合型证券投资基金共82只开放式基金,管理的公募基金资产规模共计为3770.62亿元。

4.1.2 基金经理(或基金经理小组)及基金经理助理简介

姓名	职务	任本基金的基金经理(助理)期限		证券从业年限	说明
		任职日期	离任日期		
陈建良	固定收益投资部副总经理、本基金的基金经理	2016年10月18日	-	9	2005年6月加入中国建设银行厦门分行,任客户经理;2007年6月调入中国建设银行总行全融市场部,任债券交易员;2013年9月加入我公司,历任基金经理助理、基金经理、固定收益投资部总监助理。2013年12月10日起任建信货币市场基金基金经理;2014年1月21日起任建信月盈安心理财基金基金经理;2014年6月17日起任建信嘉薪宝货币市场基金基金经理;2014年9月17日起任建信现金添利货币市基金的基金经理;2016年3月14日起任建信目标收益一年期债券型证券投资基金基金经理;2016年7月26日起任建信现金增利货币市场基金基金经理;2016年9月2日起任建信现金添益交易型货币市场基金基金经理;2016年9月13日起任建信瑞盛添利混合型证券投资基金基金经理;2016年10月18日起任建信基金天添益货币市场基金基金经理。
高珊	本基金的基金经理	2016年10月18日	-	10	硕士。2006年7月至2007年6月期间在中信建投证券公司工作,任交易员。2007年6月加入建信基金管理公司,历任初级交易员、交易员。2009年7月起任建信货币市场基金的基金经理助理。2012年8月28日起任建信双周安心理财债券型证券投资基金基金经理;2012年12月20日起任建信月盈安心理财债券型证券投资基金基金经理;2013年1月29日起任建信双月安心理财债券型证券投资基金基金经理;2013年9月17日起任建信周盈安心理财债券型证券投资基金基金经理;2013年12月20日起任建信货币市场基金基金经理;2015年8月25日起任建信现金添利货币市场基金基金经理;2016年6月3日起任建信鑫盛回报灵活配置基金的基金经理;2016年7月26日起任建信现金增利货币市场基金基金经理;2016年10月18日起任建信天添益货币市场基金基金经理。

4.2 管理人对报告期内本基金运作遵规守信情况的说明

本报告期内,本基金管理人严格遵守《证券投资基金法》、《证券投资基金销售管理办法》、《公开募集证券投资基金运作管理办法》、《证券投资基金信息披露管理办法》、基金合同和其他法律法规、部门规章,依照诚实信用、勤勉尽责、安全高效的原则管理和运用基金资产,在认真控制投资风险的基础上,为基金持有人谋求最大利益,没有发生违反法律法规的行为。

4.3 管理人对报告期内公平交易情况的专项说明

4.3.1 公平交易制度和控制方法

为了公平对待投资人,保护投资人利益,避免出现不正当关联交易、利益输送等违法违规行为,公司根据《证券投资基金法》、《证券投资基金管理公司内部控制指导意见》、《证券投资基金公司公平交易制度指导意见》、《基金管理公司特定客户资产管理业务试点办法》等法律法规和公司内部制度,制定和修订了《公平交易管理办法》、《异常交易管理办法》、《公司防范内幕交易管理办法》、《利益冲突管理办法》等风险管控制度。公司使用的交易系统中设置了公平交易模块,一旦出现不同基金同时买卖同一证券时,系统自动切换至公平交易模块进行操作,确保在投资管理活动中公平对待不同投资组合,严禁直接或通过第三方的交易安排在不同投资组合之间进行利益输送。

4.3.2 公平交易制度的执行情况

本基金管理人一贯公平对待旗下管理的所有基金和组合,制定并严格遵守相应的制度和流程,通过系统和人工等方式在各环节严格控制交易公平执行。报告期内,本公司严格执行了《证券投资基金管理公司公平交易制度指导意见》和《建信基金管理有限责任公司公平交易制度》的规定。

本基金管理人对过去四个季度不同时间窗口下(日内、3日内、5日内)管理的不同投资组合(包括封闭式基金、开放式基金、特定客户资产管理组合等)同向交易的交易价差从T检验(置信度为95%)、平均溢价率、贡献率、正溢价率占优频率等几个方面进行了专项分析。具体分析结果如下:

当时间窗为1日时,配了19338对投资组合,有4101对投资组合未通过T检验,其中1329对投资组合的正溢价率占优频率小于55%,其它2772对正溢价率占优频率大于55%的投资组合中,其中1807对平均溢价率低于2%,其它965对平均溢价率超过2%的投资组合中,其中920对贡献率均未超过5%,另外45对溢价金额占组合净资产比例很小,因此未发现可能导致不公平交易和利益输送的行为;

当时间窗为3日时,配了20730对投资组合,有4694对投资组合未通过T检验,但其中822对投资组合的溢价率占优频率均小于55%,其它3872对正溢价率占优频率大于55%的投资组合中,其中3601对平均溢价率低于5%,其它271对平均溢价率超过5%的投资组合中,有235对贡献率未超过5%,另外36对溢价金额占组合净资产比例很小,因此未发现可能导致不公平交易和利益输送的行为;

当时间窗为5日时,配了21350对投资组合,有5960对投资组合未通过T检验,但其中1162对投资组合的溢价率占优频率均小于55%,其它4798对正溢价率占优频率大于55%的投资组合,其中4709对平均溢价率低于10%,其它89对平均溢价率超过10%的投资组合中,有80对贡献率均未超过5%,另外9对溢价金额占组合净资产比例很小,同样未发现可能导致不公平交易和利益输送的行为。

4.3.3 异常交易行为的专项说明

本报告期内,本基金管理人所有投资组合参与的交易所公开竞价同日反向交易成交较少的单边交易量超过该证券当日成交量的5%的情况有2次,原因是投资组合投资策略需要,未导致不公平交易和利益输送。

4.4 管理人对报告期内基金的投资策略和业绩表现的说明

4.4.1 报告期内基金投资策略和运作分析

2016年,中国宏观经济运行总体平稳,GDP增速全年在6.7%。从需求上看,固定资产投资增速延续了2014年以来的跌势,并在2016年5月进一步落入10%以下。但2016年房地产投资未见明显收缩,全年房地产投资累计增速仍然维持在6.9%的水平;上半年,积极财政政策力度明显,基建投资增速维持在20%左右,下半年在经济下行压力暂缓的情况下,基建投资有所放缓,但全年来看仍然是托底经济最主要的因素之一,累计增速维持在15.7%。值得一提的是,2016年二季度以来,工业产出表现非常平稳,工业增加值单月同比维持在6%以上,工业企业利润加速上行,微观层面的效益改善,也带动制造业投资在2016年8月份触底反弹,全年录得4.20%的同比增速。

物价方面,工业品价格在本身库存水平处于低位的情况下,受供给侧改革,国内市场需求暂稳以及海外大宗商品市场的影响和带动,在2016年涨幅较大。PPI同比自2012年3月以来连续下跌53个月后,于2016年8月翻正,并与CPI缺口完全收敛。CPI物价除一季度和四季度因蔬菜价格涨幅较大受到扰动外,总体表现平稳,全年CPI同比稳定在2%的水平,但工业领域产品价格上涨对消费端的传导已然显现。

货币政策方面,2016年全年政策基调一直保持总体稳健。上半年在稳增长的目标下,央行一直维持市场短期利率的量价稳定,并在3月初降低存款准备金利率0.5个百分点,以引导货币信贷规模平稳增长。此后,一直采用“逆回购+MLF”滚动续作的方式进行货币投放和政策引导。进入下半年,在经济下行压力缓解情况下,政策目标向抑制资产泡沫和金融机构去杠杆切换,先后在8月和9月重启14天和28天逆回购,拉长政策工具久期,抬升资金供给成本,引发了市场预期的短暂混乱,此外受到海外市场动荡、机构间信任危机等因素影响,银行间市场在四季度出现流动性阶段性紧张。

债券市场方面,全年债券收益率呈“W”型走势,年初在强劲的配置力量的带动下,收益率出现一波快速下行,10年国开债短暂下探至3%下方的年内低点。3月份起MPA对银行资产端的约束开始显现,资金面迎来年内首次大幅波动。4月份一系列的信用风险事件集中爆发,叠加“营改增”等不确定性因素的影响,收益率开始震荡上行,10年国债收益率回到3%上方,机构风险偏好降低,信用利差明显扩大。此后,不利因素被市场逐步消化,巨量委外资金入市并开始发力,在阶段性缺资产情况下,信用债迎来一波强劲买盘,AA评级以上各期限信用利差迅速压缩至历史低位,市场牛市氛围极为浓厚,10年国债收益率在8月份探得年内低点。进入9月份后,一方面全球开始对长期以来的宽松政策副作用进行反思,另一方面在基本面企稳的情况下,央行在金融市场去杠杆的一系列措施先后出台,逐步扭转市场预期。短期回购利率明显攀升,债券收益率开始震荡上行。11月之后在特朗普当选引发全球无风险利率上行,以及美联储加息落地等多个因素共同作用下,国内债券市场开始了一波迅猛的深幅调整,10年国债收益率回到3.40%附近,10年国开债收益率接近4%,上行幅度分别达到70BP和90BP,调整强度堪比2013年钱荒时代。

国内方面,中央经济工作会议已经将防风险、特别是防范金融风险放到了更加重要的位置,其中房地产泡沫风险和债市高杠杆风险首当其冲,因此2017年的货币政策可能继续呈现中性偏紧的态势。另外,将理财纳入MPA的考核将从2017年一季度开始实施,势必对理财规模的增量产生限制,这方面来看是对债券偏空。

建信天添益货币市场基金于2016年10月成立,在投资上坚持了一贯的稳健投资风格,维持低久期和低杠杆操作策略,重点配置中高等级银行存单以及存款,妥善应对了大额申赎的冲击,合理安排资金和投资资产。

4.4.2 报告期内基金的业绩表现

本报告期天添益A基金净值收益率0.6115%,波动率0.0019%,天添益B基金净值收益率0.5558%,波动率0.0031%,天添益C基金净值收益率0.6302%,波动率0.0019%。业绩比较基准收益率0.2744%,波动率0.0000%。

4.5 管理人对宏观经济、证券市场及行业走势的简要展望

展望2017年,发达国家的政治局面存在较大的不确定性。随着美国就业数据的改善,美联储预计年内至少加息2次。特朗普上台之后,各种政策不确定性加大,对债市和全球流动性都可能产生影响。英国将在今年启动脱欧进程,法国总统选举和德国普选导致全球政治不确定性上升,地缘政治紧张局势升温,全球市场波动加剧。

国内方面,中央经济工作会议已经将防风险、特别是金融风险放到了更加重要的位置,其中房地产泡沫风险和债市高杠杆风险首当其冲,因此2017年的货币政策可能继续呈现中性偏紧的态势。另外,将理财纳入MPA的考核将从2017年一季度开始实施,势必对理财规模的增量产生限制,这方面来看是对债券偏空。

此外,17年出口行业可能将面对来自欧盟和美国贸易保护主义者更多的挑战。人民币贬值压力仍较大,汇率环境不稳定、投资者信心下降亦将是未来中国经济面对的风险之一。中国经济在未来较长时间内将处于转型升级的过程中,供给侧结构性改革任重道远,需求不振和产能过剩等矛盾依然突出,房地产政策全面收紧也使得2017年经济下行压力增大,经济稳定运行的基础还不牢固。因此,2017年仍然要重视信用风险。

综上所述,建信天添益货币市场基金在2017年将继续保持稳健的投资风格,以存款和存单为主,中高等级信用债投资为辅,在保证组合流动性的同时力争保证组合能够跟随市场的发展变化为投资人获得合理的收益。

4.6 管理人对报告期内基金估值程序等事项的说明

本报告期内,本管理人根据中国证监会[2008]38号文《关于进一步规范证券投资基金估值业务的指导意见》等相关规定,继续加强和完善对基金估值的内部控制程序。

公司设立的基金估值委员会为公司基金估值决策机构,负责制定公司所管理基金的基本估值政策;对公司旗下基金已采用的估值政策、方法、流程的执行情况进行审核监督;对因经营环境或市场变化等导致需调整已实施的估值政策、方法和流程的,负责审查批准基金估值政策、方法和流程的变更。估值委员会由公司分管估值业务的副总裁、督察长、投资总经理、研究总经理、风险管理总经理、运营总经理及监察稽核总经理组成。

公司基金估值委员会下设基金估值工作小组,由具备丰富专业知识、两年以上基金行业相关领域工作经历、熟悉基金投资品种定价及基金估值法律法规、具备较强专业胜任能力的基金经理、数量研究员、风险管理人员、监察稽核人员及基金运营人员组成(具体人员由相关部门根据专业胜任能力和相关工作经历进行指定)。估值工作小组负责日常追踪可能对公司旗下基金持有的证券的发行人、所属行业、相关市场等产生影响的各类事件,发现估值问题;提议基金估值调整的相关方案并进行校验;根据需要提出估值政策调整的建议以及提议和校验不适用于现有的估值政策的新的投资品种的估值方案,报基金估值委员会审议批准。

基金运营部根据估值委员会的决定进行相关具体的估值调整或处理,并负责与托管行进行估值结果的核对。涉及模型定价的,由估值工作小组向基金运营部提供模型定价的结果,基金运营部业务人员复核后使用。

基金经理作为估值工作小组的成员之一,在基金估值定价过程中,充分表达对相关问题及定价方案的意见或建议,参与估值方案提议的制定,但对估值政策和估值方案不具备最终表决权。本公司参与估值流程的各方之间不存在任何的重大利益冲突。

公司与中央国债登记结算有限责任公司签署了《中债收益率曲线和中债估值最终用户服务协议》,并依据其提供的中债收益率曲线及估值价格对公司旗下基金持有的银行间固定收益品种进行估值(适用非货币基金)或影子定价(适用货币基金和理财类基金)。

自2015年3月26日起,公司按照中证指数有限公司根据《中国证券投资基金业协会估值核算工作小组关于2015年1季度固定收益品种的估值处理标准》所独立提供的债券估值价格,对公司旗下基金持有的在证券交易所上市或挂牌转让的固定收益品种(可转换债券、资产支持证券和私募债券除外)进行估值。

4.7 管理人对报告期内基金利润分配情况的说明

本基金收益分配方式为红利再投资,每日将前一日收益结转为基金份额,当日收益参与下一日基金收益分配,并按月结转到投资者基金账户。本年度建信天添益货币A应分配利润为199.88元,建信天添益货币B应分配收益为519,283.05元,建信天添益货币C应分配收益为22,379,401.53元,已全部分配,符合法律法规和基金合同的相关规定。

§5 托管人报告

5.1 报告期内本基金托管人遵规守信情况声明

在托管建信天添溢货币市场基金的过程中,本基金托管人—江苏银行股份有限公司严格遵守《中华人民共和国证券投资基金法》相关法律法规的规定以及《建信天添溢货币市场基金基金合同》、《建信天添溢货币市场基金托管协议》的约定,对建信天添溢货币市场基金的基金管理人—建信基金管理有限责任公司2016年度基金的投资运作,进行了认真、独立的会计核算和必要的投资监督,认真履行了托管人的义务,没有从事任何损害基金份额持有人利益的行为。

5.2 托管人对报告期内本基金投资运作遵规守信、净值计算、利润分配等情况的说明

本托管人认为,建信基金管理有限责任公司在建信天添溢货币市场基金的投资运作、基金资产净值的计算、基金份额申购赎回价格的计算、基金费用开支及利润分配等问题上,不存在损害基金份额持有人利益的行为;在报告期内,严格遵守了《中华人民共和国证券投资基金法》等有关法律法规,在各重要方面的运作严格按照基金合同的规定进行。

5.3 托管人对本年度报告中财务信息等内容的真实、准确和完整发表意见

本托管人认为,建信基金管理有限责任公司的信息披露事务符合《证券投资基金信息披露管理办法》及其他相关法律法规的规定,基金管理人所编制和披露的建信天添溢货币市场基金的年度报告中的财务指标、净值表现、收益分配情况、财务会计报告、投资组合报告等信息真实、准确、完整,未发现有损害基金持有人利益的行为。

§6 审计报告

普华永道中天会计师事务所(特殊普通合伙)审计了后附的建信现金天添益货币市场基金的财务报表,包括2016年12月31日的资产负债表、2016年度的利润表和所有者权益(基金净值)变动表以及财务报表附注。并出具了普华永道中天审字(2017)第21881号标准无保留意见的审计报告。投资者可通过年度报告正文查看审计报告全文。

§7 年度财务报表

7.1 资产负债表

会计主体:建信天添益货币市场基金

报告截止日:2016年12月31日

单位:人民币元

姓名	附注号	本期末 2016年12月31日
资 产:		
银行存款		3,638,619,829.14
结算备付金		-
存出保证金		-
交易性金融资产		1,217,182,269.48
其中:股票投资		-
基金投资		-
债券投资		1,217,182,269.48
资产支持证券投资		-
贵金属投资		-
衍生金融资产		-
买入返售金融资产		3,139,458,713.14
应收证券清算款		-
应收利息		7,462,624.88
应收股利		-
应收申购款		20,554,900.00
递延所得税资产		-
其他资产		-
资产总计		8,023,278,336.64
负债和所有者权益	附注号	本期末 2016年12月31日
负 债:		
短期借款		-
交易性金融负债		-
衍生金融负债		-
卖出回购金融资产款		-
应付证券清算款		480,000,000.00
应付赎回款		-
应付管理人报酬		1,031,071.14
应付托管费		240,583.28
应付销售服务费		37,392.66
应付交易费用		20,808.53
应交税费		-
应付利息		-
应付利润		-
递延所得税负债		-
其他负债		170,643.85
负债合计		481,500,499.46
所有者权益:		
实收基金		7,541,777,837.18
未分配利润		-
所有者权益合计		7,541,777,837.18
负债和所有者权益总计		8,023,278,336.64

注:

1.报告截止日2016年12月31日,基金份额净值1.0000元,基金份额总额7,541,777,837.18份,其中建信天添益基金A类基金份额净值1.0000元,基金份额总额93,655.58份;建信天添益基金B类基金份额净值1.0000元,基金份额总额475,253,408.81份;建信天添益基金C类基金份额净值1.0000元,基金份额总额7,066,430,772.79份。

2.本财务报表的实际编制期间为2016年10月18日(基金合同生效日)至2016年12月31日。

7.2 利润表

会计主体:建信天添益货币市场基金

本报告期:2016年10月18日(基金合同生效日)至2016年12月31日

单位:人民币元

姓名	附注号	本期 2016年10月18日(基金合同生效日)至2016年12月31日
一、收入		26,081,870.41
1.利息收入		26,250,680.15
其中:存款利息收入		13,405,766.10
债券利息收入		3,906,057.19
资产支持证券利息收入		-
买入返售金融资产收入		8,938,856.86
其他利息收入		-
2.投资收益(损失以“-”填列)		-168,809.74
其中:股票投资收益		-
基金投资收益		-
债券投资收益		-168,809.74
资产支持证券投资收益		-
贵金属投资收益		-
衍生工具收益		-
股利收益		-
3.公允价值变动收益(损失以“-”号填列)		-
4.汇兑收益(损失以“-”号填列)		-
5.其他收入(损失以“-”号填列)		-
减:二、费用		3,182,985.95
1. 管理人报酬		2,092,696.15
2. 托管费		488,295.78
3. 销售服务费		74,211.37
4. 交易费用		-
5. 利息支出		357,138.80
其中:卖出回购金融资产支出		357,138.80
6. 其他费用		170,643.85
三、利润总额(亏损总额以“-”号填列)		22,898,884.46
减:所得税费用		-
四、净利润(净亏损以“-”号填列)		22,898,884.46

注:本基金基金合同于2016年10月18日生效,截至2016年12月31日未满一年。

7.3 所有者权益(基金净值)变动表

会计主体:建信天添益货币市场基金

本报告期:2016年10月18日(基金合同生效日)至2016年12月31日

单位:人民币元

项目	本期 2016年10月18日(基金合同生效日)至2016年12月31日		
	实收基金	未分配利润	所有者权益合计
一、期初所有者权益(基金净值)	3,000,019,086.00	-	3,000,019,086.00
二、本期经营活动产生的基金净值变动数(本期利润)	-	22,898,884.46	22,898,884.46
三、本期基金份额交易产生的基金净值变动数(净值减少以“-”号填列)	4,541,758,751.18	-	4,541,758,751.18
其中:1.基金申购款	5,668,636,410.13	-	5,668,636,410.13
2.基金赎回款	-1,126,877,658.95	-	-1,126,877,658.95
四、本期向基金份额持有人分配利润产生的基金净值变动(净值减少以“-”号填列)	-	-22,898,884.46	-22,898,884.46
五、期末所有者权益(基金净值)	7,541,777,837.18	-	7,541,777,837.18

报表附注为财务报表的组成部分。

本报告 7.1 至 7.4 财务报表由下列负责人签署:

_____孙志晨_____ _____赵乐峰_____ _____丁颖_____

基金管理人负责人 主管会计工作负责人 会计机构负责人

7.4 报表附注

7.4.1 基金基本情况

建信天添益货币市场基金(以下简称“本基金”)经中国证券监督管理委员会(以下简称“中国证监会”)证监基金?2016]2067号《关于准予建信天添益货币市场基金注册的批复》核准,由建信基金管理有限责任公司依照《中华人民共和国证券投资基金法》和《建信天添益货币市场基金基金合同》负责公开募集。本基金为契约型开放式,存续期限不定,首次设立募集不包括认购资金利息共募集3,000,019,086.00元,业经普华永道中天会计师事务所(特殊普通合伙)普华永道中天验字(2016)第1319号予以验证。经向中国证监会备案,《建信天添益货币市场基金基金合同》于2016年10月18日正式生效,基金合同生效日的基金份额总额为3,000,019,086.00份基金份额。本基金的基金管理人为建信基金管理有限责任公司,基金托管人为江苏银行股份有限公司。

本基金根据投资者认(申)购的金额等级或其他条件,对投资者持有的基金份额按照不同的费率计提销售服务费用,因此形成不同的基金份额类别。首次认购最低金额为0.01元,追加认购的最低金额为0.01元,年销售服务费率为0.1%的,称为A类基金份额;首次认购最低金额为0.01元,追加认购的最低金额为0.01元,年销售服务费率为0.25%的,称为B类基金份额;首次认购最低金额为500万元,追加认购的最低金额为0.01元,年销售服务费率为0.01%的称为C类基金份额。本基金各类基金份额之间暂不开通基金份额自动升降级。

根据《中华人民共和国证券投资基金法》和《建信天添益货币市场基金基金合同》的有关规定,本基金的投资范围为现金;期限在一年以内(含一年)的银行存款、债券回购、中央银行票据、同业存单;剩余期限在397天以内(含397天)的债券、资产支持证券、非金融企业债务融资工具;法律法规或中国证监会、中国人民银行认可的其他具有良好流动性的货币市场工具。本基金的业绩比较基准为七天通知存款利率(税前)。

本财务报表由本基金的基金管理人建信基金管理有限责任公司于2017年3月27日批准报出。

7.4.2 会计报表的编制基础

本基金的财务报表按照财政部于2006年2月15日及以后期间颁布的《企业会计准则-基本准则》、各项具体会计准则及相关规定(以下合称“企业会计准则”)、中国证监会颁布的《证券投资基金信息披露XBRL模板第3号<年度报告和半年度报告>》、中国证券投资基金业协会(以下简称“中国基金业协会”)颁布的《证券投资基金会计核算业务指引》、《建信天添益货币市场基金基金合同》和在财务报表附注7.4.4所列示的中国证监会、中国基金业协会发布的有关规定及允许的基金行业实务操作编制。

7.4.3 遵循企业会计准则及其他有关规定的声明

本基金2016年10月18日(基金合同生效日)至2016年12月31日止期间的财务报表符合企业会计准则的要求,真实、完整地反映了本基金2016年12月31日的财务状况以及2016年10月18日(基金合同生效日)至2016年12月31日止期间的经营成果和基金净值变动情况等有关信息。

7.4.4 重要会计政策和会计估计

7.4.4.1 会计年度

本基金会计年度为公历1月1日起至12月31日止。本期财务报表的实际编制期间为2016年