

## 上投摩根策略精选灵活配置混合型证券投资基金

### 【2016】第四季度报告

基金管理人：上投摩根基金管理有限公司  
基金托管人：中国银行股份有限公司  
报告送出日期：二〇一七年一月二十日

#### §1 重要提示

基金管理人的董事会及董事保证本报告所载资料不存在虚假记载、误导性陈述或重大遗漏，并对其内容的真实性、准确性和完整性承担个别及连带法律责任。

基金托管人中国银行股份有限公司根据本基金合同规定，于2017年1月19日复核了本报告中的财务指标、净值表现和投资组合报告等内容，保证复核内容不存在虚假记载、误导性陈述或者重大遗漏。

基金管理人承诺以诚实信用、勤勉尽责的原则管理和运用基金资产，但不保证基金一定盈利，基金的过往业绩并不代表其未来表现。投资有风险，投资者在作出投资决策前应仔细阅读本基金的招募说明书。

本报告中财务资料未经审计。

本报告期自2016年10月1日起至12月31日止。

#### §2 基金产品概况

基金简称	上投摩根策略精选混合
基金代码	000604
交易代码	000604
基金运作方式	契约型开放式
基金合同生效日	2016年06月16日
报告期末基金份额总额	221,079,114.68份
投资目标	在严格控制风险的前提下，采用定性与定量相结合的方法，自上而下精选个股，力争实现基金资产的长期增值。
投资策略	1. 资产配置策略 本基金根据宏观分析和判断精选股票、债券、商品、市场等多个维度因素，对宏观经济、国家财政、资金面和市场情绪等因素影响证券市场的因素进行深入研究，重点关注包括GDP增速、制造业PMI、投资增速、出口增速、通胀率、货币供应、利率等宏观经济指标的变化趋势，并结合股票、债券等各类资产的风险收益特征，确定投资组合的资产配置比例。 2. 股票投资策略 本基金主要通过自上而下宏观战略与行业轮动策略，结合“自下而上”个股选择，充分挖掘并挖掘市场中的优质标的资产，力争把握市场的发展与转型中的投资机会。 3. 固定收益投资策略 对于固定收益资产的配置，本基金将以价值分析为基础，在综合研究的基础上，实施相对主动的组合管理，自上而下进行资产配置，自下而上进行个股选择。 4. 商品投资策略 本基金30%的资产配置于“商品+中债总回报收益率”40%。
风险收益特征	本基金属于中高风险基金产品，预期风险收益水平高于债券型基金和货币市场基金，属于股票型基金中，属于较高风险收益水平的基金产品。
基金管理人	上投摩根基金管理有限公司
基金托管人	中国银行股份有限公司

#### 3.1 主要财务指标

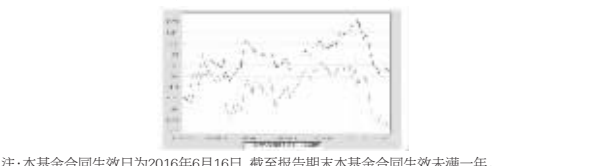
主要财务指标	报告期 (2016年10月1日至2016年12月31日)
1.本期已实现收益	5,981,493.95
2.本期利润	-4,421,000.02
3.加权平均基金份额本期利润	-0.0200
4.本期基金份额净值	214,855.77477
5.本期基金份额净值增长率	6.092%

#### 3.2 基金净值表现

##### 3.2.1 本报告期基金份额净值增长率及其与同期业绩比较基准收益率的比较

阶段	净值增长率①	基金②	业绩比较基准收益率③	业绩比较基准收益率④	①-③	②-④
过去三个月	-3.87%	0.07%	-0.48%	0.63%	-3.29%	0.73%

3.2.2自基金合同生效以来基金累计净值增长率变动及其与同期业绩比较基准收益率变动的比较  
上投摩根策略精选灵活配置混合型证券投资基金基金  
累计净值增长率与业绩比较基准收益率历史走势对比图  
(2016年6月16日至2016年12月31日)



注：本基金合同生效日为2016年6月16日，截至报告期末本基金累计净值符合本基金基金合同约定。

#### §4 管理人报告

##### 4.1 基金经理(或基金经理小组)简介

姓名	职务	任职日期	离任日期	说明
陈俊	本基金基金经理	2016-06-16	-	13年

陈俊先生，复旦大学金融学硕士，自2007年5月至2010年6月在海通证券担任分析师，(2010年6月至2011年4月在海通证券担任投资助理，(2011年4月起加入上投摩根基金管理有限公司，(2014年4月11日起担任上投摩根策略精选混合型证券投资基金基金经理，自2014年4月11日起担任上投摩根策略精选混合型证券投资基金基金经理，(2016年6月16日起担任上投摩根策略精选混合型证券投资基金基金经理，自2016年6月16日起担任上投摩根策略精选混合型证券投资基金基金经理。

注：1.任职日期和离任日期均指根据基金合同决定确定的聘任日期和解聘日期。  
2.证券从业的含义遵从行业协会《证券业从业人员资格管理办法》的相关规定。  
3.陈俊先生为本基金首任基金经理，其任职日期指本基金基金合同生效之日。  
4.2 管理人对外报告期内本基金运作遵规守信情况的说明  
在本报告期内，基金管理人不存在损害基金份额持有人利益的行为，勤勉尽责地为基金份额持有人谋求利益。基金管理人遵守了《证券投资基金法》及其他有关法律法规，《上投摩根策略精选灵活配置混合型证券投资基金基金合同》的规定。基金经理对个股和投资组合的比例遵循了投资决策委员会的授权限制，基金投资比例符合基金合同和法律法规的要求。

##### 4.3 公平交易专项说明

4.3.1 公平交易制度的执行情况  
报告期内，本公司继续贯彻落实《证券投资基金管理公司公平交易制度指导意见》等相关法律法规和公司内部公平交易流程的各项要求，严格规范境内上市股票、债券的一级市场申购和二级市场交易等活动，通过系统和人工相结合的方式进行了交易执行和监控分析，以确保本公司管理的不同投资组合在授权、研究分析、投资决策、交易执行、业绩评估等投资管理活动相关的环节均得到公平对待。

对于交易所市场投资活动，本公司执行集中交易制度，确保不同投资组合在买卖同一证券时，按照时间优先、比例分配的原则在各投资组合间公平分配交易；对于银行间市场投资活动，本公司通过对手库控制和交易定价机制，严格防范对手风险并检查价格公允性；对于申购投资行为，本公司遵循价格优先、比例分配的原则，根据事前独立申报的价格和数量对交易结果进行公平分配。

报告期内，通过对不同投资组合之间的收益率差异比较、对同向交易和反向交易的交易时机和交易价差监控分析，未发现整体公平交易执行出现异常的情况。

4.3.2 异常交易行为的专项说明  
报告期内，通过对交易价格、交易时间、交易方向等的分析，未发现有可能导致不公平交易和利益输送的异常交易行为。

所有投资组合参与的交易所公开竞价同日反向交易成交较少的单边交易量超过该证券当日成交量的5%的情形：无。

##### 4.4 报告期内基金投资策略和业绩表现说明

4.1.报告期内基金投资策略和运作分析  
2016年以来，市场整体偏弱，个股分化较大，二八行情明显。四季度整体而言，蓝筹股表现较好，本基金核心持仓进行了适当切换。

本基金维持2016年年初以来的观点，从中长期来看，A股处于历史底部区域；传统蓝筹估值低廉，确保了市场整体下行空间有限；在经历了近一年的调整后，我们认为，部分成长股估值合理，少数个股甚至具备了较大的中长期投资价值。我们关注了，去杠杆市场中是否处于底部股；淡化市场波动，注重个股选择，可能是未来一两年较为合适的策略。

展望未来，我们继续看好消费升级、医疗服务、传媒、计算机等新兴产业，并关注其中估值合理、有核心竞争力、企业。本基金将继续秉持审慎投资、勤勉尽责的态度，精选个股，均衡发展，为持有人创造更多价值。

#### 基金管理人：上投摩根基金管理有限公司

基金托管人：中国银行股份有限公司

报告送出日期：二〇一七年一月二十日

#### §1 重要提示

基金管理人的董事会及董事保证本报告所载资料不存在虚假记载、误导性陈述或重大遗漏，并对其内容的真实性、准确性和完整性承担个别及连带法律责任。

基金托管人中国建设银行股份有限公司根据本基金合同规定，于2017年1月19日复核了本报告中的财务指标、净值表现和投资组合报告等内容，保证复核内容不存在虚假记载、误导性陈述或者重大遗漏。

基金管理人承诺以诚实信用、勤勉尽责的原则管理和运用基金资产，但不保证基金一定盈利，基金的过往业绩并不代表其未来表现。投资有风险，投资者在作出投资决策前应仔细阅读本基金的招募说明书。

本报告中财务资料未经审计。

本报告期自2016年10月1日起至12月31日止。

#### §2 基金产品概况

基金简称	上投摩根成长先锋混合
基金代码	070010
交易代码	070010
基金运作方式	契约型开放式
基金合同生效日	2006年07月20日
报告期末基金份额总额	644,520,033.33份
投资目标	本基金主要投资于国内市场中长期具有成长性的股票，并积极配置成长性上市公司中的优质标的资产，力争实现基金资产的长期增值。
投资策略	1. 股票投资策略 本基金根据宏观分析和判断精选股票、债券、商品、市场等多个维度因素，对宏观经济、国家财政、资金面和市场情绪等因素影响证券市场的因素进行深入研究，重点关注包括GDP增速、制造业PMI、投资增速、出口增速、通胀率、货币供应、利率等宏观经济指标的变化趋势，并结合股票、债券等各类资产的风险收益特征，确定投资组合的资产配置比例。 2. 固定收益投资策略 对于固定收益资产的配置，本基金将以价值分析为基础，在综合研究的基础上，实施相对主动的组合管理，自上而下进行资产配置，自下而上进行个股选择。 3. 商品投资策略 本基金30%的资产配置于“商品+中债总回报收益率”40%。
风险收益特征	本基金属于中高风险基金产品，预期风险收益水平高于债券型基金和货币市场基金，属于股票型基金中，属于较高风险收益水平的基金产品。
基金管理人	上投摩根基金管理有限公司
基金托管人	中国建设银行股份有限公司

#### 3.1 主要财务指标

主要财务指标	报告期 (2016年10月1日至2016年12月31日)
1.本期已实现收益	7,269,028.88
2.本期利润	-9,462,300.28
3.加权平均基金份额本期利润	-0.0090
4.本期基金份额净值	863.672,385.62
5.本期基金份额净值增长率	1.018%

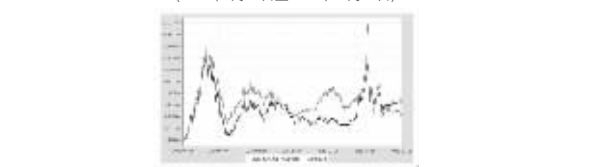
注：本期已实现收益指基金本期利息收入、投资收益、其他收入(不含公允价值变动收益)扣除相关费用后的余额，本期利润为本期已实现收益加上本期公允价值变动收益。  
上述基金业绩指标不包括持有人认购或交易基金的各项费用(例如，开放式基金的申购赎回费、红利再投资费、基金转换费等)，计入费用后实际收益水平要低于所列数据。

##### 3.2 基金净值表现

##### 3.2.1 本报告期基金份额净值增长率及其与同期业绩比较基准收益率的比

阶段	净值增长率①	基金②	业绩比较基准收益率③	业绩比较基准收益率④	①-③	②-④
过去三个月	-5.01%	0.01%	0.08%	0.08%	-4.39%	0.23%

3.2.2自基金合同生效以来基金累计净值增长率变动及其与同期业绩比较基准收益率变动的比较  
上投摩根成长先锋混合型证券投资基金基金  
累计净值增长率与业绩比较基准收益率历史走势对比图  
(2006年9月20日至2016年12月31日)



注：本基金合同生效日为2006年9月20日，图示时间为2006年9月20日至2016年12月31日。本基金建仓期自2006年9月20日至2007年3月19日，建仓期结束时资产配置比例符合本基金基金合同规定。

## 信息披露disclosure

#### 4.4.2 报告期内基金的业绩表现

本报告期本基金份额净值增长率为-3.87%，同期业绩比较基准收益率为-0.48%。

4.5 报告期内基金持有人人数或基金资产净值预警说明

无。

#### §5 投资组合报告

序号	项目	金额(元)	占基金总资产比例(%)
1	权益投资	171,389,069.69	77.72%
2	其中：股票	171,389,069.69	77.72%
3	固定收益投资	-	-
4	其中：债券	-	-
5	贵金属投资	-	-
6	金融衍生品投资	-	-
7	买入返售金融资产	-	-
8	其他投资	-	-
9	其中：买入返售金融资产	-	-
10	银行存款和结算备付金合计	48,053,170.68	22.18%
11	其他流动资产	259,843.30	0.10%
12	合计	220,298,084.67	100.00%

#### 5.2 报告期末按行业分类的股票投资组合

代码	行业类别	公允价值(元)	占基金资产净值比例(%)
A	农、林、牧、渔业	-	-
B	采矿业	9,316,423.20	4.24%
C	制造业	97,496,796.06	36.76%
D	电力、热力、燃气及生产供应业	-	-
E	建筑业	102,118.81	0.04%
F	批发和零售业	3,364,507.73	1.56%
G	交通运输、仓储和邮政业	7,360,000.00	3.32%
H	住宿和餐饮业	-	-
I	信息传输、软件和信息技术服务业	12,427,819.68	5.79%
J	金融业	52,286,262.70	24.33%
K	房地产业	-	-
L	租赁和商务服务业	114,238.00	0.05%
M	科学研究和技术服务业	2,129,880.03	0.92%
N	水利、环境和公共设施管理业	21,113,790.00	9.60%
O	居民服务、修理和其他服务业	-	-
P	教育	-	-
Q	卫生和社公业	-	-
R	文化、体育和娱乐业	5,424,917.00	2.52%
S	综合	-	-
合计		171,289,069.69	77.68%

#### 5.3 报告期末按公允价值占基金资产净值比例大小排序的前十名股票投资明细

序号	股票代码	股票名称	数量(股)	公允价值(元)	占基金资产净值比例(%)
1	300005	华兰股份	689,000.00	20,816,200.00	9.69%
2	600569	国药股份	564,566.00	17,679,280.00	8.22%
3	300049	福耀玻璃	709,400.00	14,963,943.00	6.92%
4	600090	南京高科	1,200,072.00	13,206,260.00	6.06%
5	601568	华泰文化	1,000,000.00	9,160,000.00	4.26%
6	300026	华谊集团	569,100.00	6,569,260.00	3.07%
7	600038	招商银行	360,000.00	6,160,000.00	2.87%
8	600018	中国平安	400,000.00	6,062,130.00	2.79%
9	600960	四川路桥	480,000.00	6,027,400.00	2.74%
10	601318	中国平安	100,000.00	5,666,800.00	2.62%

#### 5.4 报告期末按债券品种分类的债券投资组合

本基金本报告期末未持有债券。

#### 5.5 报告期末按公允价值占基金资产净值比例大小排序的前五名债券投资明细

本基金本报告期末未持有债券。

#### 5.6 报告期末按公允价值占基金资产净值比例大小排序的前十名资产支持证券投资明细

本基金本报告期末未持有资产支持证券。

#### 5.7 报告期末按公允价值占基金资产净值比例大小排序的前五名贵金属投资明细

本基金本报告期末未持有贵金属。

#### 5.8 报告期末按公允价值占基金资产净值比例大小排序的前五名权证投资明细

本基金本报告期末未持有权证。

#### 5.9 报告期末本基金投资的股指期货交易情况说明

本基金本报告期末未持有股指期货。

#### 5.10 报告期末本基金投资的国债期货交易情况说明

本基金本报告期末未持有国债期货。

#### 5.11 投资组合报告附注

5.11.1 报告期内本基金投资的前十名证券的发行主体本期没有出现被监管部门立案调查，或在报告编制日前一年内受到公开谴责、处罚的情形。

5.11.2 报告期内本基金投资的前十名股票中没有在基金合同规定备选股票库之外的股票。

#### 5.11.3 其他资产构成

序号	名称	金额(元)
1	存出保证金	171,462.16
2	应收利息/应收股利	-
3	应收申购款	-
4	其他应收款	11,460.90
5	预付账款	40,504.64
6	其他流动资产	-
7	长期股权投资	-
8	其他	-
9	合计	223,848.10

#### 5.11.4 报告期末持有的处于转股期的可转换债券明细

本基金本报告期末未持有处于转股期的可转换债券。

#### 5.11.5 报告期末前十名股票中存在流通受限情况的说明

序号	股票代码	股票名称	流通受限部分的公允价值(元)	占基金资产净值比例(%)	流通受限情况说明
1	300005	华兰股份	20,816,200.00	9.69%	股权激励限售

#### 5.11.6 投资组合报告附注的其他文字描述部分

因四舍五入的原因，投资组合报告中分项之和与合计数可能存在尾差。

#### §6 开放式基金份额变动

本报告期初基金份额总额	280,150,203.84
报告期内基金份额净增加	14,111,422.88
本报告期末基金份额总额	294,261,626.72
本报告期末基金份额净值	71.36

注：本基金合同生效日为：2016年6月16日。

#### §7 基金管理人运用固有资金投资本基金情况

无。

#### §8 备查文件目录

- 中国证监会批准上投摩根策略精选灵活配置混合型证券投资基金设立的文件；
  - 《上投摩根策略精选灵活配置混合型证券投资基金基金合同》；
  - 《上投摩根策略精选灵活配置混合型证券投资基金托管协议》；
  - 《上投摩根策略精选灵活配置混合型证券投资基金招募说明书》；
  - 基金管理人业务资格批件、营业执照；
  - 基金托管人业务资格批件和营业执照。
- 8.2 存放地点  
基金管理人或基金托管人住所。
- 8.3 查阅方式  
投资者可在营业时间内免费查阅，也可按工本费购买复印件。

上投摩根基金管理有限公司  
二〇一七年一月二十日

## 上投摩根成长动力混合型证券投资基金

### 【2016】第四季度报告

基金管理人：上投摩根基金管理有限公司  
基金托管人：中国银行股份有限公司  
报告送出日期：二〇一七年一月二十日

#### §1 重要提示

基金管理人的董事会及董事保证本报告所载资料不存在虚假记载、误导性陈述或重大遗漏，并对其内容的真实性、准确性和完整性承担个别及连带法律责任。

基金托管人中国银行股份有限公司根据本基金合同规定，于2017年1月19日复核了本报告中的财务指标、净值表现和投资组合报告等内容，保证复核内容不存在虚假记载、误导性陈述或者重大遗漏。

基金管理人承诺以诚实信用、勤勉尽责的原则管理和运用基金资产，但不保证基金一定盈利，基金的过往业绩并不代表其未来表现。投资有风险，投资者在作出投资决策前应仔细阅读本基金的招募说明书。

本报告中财务资料未经审计。

本报告期自2016年10月1日起至12月31日止。

#### §2 基金产品概况

基金简称	上投摩根成长动力混合
基金代码	000073
交易代码	000073
基金运作方式	契约型开放式
基金合同生效日	2013年01月16日
报告期末基金份额总额	150,638,754.47份
投资目标	以跟踪国内上市公司基本面研究为基础，通过挖掘国家经济转型与结构转型下具有长期增长潜力的上市公司投资机会，力争实现基金资产的长期增值。
投资策略	本基金采取自上而下与自下而上的相结合投资策略，以深入的基本面研究为基础，精选具有良好成长性的优质上市公司股票，构建股票投资组合。本基金以上市公司未来业绩的持续增长为核心，从公司所处的行业地位、公司行业中的竞争地位、公司的盈利能力、成长能力、市场影响力、公司的治理结构等多方面因素对上市公司成长的质量和可持续性进行考察，并综合考虑其估值水平，以合理的价格买入股票。本基金主要投资于具有良好成长性的上市公司股票，并适当配置于具有良好成长性的上市公司股票。本基金在投资过程中，将严格控制投资组合的波动率，力争实现基金资产的长期增值。
风险收益特征	本基金属于中高风险基金产品，预期风险收益水平高于债券型基金和货币市场基金，属于股票型基金中，属于较高风险收益水平的基金产品。
基金管理人	上投摩根基金管理有限公司
基金托管人	中国银行股份有限公司

#### §3 主要财务指标和基金净值表现

##### 3.1 主要财务指标

主要财务指标	报告期 (2016年10月1日至2016年12月31日)
1.本期已实现收益	-5,129,409.01
2.本期利润	-9,031,227.03
3.加权平均基金份额本期利润	-0.0602
4.本期基金份额净值	154,514,444.47
5.本期基金份额净值增长率	1.008%

注：本期已实现收益指基金本期利息收入、投资收益、其他收入(不含公允价值变动收益)扣除相关费用后的余额，本期利润为本期已实现收益加上本期公允价值变动收益。

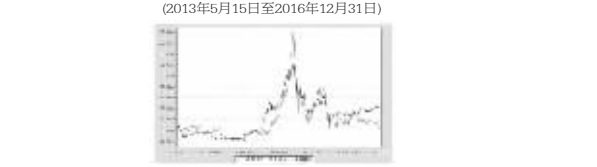
上述基金业绩指标不包括持有人认购或交易基金的各项费用(例如，开放式基金的申购赎回费、红利再投资费、基金转换费等)，计入费用后实际收益水平要低于所列数据。

##### 3.2 基金净值表现

##### 3.2.1 本报告期基金份额净值增长率及其与同期业绩比较基准收益率的比较

阶段	净值增长率①	基金②	业绩比较基准收益率③	业绩比较基准收益率④	①-③	②-④
过去三个月	-5.01%	0.01%	0.08%	0.08%	-4.39%	0.23%

3.2.2自基金合同生效以来基金累计净值增长率变动及其与同期业绩比较基准收益率变动的比较  
上投摩根成长动力混合型证券投资基金基金  
累计净值增长率与业绩比较基准收益率历史走势对比图  
(2013年5月16日至2016年12月31日)



注：本基金建仓期自2013年5月16日至2013年11月14日，建仓期结束时资产配置比例符合本基金基金合同约定。

本基金合同生效日为2013年5月16日，图示时间为2013年5月16日至2016年12月31日。

#### §4 管理人报告

##### 4.1 基金经理(或基金经理小组)简介

姓名	职务	任职日期	离任日期	证券从业年限	说明
吴文蔚	本基金基金经理、投资决策委员会成员	2016-04-20	-	15年	吴文蔚先生，自2006年7月至2006年9月在海通证券担任研究员，2006年9月至2006年10月在海通证券担任研究员，2006年10月至2006年11月在海通证券担任研究员，2006年11月至2006年12月在海通证券担任研究员，2006年12月至2007年1月在海通证券担任研究员，2007年1月至2007年2月在海通证券担任研究员，2007年2月至2007年3月在海通证券担任研究员，2007年3月至2007年4月在海通证券担任研究员，2007年4月至2007年5月在海通证券担任研究员，