上投摩根阿尔法混合型证券投资基金

【2016】第四季度报告

基金管理人:上投摩根基金管理有限公司
基金托管人:中国建设银行股份有限公司
报告送出日期:二〇一七年一月二十日

§1 重要提示

基金管理人的董事会及董事保证本报告所载资料不存在虚假记载、误导性陈述或重大遗漏,并对其内容的真实性、准确性和完整性承担个别及连带责任。

基金托管人中国建设银行股份有限公司根据本基金合同规定,于2017年1月19日复核了本报告中的财务指标、净值表现和投资组合报告等内容,保证复核内容不存在虚假记载、误导性陈述或者重大遗漏。

基金管理人承诺以诚实信用、勤勉尽责的原则管理和运用基金资产,但不保证基金一定盈利。

基金的过往业绩并不代表其未来表现。投资有风险,投资者在作出投资决策前应仔细阅读本基金的招募说明书。

本报告中财务资料未经审计。

本报告期自2016年10月1日起至12月31日止。

§2 基金产品概况

基金简称	上投摩根阿尔法混合
基金主代码	377010
交易代码	377010
基金运作方式	契约型开放式
基金合同生效日	2005年10月11日
报告期末基金份额总额	627,924,890.91份
投资目标	本基金采用哑铃式投资技术(Barbell Approach),同步以"成长"与"价值"双重量化指标进行股票选择,在基于由下而上的择股选股中,精选个股,纪律执行,构造出相对均衡的不同风格类资产组合。同时结合公司质量、行业布局、风险因子等深入分析,对资产配置进行适度调整,努力控制投资组合的市场适应性,以求多空环境中都能创造超越业绩基准的主动管理回报。
投资策略	本基金充分借鉴摩根资产管理集团全球行之有效的投资理念和技术,依据中国资本市场的具体特征,引入集团在海外市场成功运作的"Dynamic Fund"基金产品概念。具体而言,本基金将以量化指标分析为基础,通过严格的证券选择,积极构建并持续优化"哑铃式"资产组合,结合严密的风险监控,不断谋求超越业绩比较基准的稳定回报。
业绩比较基准	沪深300指数收益率×80%+中债总指数收益率×20%
风险收益特征	本基金是混合型证券投资基金,预期收益及预期风险水平低于股票型基金,高于债券型基金和货币市场基金,属于较高预期收益和预期风险水平的投资品种。
基金管理人	上投摩根基金管理有限公司
基金托管人	中国建设银行股份有限公司

§3 主要财务指标和基金净值表现

3.1 主要财务指标

单位:人民币元

主要财务指标	报告期(2016年10月1日-2016年12月31日)
1.本期已实现收益	-16,732,317.90
2.本期利润	-102,847,110.65
3.加权平均基金份额本期利润	-0.1613
4.期末基金资产净值	1,905,405,686.48
5.期末基金份额净值	3.1300

注:本期已实现收益指基金本期利息收入、投资收益、其他收入(不含公允价值变动收益)扣除相关费用后的余额,本期利润为本期已实现收益加上本期公允价值变动收益。

上述基金业绩指标不包括持有人认购或交易基金的各项费用(例如,开放式基金的申购赎回费、红利再投资费、基金转换费等),计入费用后实际收益水平要低于所列数字。

3.2 基金净值表现

3.2.1 本报告期基金份额净值增长率及其与同期业绩比较基准收益率的比较

阶段	净值增长率①	净值增长率标准差②	业绩比较基准收益率③	业绩比较基准收益率标准差④	①-③	②-④
过去三个月	-4.90%	0.57%	0.88%	0.58%	-5.78%	-0.01%

3.2.2自基金合同生效以来基金累计净值增长率变动及其与同期业绩比较基准收益率变动的比较

上投摩根阿尔法混合型证券投资基金

累计净值增长率与业绩比较基准收益率历史走势对比图

(2005年10月11日至2016年12月31日)



注:1. 本基金合同生效日为2005年10月11日,图示时间段为2005年10月11日至2016年12月31日。

2. 本基金建仓期自2005年10月11日至2006年4月10日,建仓期结束时资产配置比例符合本基金基金合同规定。

3. 本基金自2013年12月7日起,将基金业绩比较基准由"富时中国A全指×80%+同业存款利率×20%"变更为"沪深300指数收益率×80%+中债总指数收益率×20%"。

§4 管理人报告

4.1 基金经理(或基金经理小组)简介

姓名	职务	任本基金的基金经理期限		证券从业年限	说明
		任职日期	离任日期		
李博	本基金基金经理	2015-09-18	-	8年	李博先生,上海交通大学硕士,自2009年3月至2010年10月在中银国际证券有限公司担任研究员,负责研究方面的工作,自2010年11月起加入上投摩根基金管理有限公司,担任基金经理助理兼行业专家一职,自2014年12月起担任上投摩根核心成长股票型证券投资基金基金经理,自2015年8月至2016年11月担任上投摩根科技前沿灵活配置混合型证券投资基金基金经理,自2016年9月起同时担任上投摩根阿尔法混合型证券投资基金基金经理,自2016年10月起同时担任上投摩根双息平衡混合型证券投资基金基金经理。

注:1.任职日期和离任日期均指根据公司决定确定的聘任日期和解聘日期。

2.证券从业的含义遵从行业协会《证券业从业人员资格管理办法》的相关规定。

4.2 管理人对报告期内本基金运作遵规守信情况的说明

在本报告期内,基金管理人不存在损害基金份额持有人利益的行为,勤勉尽责地为基金份额持有人谋求利益。基金管理人遵守了《证券投资基金法》及其他有关法律法规、《上投摩根阿尔法混合型证券投资基金基金合同》的规定。基金经理对个股和投资组合的比例遵循了投资决策委员会的授权限制,基金投资比例符合基金合同和法律法规的要求。

4.3 公平交易专项说明

4.3.1 公平交易制度的执行情况

报告期内,本公司继续贯彻落实《证券投资基金管理公司公平交易制度指导意见》等相关法律法规和公司内部公平交易流程的各项要求,严格规范境内上市股票、债券的一级市场申购和二级市场交易等活动,通过系统和人工相结合的方式进行交易执行和监控分析,以确保本公司管理的不同投资组合在授权、研究分析、投资决策、交易执行、业绩评估等投资管理活动相关的环节均得到公平对待。

对于交易所市场投资活动,本公司执行集中交易制度,确保不同投资组合在买卖同一证券时,按照时间优先、比例分配的原则在各投资组合间公平分配交易量;对于银行间市场投资活动,本公司通过对手库控制和交易室询价机制,严格防范对手风险并检查价格公允性;对于申购投资行为,本公司遵循价格优先、比例分配的原则,根据事前独立申报的价格和数量对交易结果进行公平分配。

报告期内,通过对不同投资组合之间的收益率差异比较、对同向交易和反向交易的交易时机和交易价差监控分析,未发现整体公平交易执行出现异常的情况。

4.3.2 异常交易行为的专项说明

报告期内,通过对交易价格、交易时间、交易方向等的分析,未发现有可能导致不公平交易和利益输送的异常交易行为。

所有投资组合参与的交易所公开竞价同日反向交易成交较少的单边交易量超过该证券当日成交量的5%的情形:无。

4.4 报告期内基金的投资策略和业绩表现说明

4.4.1报告期内基金投资策略和运作分析

四季度,市场呈现结构性分化,沪深300上涨1.8%,创业板下跌8.7%。板块方面,建筑、石油石化和钢铁领涨,传媒、计算机领跌。本基金重点配置了优质成长股,本季度加仓了消费电子板块。

进入2017年,我们判断市场机会将大于风险,A股有望呈现结构性的投资机会。我们将继续以精选个股作为首要方向。首先,重点关注中盘成长股,中盘成长股估值普遍处于历史低位,伴随年初估值切换,中盘成长股今年全年有望获得超额收益;其次,关注大消费领域,居民可支配收入仍处于稳步提升阶段,和居民消费相关的领域存在投资机会;最后,关注经济转型带来的投资机会,如新能源、环保等领域。

4.4.2报告期内基金的业绩表现

本报告期本基金份额净值增长率为-4.90%,同期业绩比较基准收益率为0.88%。

4.5报告期内基金持有人数或基金资产净值预警说明

无。

§5投资组合报告

5.1 报告期末基金资产组合情况

序号	项目	金额(元)	占基金总资产的比例(%)
1	权益投资	1,436,444,104.80	72.66
	其中:股票	1,436,444,104.80	72.66
2	固定收益投资	-	-
	其中:债券	-	-
	资产支持证券	-	-
3	贵金属投资	-	-
4	金融衍生品投资	-	-
5	买入返售金融资产	-	-
	其中:买断式回购的买入返售金融资产	-	-
6	银行存款和结算备付金合计	539,782,941.76	27.31
7	其他各项资产	588,296.85	0.03
8	合计	1,976,815,343.41	100.00

5.2 报告期末按行业分类的股票投资组合

代码	行业类别	公允价值(元)	占基金资产净值比例(%)
A	农、林、牧、渔业	-	-
B	采矿业	-	-
C	制造业	1,271,396,509.12	64.69
D	电力、热力、燃气及水生产和供应业	37,917.66	0.00
E	建筑业	15,592.23	0.00
F	批发和零售业	30,151,181.56	1.53
G	交通运输、仓储和邮政业	9,458.68	0.00
H	住宿和餐饮业	-	-
I	信息传输、软件和信息技术服务业	7,105,692.20	0.36
J	金融业	106,780.00	0.01
K	房地产业	3,828,810.00	0.19
L	租赁和商务服务业	95,083,008.00	4.84
M	科学研究和技术服务业	-	-
N	水利、环境和公共设施管理业	-	-
O	居民服务、修理和其他服务业	-	-
P	教育	-	-
Q	卫生和社会工作	-	-
R	文化、体育和娱乐业	28,709,156.35	1.46
S	综合	-	-
	合计	1,436,444,104.80	73.09

5.3 报告期末按公允价值占基金资产净值比例大小排序的前十名股票投资明细

序号	股票代码	股票名称	数量(股)	公允价值(元)	占基金资产净值比例(%)
1	002236	大华股份	12,838,850	175,635,468.00	8.94
2	300115	长盈精密	6,200,173	161,576,508.38	8.22
3	002450	康得新	7,940,080	151,734,928.80	7.72
4	002572	索菲亚	2,633,252	142,616,929.32	7.26
5	002475	立讯精密	6,776,578	140,613,993.50	7.15
6	002411	必康股份	4,525,252	122,408,066.60	6.23
7	002456	欧菲光	3,190,749	109,378,875.72	5.57
8	002400	省广股份	7,428,360	95,083,008.00	4.84
9	002508	老板电器	2,301,964	84,712,275.20	4.31
10	002426	胜利精密	8,141,150	67,327,310.50	3.43

5.4 报告期末按债券品种分类的债券投资组合

本基金本报告期末未持有债券。

5.5 报告期末按公允价值占基金资产净值比例大小排序的前五名债券投资明细

本基金本报告期末未持有债券。

5.6 报告期末按公允价值占基金资产净值比例大小排序的前十名资产支持证券投资明细

本基金本报告期末未持有资产支持证券。

5.7 报告期末按公允价值占基金资产净值比例大小排序的前五名贵金属投资明细

本基金本报告期末未持有贵金属。

5.8报告期末按公允价值占基金资产净值比例大小排序的前五名权证投资明细

本基金本报告期末未持有权证。

5.9 报告期末本基金投资的股指期货交易情况说明

本基金本报告期末未持有股指期货。

5.10报告期末本基金投资的国债期货交易情况说明

本基金本报告期末未持有国债期货。

5.11投资组合报告附注

5.11.1报告期内本基金投资的前十名证券的发行主体本期没有出现被监管部门立案调查,或在报告编制日前一年内受到公开谴责、处罚的情形。

5.11.2报告期内本基金投资的前十名股票中没有在基金合同规定备选股票库之外的股票。

5.11.3其他资产构成

序号	名称	金额(元)
1	存出保证金	318,836.24
2	应收证券清算款	57,559.29
3	应收股利	-
4	应收利息	120,588.63
5	应收申购款	91,312.69
6	其他应收款	-
7	待摊费用	-
8	其他	-
9	合计	588,296.85

5.11.4报告期末持有的处于转股期的可转换债券明细

本基金本报告期末未持有处于转股期的可转换债券。

5.11.5报告期末前十名股票中存在流通受限情况的说明

序号	股票代码	股票名称	流通受限部分的公允价值(元)	占基金资产净值比例(%)	流通受限情况说明
1	002400	省广股份	95,083,008.00	4.84	筹划重大事项

5.11.6投资组合报告附注的其他文字描述部分

因四舍五入的原因,投资组合报告中分项之和与合计数可能存在尾差。

§6 开放式基金份额变动

单位:份

本报告期期初基金份额总额	649,024,751.49
报告期基金总申购份额	9,484,779.23
减:报告期基金总赎回份额	30,584,639.86
报告期基金拆分变动份额	-
本报告期期末基金份额总额	627,924,890.91

§7 基金管理人运用固有资金投资本基金情况

无。

§8备查文件目录

8.1备查文件目录

1. 中国证监会批准上投摩根阿尔法混合型证券投资基金设立的文件;
2.《上投摩根阿尔法混合型证券投资基金基金合同》;
3.《上投摩根阿尔法混合型证券投资基金托管协议》;
4.《上投摩根开放式基金业务规则》;
5. 基金管理人业务资格批件、营业执照;
6. 基金托管人业务资格批件和营业执照。

8.2存放地点

基金管理人或基金托管人处。

8.3查阅方式

投资者可在营业时间免费查阅,也可按工本费购买复印件。

上投摩根基金管理有限公司
二〇一七年一月二十日

上投摩根安全战略股票型证券投资基金

【2016】第四季度报告

基金管理人:上投摩根基金管理有限公司
基金托管人:中国银行股份有限公司
报告送出日期:二〇一七年一月二十日

§1 重要提示

基金管理人的董事会及董事保证本报告所载资料不存在虚假记载、误导性陈述或重大遗漏,并对其内容的真实性、准确性和完整性承担个别及连带责任。

基金托管人中国银行股份有限公司根据本基金合同规定,于2017年1月19日复核了本报告中的财务指标、净值表现和投资组合报告等内容,保证复核内容不存在虚假记载、误导性陈述或者重大遗漏。

基金管理人承诺以诚实信用、勤勉尽责的原则管理和运用基金资产,但不保证基金一定盈利。

基金的过往业绩并不代表其未来表现。投资有风险,投资者在作出投资决策前应仔细阅读本基金的招募说明书。

本报告中财务资料未经审计。

本报告期自2016年10月1日起至12月31日止。

§2 基金产品概况

基金简称	上投摩根安全战略股票
基金主代码	001009
交易代码	001009
基金运作方式	契约型开放式
基金合同生效日	2015年2月26日
报告期末基金份额总额	1,152,429,866.52份
投资目标	通过系统和深入的基本面研究,重点投资于与安全战略相关行业的上市公司,分享中国经济增长模式转变带来的投资机会,在控制风险的前提下力争实现基金资产的稳定增值。
投资策略	本基金将通过系统和深入的基本面研究,重点投资于与国家安全战略相关行业的上市公司,分享中国经济增长模式转变带来的投资机会。本基金将不低于80%的非现金基金资产投资于国家安全战略相关行业。 在行业配置层面,本基金将从行业生命周期、行业景气度、行业竞争格局等多角度,综合评估各个行业的投资价值,对基金资产在行业间分配进行安排。 在个股选择层面,本基金将主要采用"自下而上"的方法,在备选行业内部通过定量与定性相结合的分析方法,综合分析上市公司的业绩质量、成长性和估值水平等各方面信息,精选具有良好成长性、估值合理的个股。
业绩比较基准	中证800指数收益率*85%+中债总指数收益率*15%
风险收益特征	本基金属于股票型基金产品,预期风险和收益水平高于混合型基金、债券型基金和货币市场基金,属于较高风险收益水平的基金产品。
基金管理人	上投摩根基金管理有限公司
基金托管人	中国银行股份有限公司

§3 主要财务指标和基金净值表现

3.1 主要财务指标

单位:人民币元

主要财务指标	报告期(2016年10月1日-2016年12月31日)
1.本期已实现收益	-25,997,024.82
2.本期利润	-47,367,046.29
3.加权平均基金份额本期利润	-0.0402
4.期末基金资产净值	1,013,969,913.71
5.期末基金份额净值	0.880

注:本期已实现收益指基金本期利息收入、投资收益、其他收入(不含公允价值变动收益)扣除相关费用后的余额,本期利润为本期已实现收益加上本期公允价值变动收益。

上述基金业绩指标不包括持有人认购或交易基金的各项费用(例如,开放式基金的申购赎回费、红利再投资费、基金转换费等),计入费用后实际收益水平要低于所列数字。

3.2 基金净值表现

3.2.1 本报告期基金份额净值增长率及其与同期业绩比较基准收益率的比较

阶段	净值增长率①	净值增长率标准差②	业绩比较基准收益率③	业绩比较基准收益率标准差④	①-③	②-④
过去三个月	-4.35%	0.71%	0.39%	0.61%	-4.74%	0.10%

3.2.2自基金合同生效以来基金累计净值增长率变动及其与同期业绩比较基准收益率变动的比较

上投摩根安全战略股票型证券投资基金

累计净值增长率与业绩比较基准收益率历史走势对比图

(2015年2月26日至2016年12月31日)

注:本基金合同生效日为2015年2月26日,图示时间段为2015年2月26日至2016年12月31日。

本基金建仓期自2015年2月26日至2015年8月25日,建仓期结束时资产配置比例符合本基金基金合同规定。

§4 管理人报告

4.1 基金经理(或基金经理小组)简介

姓名	职务	任本基金的基金经理期限		证券从业年限	说明
		任职日期	离任日期		
陈思郁	本基金基金经理	2016-10-21	-	9年	陈思郁女士自2008年5月至2009年8月在国泰君安研究所担任研究员,自2009年9月起加入上投摩根基金管理有限公司,历任行业专家、基金经理助理,现任国内权益投资一部基金经理,自2015年8月起担任上投摩根双核平衡混合型证券投资基金基金经理,自2016年10月起同时担任上投摩根安全战略股票型证券投资基金基金经理。

注:1.任职日期和离任日期均指根据公司决定确定的聘任日期和解聘日期。

2.证券从业的含义遵从行业协会《证券业从业人员资格管理办法》的相关规定。

4.2 管理人对报告期内本基金运作遵规守信情况的说明

在本报告期内,基金管理人不存在损害基金份额持有人利益的行为,勤勉尽责地为基金份额持有人谋求利益。基金管理人遵守了《证券投资基金法》及其他有关法律法规、《上投摩根安全战略股票型证券投资基金基金合同》的规定。基金经理对个股和投资组合的比例遵循了投资决策委员会的授权限制,基金投资比例符合基金合同和法律法规的要求。

4.3 公平交易专项说明

4.3.1 公平交易制度的执行情况

报告期内,本公司继续贯彻落实《证券投资基金管理公司公平交易制度指导意见》等相关法律法规和公司内部公平交易流程的各项要求,严格规范境内上市股票、债券的一级市场申购和二级市场交易等活动,通过系统和人工相结合的方式进行交易执行和监控分析,以确保本公司管理的不同投资组合在授权、研究分析、投资决策、交易执行、业绩评估等投资管理活动相关的环节均得到公平对待。

对于交易所市场投资活动,本公司执行集中交易制度,确保不同投资组合在买卖同一证券时,按照时间优先、比例分配的原则在各投资组合间公平分配交易量;对于银行间市场投资活动,本公司通过对手库控制和交易室询价机制,严格防范对手风险并检查价格公允性;对于申购投资行为,本公司遵循价格优先、比例分配的原则,根据事前独立申报的价格和数量对交易结果进行公平分配。

报告期内,通过对不同投资组合之间的收益率差异比较、对同向交易和反向交易的交易时机和交易价差监控分析,未发现整体公平交易执行出现异常的情况。4.3.2 异常交易行为的专项说明

报告期内,通过对交易价格、交易时间、交易方向等的分析,未发现有可能导致不公平交易和利益输送的异常交易行为。

所有投资组合参与的交易所公开竞价同日反向交易成交较少的单边交易量超过该证券当日成交量的5%的情形:无。

4.4 报告期内基金的投资策略和业绩表现说明

4.4.1报告期内基金投资策略和运作分析

2016年第四季度股票市场仍处于温和上升态势,一方面流动性依然宽松,一方面较好的经济环境也超出很多人的预期。目前来看,虽然流动性在汇率的影响下,阶段性出现过紧张,但我们认为并不用过于担心,适当的货币政策,更加利于去杠杆,和挤出部分资产价格泡沫,从而在中长期中国经济复苏奠定基础。在供给侧改革影响下,以及基建持续拉动下,中国经济自16年下半年开始,进入了一个温和复苏阶段,我们看到很多行业的公司龙头业绩持续的超预期,带来了不错的投资机会。

展望未来,我们认为机会仍然不少,首先,持续的消费升级已经在很多行业开始出现,如汽车电子化浪潮开始,以及较好顺应了这个潮流的龙头公司,销售持续超预期;低迷了数年的高端白酒,在16年出现行业拐点,中产阶级的日常和商务消费,导致相关产品具备了提价的基础,在涉及信息安全产业的电子领域,我们也欣喜的看到了国产化率明显提升,我们认为,消费升级和国产化率提升的趋势会在相当长的一段时间持续存在,从而为我们带来较好的投资机会。另一方面,由于部分大宗商品价格在经历了16年的快速上涨后,今年预计均价处于一个比较好的水平,由此带来的制造业的复苏扩张,比如一些细分机械行业,也是值得我们关注的方向;在污染日益严重的背景下,环境安全也是重中之重,环保龙头公司订单的加速和业绩的高增长,我们认为也是可以期待的。

在这样的背景下,本基金继续坚持投资高景气细分子行业,从中选取优质龙头公司,或是存在预期差的标的,综合参考估值、市值等指标,争取为投资者创造良好回报。

4.4.2报告期内基金的业绩表现

本报告期本基金份额净值增长率为-4.35%,同期业绩比较基准收益率为0.39%。

4.5报告期内基金持有人数或基金资产净值预警说明

无。

§5投资组合报告

5.1 报告期末基金资产组合情况

序号	项目	金额(元)	占基金总资产的比例(%)
1	权益投资	843,675,755.28	82.90
	其中:股票	843,675,755.28	82.90
2	固定收益投资	-	-
	其中:债券	-	-
	资产支持证券	-	-
3	贵金属投资	-	-
4	金融衍生品投资	-	-
5	买入返售金融资产	-	-
	其中:买断式回购的买入返售金融资产	-	-
6	银行存款和结算备付金合计	173,496,924.66	17.05
7	其他各项资产	566,854.66	0.06
8	合计	1,017,739,534.60	100.00

5.2 报告期末按行业分类的股票投资组合

代码	行业类别	公允价值(元)	占基金资产净值比例(%)
A	农、林、牧、渔业	32,298,010.20	3.19
B	采矿业	-	-
C	制造业	625,823,869.99	61.72
D	电力、热力、燃气及水生产和供应业	19,806,199.82	1.95
E	建筑业	76,706,556.75	7.56
F	批发和零售业	12,046,685.00	1.19
G	交通运输、仓储和邮政业	9,458.68	0.00
H	住宿和餐饮业	-	-
I	信息传输、软件和信息技术服务业	5,384,652.20	0.53
J	金融业	106,780.00	0.01
K	房地产业	-	-
L	租赁和商务服务业	25,231,334.40	2.49
M	科学研究和技术服务业	-	-
N	水利、环境和公共设施管理业	46,262,208.24	4.56
O	居民服务、修理和其他服务业	-	-
P	教育	-	-
Q	卫生和社会工作	-	-
R	文化、体育和娱乐业	-	-
S	综合	-	-
	合计	843,675,755.28	83.21

5.3 报告期末按公允价值占基金资产净值比例大小排序的前十名股票投资明细

序号	股票代码	股票名称	数量(股)	公允价值(元)	占基金资产净值比例(%)
1	300115	长盈精密	2,811,841	73,276,576.46	7.23
2	002450	康得新	3,476,272	66,431,557.92	6.55
3	300070	碧水源	2,640,537	46,262,208.24	4.56
4	002236	大华股份	3,221,460	44,069,572.80	4.35
5	002456	欧菲光	1,035,305	35,490,255.40	3.50
6	000400	许继电气	1,862,877	33,811,217.55	3.33
7	000998	隆平高科	1,507,140	32,298,010.20	3.19
8	000018	神州长城	3,000,740	32,107,918.00	3.17
9	000639	西王食品	1,312,685	31,858,864.95	3.14
10	002053	云南能投	1,533,300	29,424,027.00	2.90

5.4 报告期末按债券品种分类的债券投资组合

本基金本报告期末未持有债券。

5.5 报告期末按公允价值占基金资产净值比例大小排序的前五名债券投资明细

本基金本报告期末未持有债券。

5.6 报告期末按公允价值占基金资产净值比例大小排序的前十名资产支持证券投资明细

本基金本报告期末未持有资产支持证券。

5.7 报告期末按公允价值占基金资产净值比例大小排序的前五名贵金属投资明细

本基金本报告期末未持有贵金属。

5.8报告期末按公允价值占基金资产净值比例大小排序的前五名权证投资明细

本基金本报告期末未持有权证。

5.9 报告期末本基金投资的股指期货交易情况说明

本基金本报告期末未持有股指期货。

5.10报告期末本基金投资的国债期货交易情况说明

本基金本报告期末未持有国债期货。

5.11投资组合报告附注

5.11.1

本基金投资的中国农业银行股份有限公司(以下称"农业银行",股票代码601288)于2016年1月22日公告称,近日,农业银行北京分行票据买入返售业务发生重大风险事件,经核查,涉及风险金额为39.15亿元。目前,公安机关已立案侦查。

对上述股票投资决策程序的说明:本基金管理人在投资农业银行前严格执行了内部研究推荐、投资计划审批等相关投资决策流程。上述股票根据股票池审批流程进入本基金备选库,由研究员跟踪并分析。上述事件发生后,本基金管理人对上市公司进行了进一步了解和分析,认为上述事项对上市公司财务状况、经营成果和现金流量未产生重大的实质性影响,因此,没有改变本基金管理人对上述上市公司的投资判断。

除上述股票外,本基金投资的其余前九名证券的发行主体本期未出现被监管部门立案调查,或在报告编制日前一年内受到公开谴责、处罚的情形。

5.11.2报告期内本基金投资的前十名股票中没有在基金合同规定备选股票库之外的股票。

5.11.3其他资产构成

序号	名称	金额(元)
1	存出保证金	54,965.02
2	应收证券清算款	-
3	应收股利	-
4	应收利息	4,482,630.09
5	应收申购款	24,129.42
6	其他应收款	-
7	待摊费用	-
8	其他	-
9	合计	4,561,724.53

5.11.4报告期末持有的处于转股期的可转换债券明细

本基金本报告期末未持有处于转股期的可转换债券。

5.11.5报告期末前十名股票中存在流通受限情况的说明

本基金本报告期末前十名股票无流通受限情况。

5.11.6投资组合报告附注的其他文字描述部分

因四舍五入原因,投资组合报告中分项之和与合计可能存在尾差。

§6 开放式基金份额变动

单位:份

本报告期期初基金份额总额	1,210,664,272.51
报告期基金总申购份额	9,948,259.87
减:报告期基金总赎回份额	68,182,665.86
报告期基金拆分变动份额	-
本报告期期末基金份额总额	1,152,429,866.52

§7 基金管理人运用固有资金投资本基金情况

无。

§8备查文件目录

8.1备查文件目录

1. 中国证监会批准上投摩根安全战略股票型证券投资基金设立的文件;
2.《上投摩根安全战略股票型证券投资基金基金合同》;
3.《上投摩根安全战略股票型证券投资基金托管协议》;
4.《上投摩根开放式基金业务规则》;
5. 基金管理人业务资格批件、营业执照;
6. 基金托管人业务资格批件和营业执照。

8.2存放地点

基金管理人或基金托管人住所。

8.3查阅方式

投资者可在营业时间免费查阅,也可按工本费购买复印件。

上投摩根基金管理有限公司
二〇一七年一月二十日

上投摩根安鑫回报混合型证券投资基金

【2016】第四季度报告

基金管理人:上投摩根基金管理有限公司
基金托管人:中国建设银行股份有限公司
报告送出日期:二〇一七年一月二十日

§1 重要提示

基金管理人的董事会及董事保证本报告所载资料不存在虚假记载、误导性陈述或重大遗漏,并对其内容的真实性、准确性和完整性承担个别及连带责任。

基金托管人中国建设银行股份有限公司根据本基金合同规定,于2017年1月19日复核了本报告中的财务指标、净值表现和投资组合报告等内容,保证复核内容不存在虚假记载、误导性陈述或者重大遗漏。

基金管理人承诺以诚实信用、勤勉尽责的原则管理和运用基金资产,但不保证基金一定盈利。

基金的过往业绩并不代表其未来表现。投资有风险,投资者在作出投资决策前应仔细阅读本基金的招募说明书。

本报告中财务资料未经审计。

本报告期自2016年10月1日起至12月31日止。

§2 基金产品概况

基金简称	上投摩根安鑫回报混合
基金主代码	001947
基金运作方式	契约型开放式
基金合同生效日	2016年8月5日
报告期末基金份额总额	640,197,349.62份
投资目标	以追求稳健收益作为基金的投资目标,通过严格的风险控制,力争实现基金资产的稳健增值。
投资策略	1.资产配置策略 本基金将通过对宏观经济、国家政策、资金面、市场估值水平和市场情绪等影响证券市场的重要因素进行综合分析,评估股票、债券等各类资产风险收益特征,预测不同类别资产表现,确定合适的资产配置比例。同时采用严格的仓位控制策略,根据基金单位净值的变化和对未来市场的判断,灵活控制股票仓位,控制下行风险。 2.债券投资策略 本基金根据对财政政策、货币政策的分析以及对宏观经济的持续跟踪,结合不同债券品种的到期收益率、流动性、市场规模等情况,灵活运用久期策略、期限结构配置策略、信用债策略、可转债策略、中小企业私募债策略、证券公司短期债等多种投资策略,实施积极主动的组合管理,并根据对债券收益率曲线形态、息差变化的预测,对债券组合进行动态调整。 3.股票投资策略 本基金将采用自下而上的分析方法,以企业基本面研究为核心,并结合股票价值评估,精选具有较强竞争优势且估值合理的股票构建投资组合。 本基金将采取一定的新股投资策略,深入分析基本面,结合市场估值水平和股市投资环境,选择合适标的参与新股投资。 4.股指期货投资策略 本基金在进行股指期货投资时,将通过对证券市场和期货市场运行趋势的研究,并结合股指期货的定价模型寻求其合理的估值水平。 5.股票期权投资策略 本基金将基于对证券市场的预判,并结合股指期权定价模型,选择估值合理的期权合约。 6.资产支持证券投资策略 本基金主要从资产池信用状况、违约相关性、历史违约记录和损失比例、证券的信用增强方式、利差补偿程度等方面对资产支持证券的风险与收益状况进行评估,确定资产合理配置比例。
业绩比较基准	一年期银行定期存款利率(税后)+1%
风险收益特征	本基金属于混合型基金产品,预期风险和收益水平高于债券型基金和货币市场基金,低于股票型基金,属于中等风险收益水平的基金产品。
基金管理人	上投摩根基金管理有限公司
基金托管人	中国建设银行股份有限公司
下属分级基金的基金简称	安鑫回报A / 安鑫回报C
下属分级基金的交易代码	001947 / 002845
报告期末下属分级基金的份额总额	533,039,462.70份 / 107,157,886.92份

§3 主要财务指标和基金净值表现

3.1 主要财务指标

单位:人民币元

主要财务指标	报告期(2016年10月1日-2016年12月31日)	
	安鑫回报A	安鑫回报C
1.本期已实现收益	3,977,967.62	1,081,846.79
2.本期利润	-5,464,888.03	-1,641,045.87
3.加权平均基金份额本期利润	-0.0100	-0.0096
4.期末基金资产净值	529,193,275.44	106,126,117.83
5.期末基金份额净值	0.993	0.990

3.2 基金净值表现

3.2.1本报告期基金份额净值增长率及其与同期业绩比较基准收益率的比较

1.安鑫回报A:

阶段	净值增长率①	净值增长率标准差②	业绩比较基准收益率③	业绩比较基准收益率标准差④	①-③	②-④
过去三个月	-0.90%	0.11%	0.64%	0.01%	-1.54%	0.10%

2.安鑫回报C:

阶段	净值增长率①	净值增长率标准差②	业绩比较基准收益率③	业绩比较基准收益率标准差④	①-③	②-④
过去三个月	-1.10%	0.11%	0.64%	0.01%	-1.74%	0.10%

3.2.2 自基金合同生效以来基金累计净值增长率变动及其与同期业绩比较基准收益率变动的比较

上投摩根安鑫回报混合型证券投资基金

累计净值增长率与业绩比较基准收益率的历史走势对比图

(2016年8月5日至2016年12月31日)

1. 安鑫回报A:

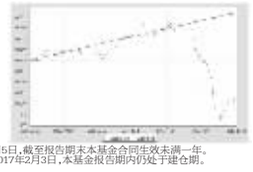

注:本基金合同生效日为2016年8月5日,截至报告期末本基金合同生效未满一年。
本基金建仓期自2016年8月5日至2017年2月3日,本基金报告期内仍处于建仓期。

2. 安鑫回报C:



注:本基金合同生效日为2016年8月5日,截至报告期末本基金合同生效未满一年。
本基金建仓期自2016年8月5日至2017年2月3日,本基金报告期内仍处于建仓期。

§4 管理人报告

4.1 基金经理(或基金经理小组)简介

姓名	职务	任本基金的基金经理期限		证券从业年限	说明
		任职日期	离任日期		
聂曙光	本基金基金经理	2016-08-05	-	8年	聂曙光先生自2004年8月至2006年3月在南京银行任债券分析师;2006年3月至2