兴业稳固收益两年理财债券型证券投资基金

【2016】第四季度报告

基金管理人:兴业基金管理有限公司
基金托管人:中国银行股份有限公司
报告送出日期:2017年1月20日

§1 重要提示

基金管理人的董事会及董事保证本报告所载资料不存在虚假记载、误导性陈述或重大遗漏,并对其内容的真实性、准确性和完整性承担个别及连带责任。
基金托管人中国银行股份有限公司根据本基金合同规定,于2017年1月17日复核了本报告中的财务指标、净值表现和投资组合报告等内容,保证复核内容不存在虚假记载、误导性陈述或者重大遗漏。
基金管理人承诺以诚实信用、勤勉尽责的原则管理和运用基金资产,但不保证基金一定盈利。
基金的过往业绩并不代表其未来表现。投资有风险,投资者在作出投资决策前应仔细阅读本基金的招募说明书。
本报告中财务资料未经审计。
本报告期自2016年10月1日起至12月31日止。

§2 基金产品概况

基金简称	兴业稳固收益两年理财债券
基金主代码	001369
基金运作方式	契约型开放式
基金合同生效日	2015年6月10日
报告期末基金份额总额	1,848,424,447.64份
投资目标	本基金采取严格的买入持有到期投资策略,投资于剩余期限(或回售期限)不超过基金剩余封闭期的固定收益类工具,力求为投资者获取稳健的收益。
投资策略	本基金以封闭期为周期进行投资运作。在封闭期内,本基金采用买入并持有策略构建投资组合,对所投资固定收益品种的剩余期限与基金的剩余封闭期进行期限匹配,投资于剩余期限(或回售期限)不超过基金剩余封闭期的固定收益类工具。一般情况下,本基金持有的债券品种和结构在封闭期内不会发生变化。
业绩比较基准	在每个封闭期,本基金的业绩比较基准为该封闭期起始日的中国人民银行公布并执行的金融机构两年期定期存款利率(税后)。
风险收益特征	本基金为债券型基金,属于证券投资基金中较低预期风险、预期收益的基金品种,其预期风险及预期收益高于货币市场基金,低于混合型基金和股票型基金。
基金管理人	兴业基金管理有限公司
基金托管人	中国银行股份有限公司

§3 主要财务指标和基金净值表现

3.1 主要财务指标

单位:人民币元

主要财务指标	报告期(2016年10月1日-2016年12月31日)
1.本期已实现收益	12,557,918.52
2.本期利润	12,557,918.52
3.加权平均基金份额本期利润	0.0068
4.期末基金资产净值	1,881,401,314.93
5.期末基金份额净值	1.018

注:1、本期已实现收益指基金本期利息收入、投资收益、其他收入(不含公允价值变动收益)扣除相关费用后的余额,本期利润为本期已实现收益加上本期公允价值变动收益。
2、所述基金业绩指标不包括持有人认购或交易基金的各项费用,计入费用后实际收益水平要低于所列数字。

3.2 基金净值表现

3.2.1 本报告期基金份额净值增长率及其与同期业绩比较基准收益率的比较

阶段	净值增长率①	净值增长率标准差②	业绩比较基准收益率③	业绩比较基准收益率标准差④	①-③	②-④
过去三个月	0.69%	0.03%	0.69%	0.01%	-	0.02%

注:本基金的业绩比较基准为:该封闭期起始日的中国人民银行公布并执行的金融机构两年期定期存款利率(税后)。

3.2.2 自基金合同生效以来基金累计净值增长率变动及其与同期业绩比较基准收益率变动的比较

兴业稳固收益两年理财债券型证券投资基金
累计净值增长率与同期业绩比较基准收益率历史走势对比图
(2015年6月10日-2016年12月31日)



§4 管理人报告

4.1 基金经理(或基金经理小组)简介

姓名	职务	任本基金的基金经理期限		证券从业年限	说明
		任职日期	离任日期		
徐莹	本基金的基金经理	2015年6月10日	2016年12月12日	8	中国籍,硕士学位,CFA,具有证券投资基金从业资格。2008年7月至2012年5月,在兴业银行总行资金营运中心从事债券交易、债券投资;2012年5月至2013年6月,在兴业银行总行资产管理部从事组合投资管理;2013年6月加入兴业基金管理有限公司,现任基金经理。
杨逸群	本基金的基金经理	2015年11月9日	-	6	中国籍,硕士学位,金融风险管理师(FRM),具有证券投资基金从业资格。2010年7月至2013年6月,在海富通基金管理有限公司主要从事基金产品及证券市场研究分析工作;2013年6月至2014年5月在建信基金管理有限公司主要从事基金产品及量化投资相关的研究分析工作;2014年5月加入兴业基金管理有限公司,现任基金经理。

注:1、对基金的首任基金经理,其"任职日期"为基金合同生效日,"离职日期"为根据公司决定确定的解聘日期,除首任基金经理外,"任职日期"和"离任日期"分别指根据公司决定确定的聘任日期和解聘日期;
2、证券从业的含义遵从行业协会《证券业从业人员资格管理办法》的相关规定。

4.2 管理人对报告期内本基金运作遵规守信情况的说明

本报告期内,本基金管理人严格遵守《中华人民共和国证券投资基金法》及其配套法律法规、基金合同的约定,本着诚实信用、勤勉尽责的原则管理和运用基金资产,在严格控制风险的基础上,为基金份额持有人谋求最大利益。报告期内,本基金运作整体合法合规,未发现损害基金持有人利益的行为。

4.3 公平交易专项说明

4.3.1 公平交易制度的执行情况

报告期内,本基金管理人严格执行《证券投资基金管理公司公平交易制度指导意见》,完善相应制度和流程,通过系统和人工等方式在各环节严格控制交易公平执行,公平对待旗下管理的基金和投资组合。

4.3.2 异常交易行为的专项说明

报告期内未发现本基金存在异常交易行为。

4.4 报告期内基金的投资策略和运作分析

2016年四季度,在前期稳增长政策及补库存周期的作用下,经济L型延续,利好因素不断显现:工业生产小幅企稳、投资意愿出现改善、消费需求保持平稳等,对经济形势形成良好支撑。伴随美国加息靴子落地以及美国总统大选、意大利公投失败等黑天鹅事件,主要发达国家国债收益率大幅上行,收益率曲线呈陡峭化,人民币贬值压力持续攀升。货币政策边际收紧,债市"去杠杆"背景下,央行对利率波动弹性容忍度增加,叠加债市黑天鹅、货基赎回等因素,造成的货币市场流动性缺失,国内信用债及利率债大幅调整。报告期内,考虑经济的下行压力并未改善,信用风险频发,组合采取较为稳健的操作策略,严格把握债券的信用风险,结合本基金的持有配置策略,适当降低风险偏好,适当缩短组合久期。

4.5 报告期内基金的业绩表现

报告期内,本基金份额净值增长率为0.69%,同期业绩比较基准收益率为0.69%。

4.6 报告期内基金持有人数或基金资产净值预警说明

本报告期内,本基金不存在连续二十个工作日基金份额持有人数量不满二百人或者基金资产净值低于五千万的情形。

§5 投资组合报告

5.1 报告期末基金资产组合情况

序号	项目	金额(元)	占基金总资产的比例(%)
1	权益投资	-	-
	其中:股票	-	-
2	基金投资	-	-
3	固定收益投资	1,590,434,180.72	84.47
	其中:债券	1,503,694,527.11	79.86
	资产支持证券	86,739,653.61	4.61
4	贵金属投资	-	-
5	金融衍生品投资	-	-
6	买入返售金融资产	100,998,551.50	5.36
	其中:买断式回购的买入返售金融资产	-	-
7	银行存款和结算备付金合计	164,081,984.88	8.71
8	其他资产	27,374,006.06	1.45
9	合计	1,882,888,723.16	100.00

5.2 报告期末按行业分类的股票投资组合
本基金本报告期末未持有股票。
5.3 报告期末按公允价值占基金资产净值比例大小排序的前十名股票投资明细
本基金本报告期末未持有股票。
5.4 报告期末按债券品种分类的债券投资组合

序号	债券品种	公允价值(元)	占基金资产净值比例(%)
1	国家债券	-	-
2	央行票据	-	-
3	金融债券	368,127,201.95	19.57
	其中:政策性金融债	368,127,201.95	19.57
4	企业债券	47,570,583.70	2.53
5	企业短期融资券	889,191,841.45	47.26
6	中期票据	198,804,900.01	10.57
7	可转债	-	-
8	同业存单	-	-
9	其他	-	-
10	合计	1,503,694,527.11	79.92

5.5 报告期末按公允价值占基金资产净值比例大小排序的前五名债券投资明细

序号	债券代码	债券名称	数量(张)	公允价值(元)	占基金资产净值比例(%)
1	160308	16进出08	1,600,000	159,466,325.48	8.48
2	011698174	16光明SCP006	1,500,000	149,847,881.64	7.96
3	011698442	16川高速SCP004	1,500,000	149,799,948.16	7.96
4	140201	14国开01	1,400,000	140,151,586.96	7.45
5	011698830	16广州金融SCP001	1,400,000	139,701,513.84	7.43

5.6 报告期末按公允价值占基金资产净值比例大小排序的前十名资产支持证券投资明细

序号	证券代码	证券名称	数量(份)	公允价值(元)	占基金资产净值比例(%)
1	1589087	15德宝天元1B	204,000	7,653,060.23	0.41
2	1589160	15平银1A2	740,000	9,286,096.12	0.49
3	1689149	16睿程2A1	927,000	3,882,472.08	0.21
4	1689174	16恒金2A1	1,800,000	65,918,025.18	3.50

5.7 报告期末按公允价值占基金资产净值比例大小排序的前五名贵金属投资明细
本基金本报告期末未持有贵金属。
5.8 报告期末按公允价值占基金资产净值比例大小排序的前五名权证投资明细
本基金本报告期末未持有权证。
5.9 报告期末本基金投资的股指期货交易情况说明
5.9.1 报告期末本基金投资的股指期货持仓和损益明细
本基金投资范围不包含股指期货。
5.9.2 本基金投资股指期货的投资政策
本基金投资范围不包含股指期货。
5.10 报告期末本基金投资的国债期货交易情况说明
5.10.1 本期国债期货投资政策
本基金投资范围不包含国债期货。
5.10.2 报告期末本基金投资的国债期货持仓和损益明细
本基金投资范围不包含国债期货。
5.10.3 本期国债期货投资评价
本基金投资范围不包含国债期货。
5.11 投资组合报告附注
5.11.1 报告期内,本基金投资决策程序符合相关法律法规的要求,未发现本基金投资的前十名证券的发行主体本期出现被监管部门立案调查,或在报告编制日前一年内受到公开谴责、处罚的情形。
5.11.2 本基金为债券型基金,未涉及股票相关投资。
5.11.3 其他资产构成

序号	名称	金额(元)
1	存出保证金	-
2	应收证券清算款	-
3	应收股利	-
4	应收利息	27,374,006.06
5	应收申购款	-
6	其他应收款	-
7	待摊费用	-
8	其他	-
9	合计	27,374,006.06

5.11.4 报告期末持有的处于转股期的可转换债券明细
本基金本报告期末未持有处于转股期的可转换债券。
5.11.5 报告期末前十名股票中存在流通受限情况的说明
本基金本报告期末未持有股票。

§6 开放式基金份额变动

单位:份

报告期期初基金份额总额	1,848,424,447.64
报告期期间基金总申购份额	-
减:报告期期间基金总赎回份额	-
报告期期间基金拆分变动份额(份额减少以"-"填列)	-
报告期期末基金份额总额	1,848,424,447.64

注:总申购份额含红利再投、转换入份额,总赎回份额含转换出份额。

§7 基金管理人运用固有资金投资本基金情况

7.1 基金管理人持有本基金份额变动情况
本报告期内基金管理人未运用固有资金投资本基金。
7.2 基金管理人运用固有资金投资本基金交易明细
本报告期内基金管理人未运用固有资金投资本基金。

§8 备查文件目录

8.1 备查文件目录
(一)中国证监会准予兴业稳固收益两年理财债券型证券投资基金募集注册的文件
(二)《兴业稳固收益两年理财债券型证券投资基金基金合同》
(三)《兴业稳固收益两年理财债券型证券投资基金托管协议》
(四)法律意见书
(五)基金管理人业务资格批件和营业执照
(六)基金托管人业务资格批件和营业执照
(七)中国证监会要求的其他文件
8.2 存放地点
基金管理人、基金托管人的住所
8.3 查阅方式
投资者可在基金管理人营业时间内免费查阅 。
网站:http://www.cib-fund.com.cn
投资者对本报告书如有疑问,可咨询本基金管理人兴业基金管理有限公司。
客户服务中心电话 4000095561

兴业基金管理有限公司
二〇一七年一月二十日

兴业稳天盈货币市场基金

【2016】第四季度报告

基金管理人:兴业基金管理有限公司
基金托管人:中国民生银行股份有限公司
报告送出日期:2017年01月20日

§1 重要提示

基金管理人的董事会及董事保证本报告所载资料不存在虚假记载、误导性陈述或重大遗漏,并对其内容的真实性、准确性和完整性承担个别及连带责任。
基金托管人中国民生银行股份有限公司根据本基金合同规定,于2017年1月17日复核了本报告中的财务指标、净值表现和投资组合报告等内容,保证复核内容不存在虚假记载、误导性陈述或者重大遗漏。
基金管理人承诺以诚实信用、勤勉尽责的原则管理和运用基金资产,但不保证基金一定盈利。
基金的过往业绩并不代表其未来表现。投资有风险,投资者在作出投资决策前应仔细阅读本基金的招募说明书。
本报告中财务资料未经审计。
本报告期自2016年10月1日起至12月31日止。

§2 基金产品概况

基金简称	兴业稳天盈货币
基金主代码	002912
基金运作方式	契约型开放式
基金合同生效日	2016年07月15日
报告期末基金份额总额	415,771,397.62
投资目标	在保持基金资产的安全性和流动性的前提下,通过主动式管理,力求获得超过基金业绩比较基准的稳定回报。
投资策略	本基金根据对短期利率变动的预测,采用投资组合平均剩余期限控制下的主动性投资策略,利用定性分析和定量方法,在控制风险和保证流动性的基础上,力争获得稳定当期收益。
业绩比较基准	本基金的业绩比较基准为:七天通知存款利率(税后)。
风险收益特征	本基金为货币市场基金,属于证券投资基金中的低风险品种,其预期收益和预期风险均低于债券型基金、混合型基金及股票型基金。
基金管理人	兴业基金管理有限公司
基金托管人	中国民生银行股份有限公司

§3 主要财务指标和基金净值表现

3.1 主要财务指标

单位:人民币元

主要财务指标	报告期(2016年10月01日-2016年12月31日)
1.本期已实现收益	3,401,457.04
2.本期利润	3,401,457.04
3.期末基金资产净值	415,771,397.62

注:1、本基金收益分配按日结转份额。
2、本期已实现收益指基金本期利息收入、投资收益、其他收入(不含公允价值变动收益)扣除相关费用后的余额,本期利润为本期已实现收益加上本期公允价值变动收益,由于货币市场基金采用摊余成本法核算,因此,公允价值变动收益为零,本期已实现收益和本期利润的金额相等。

3.2 基金净值表现

3.2.1 本报告期基金份额净值收益率及其与同期业绩比较基准收益率的比较

阶段	净值收益率①	净值收益率标准差②	业绩比较基准收益率③	业绩比较基准收益率标准差④	①-③	②-④
过去三个月	0.7986%	0.0034%	0.3393%	0.0000%	0.4592%	0.0034%

注:1、本基金的业绩比较基准为:七天通知存款利率(税后)。
2、本基金收益分配按日结转份额。

3.2.2 自基金合同生效以来基金累计净值收益率变动及其与同期业绩比较基准收益率变动的比较

兴业稳天盈货币
份额累计净值收益率与业绩比较基准收益率历史走势对比图
(2016年07月15日-2016年12月31日)



注:1、本基金基金合同于2016年7月15日生效,截至报告期末本基金基金合同生效未满一年。
2、根据本基金基金合同规定,基金管理人应当自基金合同生效之日起6个月内使基金的投资组合比例符合基金合同的有关约定。截止本报告期末本基金仍处于建仓期。

§4 管理人报告

4.1 基金经理(或基金经理小组)简介

姓名	职务	任本基金的基金经理期限		证券从业年限	说明
		任职日期	离任日期		
丁进	本基金的基金经理	2016年07月15日	-	6	中国籍,硕士学位,具有证券投资基金从业资格。2005年7月至2008年2月,在北京顺泽锋投资咨询有限公司担任研究员;2008年3月至2010年10月,在新华信国际信息咨询(北京)有限公司担任企业信用研究高级咨询顾问;2010年10月至2012年8月,在光大证券研究所担任信用及转债研究员;2012年8月至2015年2月就职于浦银安盛基金管理有限公司,其中2012年8月至2015年2月担任浦银安盛增利分级债券型证券投资基金的基金经理助理,2012年9月至2015年2月担任浦银安盛幸福回报定期开放债券型证券投资基金的基金经理助理,2013年5月至2015年2月担任浦银安盛6个月定期开放债券型证券投资基金的基金经理助理,2013年6月至2015年2月担任浦银安盛季季添利定期开放债券型证券投资基金的基金经理助理。2015年2月加入兴业基金管理有限公司,现任基金经理。

注:
1、对基金的首任基金经理,其"任职日期"为基金合同生效日,"离职日期"为根据公司决定确定的解聘日期,除首任基金经理外,"任职日期"和"离任日期"分别指根据公司决定确定的聘任日期和解聘日期;
2、证券从业的含义遵从行业协会《证券业从业人员资格管理办法》的相关规定。

4.2 报告期内本基金运作遵规守信情况说明

本报告期内,本基金管理人严格遵守《证券投资基金法》等有关法律法规及基金合同、基金招募说明书等有关基金法律文件的规定,本着诚实信用、勤勉尽责的原则管理和运用基金资产,在控制风险的前提下,为基金份额持有人谋求最大利益。在本报告期内,基金运作合法合规,无损害基金份额持有人利益的行为。

4.3 公平交易专项说明

4.3.1 公平交易制度的执行情况

报告期内,本基金管理人严格执行《证券投资基金管理公司公平交易制度指导意见》,完善相应制度和流程,通过系统和人工等方式在各环节严格控制交易公平执行,公平对待旗下管理的基金和投资组合。

4.3.2 异常交易行为的专项说明

报告期内未发现本基金存在异常交易行为。

4.4 报告期内基金的投资策略和运作分析

2016年四季度宏观经济表现平稳,防风险、去杠杆成为影响债市的重要因素,同时由于美联储议息会议在12月中旬召开,市场对外汇占款流失和人民币贬值的担忧加剧,并且美国大选特朗普上台,市场对美国2017年采取积极的财政政策和经济走强的预期加强,对通胀压力也产生担忧情绪。在这种市场情况下,央行在货币政策上采取缩短放长的操作,使得投放资金的综合成本有所提高,银行在超储率偏低的情况下,融出资金较为谨慎,市场的资金面波动较大。接近11月底开始,在以银行为主的金融机构冲规模的驱动下,市场下跌加快,特别是11月底在资金面骤然紧张的带动下市场快速下跌,到了12月中旬,悲观情绪进一步发酵,债券收益飞速上行。

报告期内,本货币基金赎回压力较小,但和市场上很多其他货币基金一样,也遭受到了一定的估值调整的冲击。在努力把控流动性风险和偏离度压力的基础上,由于本基金在三季度成立以来保持着较低的久期和债券投资比例,组合在12月份市场调整凶猛、资产和负债收益率都大幅上行的时点配置了一些高收益的资产,使得投资组合收益得到很好的提升。

4.5 报告期内基金的业绩表现

报告期内,本基金成立以来净值收益率为0.7986%,同期业绩比较基准收益率为0.3393%。

4.6 报告期内基金持有人数或基金资产净值预警说明

本报告期内,本基金不存在连续二十个工作日基金份额持有人数量不满二百人或者基金资产净值低于五千万的情形。

§5 投资组合报告

5.1 报告期末基金资产组合情况

序号	项目	金额(元)	占基金总资产的比例(%)
1	固定收益投资	60,058,075.56	14.04
	其中:债券	60,058,075.56	14.04
	资产支持证券	-	-
2	买入返售金融资产	338,159,350.00	79.04
	其中:买断式回购的买入返售金融资产	-	-
3	银行存款和结算备付金合计	27,137,664.21	6.34
4	其他资产	2,491,734.76	0.58
5	合计	427,846,824.53	100.00

5.2 报告期债券回购融资情况

序号	项目	金额(元)	占基金资产净值的比例(%)
1	报告期内债券回购融资余额	-	5.22
	其中:买断式回购融资	-	-
2	报告期末债券回购融资余额	11,599,862.60	2.79
	其中:买断式回购融资	-	-

注:报告期内债券回购融资余额占基金资产净值的比例为报告期内每个交易日融资余额占资产净值比例的简单平均值。
债券正回购的资金余额超过基金资产净值的20%的说明
在本报告期内本货币市场基金债券正回购的资金余额未超过资产净值的20%。
5.3 基金投资组合平均剩余期限
5.3.1 投资组合平均剩余期限基本情况

项目	天数
报告期末投资组合平均剩余期限	44
报告期内投资组合平均剩余期限最高值	64
报告期内投资组合平均剩余期限最低值	40

报告期内投资组合平均剩余期限超过120天情况说明
在本报告期内本货币市场基金投资组合平均剩余期限未超过120天。
5.3.2 报告期末投资组合平均剩余期限分布比例

序号	平均剩余期限	各期限资产占基金资产净值的比例(%)	各期限负债占基金资产净值的比例(%)
1	30天以内	66.26	2.79
	其中:剩余存续期超过397天的浮动利率债	-	-
2	30天(含)-60天	-	-
	其中:剩余存续期超过397天的浮动利率债	-	-
3	60天(含)-90天	26.42	-
	其中:剩余存续期超过397天的浮动利率债	-	-
4	90天(含)-120天	-	-
	其中:剩余存续期超过397天的浮动利率债	-	-
5	120天(含)-397天(含)	9.62	-
	其中:剩余存续期超过397天的浮动利率债	-	-
合计		102.31	2.79

5.4 报告期内投资组合平均剩余期限超过240天情况说明
在本报告期内本货币市场基金投资组合平均剩余存续期未超过240天。
5.5 报告期末按债券品种分类的债券投资组合

序号	债券品种	摊余成本(元)	占基金资产净值比例(%)
1	国家债券	-	-
2	央行票据	-	-
3	金融债券	20,071,912.24	4.83
	其中:政策性金融债	20,071,912.24	4.83
4	企业债券	-	-
5	企业短期融资券	39,986,163.32	9.62
6	中期票据	-	-
7	同业存单	-	-
8	其他	-	-
9	合计	60,058,075.56	14.44
10	剩余存续期超过397天的浮动利率债券	-	-

5.6 报告期末按摊余成本占基金资产净值比例大小排名的前十名债券投资明细

序号	债券代码	债券名称	债券数量(张)	摊余成本(元)	占基金资产净值比例(%)
1	150408	15农发08	200,000	20,071,912.24	4.83
2	011698538	16大唐融资SCP001	200,000	19,996,177.66	4.81
3	041662045	16鲁宏桥CP003	200,000	19,989,985.66	4.81

5.7 "影子定价"与"摊余成本法"确定的基金资产净值的偏离

项目	偏离情况
报告期内偏离度的绝对值在0.25(含)-0.5%间的次数	0
报告期内偏离度的最高值	0.0147%
报告期内偏离度的最低值	-0.1746%
报告期内每个交易日偏离度的绝对值的简单平均值	0.0475%

报告期内负偏离度的绝对值达到0.25%情况说明
本基金本报告期内无负偏离度的绝对值达到0.25%的情况。
报告期内负偏离度的绝对值达到0.5%情况说明
本基金本报告期内无正偏离度的绝对值达到0.50%的情况。
5.8 报告期末按公允价值占基金资产净值比例大小排名的前十名资产支持证券投资明细
本基金本报告期末未持有资产支持证券。
5.9 投资组合报告附注
5.9.1 基金计价方法说明。
本基金计价采用摊余成本法,即计价对象以买入成本列示,按票面利率或商定利率并考虑其买入时的溢价与折价,在其剩余期限内按照实际利率法每日计提收益。
本基金通过每日分红使基金份额资产净值维持在 1.00 元。
5.9.2 报告期内,本基金投资决策程序符合相关法律法规的要求,未发现本基金投资的前十名证券的发行主体本期出现被监管部门立案调查,或在报告编制日前一年内受到公开谴责、处罚的情形。
5.9.3 其他资产构成

序号	名称	金额(元)
1	存出保证金	-
2	应收证券清算款	-
3	应收利息	2,193,345.32
4	应收申购款	298,389.44
5	其他应收款	-
6	待摊费用	-
7	其他	-
8	合计	2,491,734.76

§6 开放式基金份额变动

单位:份

报告期期初基金份额总额	440,774,130.80
报告期期间基金总申购份额	302,419,592.96
减:报告期期间基金总赎回份额	327,422,326.14
报告期期末基金份额总额	415,771,397.62

注:总申购份额含红利再投、转换入份额,总赎回份额含转换出份额。

§7 基金管理人运用固有资金投资本基金交易明细

本报告期内基金管理人未运用固有资金投资本基金。
本基金收益分配为按日结转份额,本报告期基金管理人持有的本基金份额红利再投资份额为774,313.29份,金额为774,313.29元,适用费率为0。

8 备查文件目录

8.1 备查文件目录
(一)中国证监会准予兴业稳天盈货币市场基金募集注册的文件
(二)《兴业稳天盈货币市场基金基金合同》
(三)《兴业稳天盈货币市场基金基金托管协议》
(四)法律意见书
(五)基金管理人业务资格批件和营业执照
(六)基金托管人业务资格批件和营业执照
(七)中国证监会要求的其他文件
8.2 存放地点
基金管理人、基金托管人的住所
8.3 查阅方式
投资者可在基金管理人营业时间内免费查阅 。
网站:http://www.cib-fund.com.cn
投资者对本报告书如有疑问,可咨询本基金管理人兴业基金管理有限公司。
客户服务中心电话:4000095561

兴业基金管理有限公司
二〇一七年一月二十日

兴业鑫天盈货币市场基金

【2016】第四季度报告

基金管理人:兴业基金管理有限公司
基金托管人:招商银行股份有限公司
报告送出日期:2017年01月20日

§1 重要提示

基金管理人的董事会及董事保证本报告所载资料不存在虚假记载、误导性陈述或重大遗漏,并对其内容的真实性、准确性和完整性承担个别及连带责任。
基金托管人招商银行股份有限公司根据本基金合同规定,于2017年1月17日复核了本报告中的财务指标、净值表现和投资组合报告等内容,保证复核内容不存在虚假记载、误导性陈述或者重大遗漏。
基金管理人承诺以诚实信用、勤勉尽责的原则管理和运用基金资产,但不保证基金一定盈利。
基金的过往业绩并不代表其未来表现。投资有风险,投资者在作出投资决策前应仔细阅读本基金的招募说明书。
本报告中财务资料未经审计。
本报告期自2016年10月1日起至12月31日止。

§2 基金产品概况

基金简称	兴业鑫天盈货币	
基金主代码	001925	
基金运作方式	契约型开放式	
基金合同生效日	2015年11月02日	
报告期末基金份额总额	19,363,880,929.83份	
投资目标	在保持基金资产的安全性和流动性的前提下,通过主动式管理,力求获得超过基金业绩比较基准的稳定回报。	
投资策略	本基金根据对短期利率变动的预测,采用投资组合平均剩余期限控制下的主动性投资策略,利用定性分析和定量方法,在控制风险和保证流动性的基础上,力争获得稳定当期收益。	
业绩比较基准	本基金的业绩比较基准为:七天通知存款利率(税后)。	
风险收益特征	本基金为货币市场基金,属于证券投资基金中的低风险品种,其预期收益和预期风险均低于债券型基金、混合型基金及股票型基金。	
基金管理人	兴业基金管理有限公司	
基金托管人	招商银行股份有限公司	
下属分级基金的基金简称	兴业鑫天盈货币A	兴业鑫天盈货币B
下属分级基金的交易代码	001925	001926
报告期末下属分级基金的份额总额	8,459.40份	19,363,872,470.43份

§3 主要财务指标和基金净值表现

3.1 主要财务指标

单位:人民币元

主要财务指标	报告期(2016年10月01日-2016年12月31日)	
	兴业鑫天盈货币A	兴业鑫天盈货币B
1.本期已实现收益	62.26	125,890,879.78
2.本期利润	62.26	125,890,879.78
3.期末基金资产净值	8,459.40	19,363,872,470.43

注:1、本基金收益分配按日结转份额。
2、本期已实现收益指基金本期利息收入、投资收益、其他收入(不含公允价值变动收益)扣除相关费用后的余额,本期利润为本期已实现收益加上本期公允价值变动收益,由于货币市场基金采用摊余成本法核算,因此,公允价值变动收益为零,本期已实现收益和本期利润的金额相等。

3.2 基金净值表现

3.2.1 本报告期基金份额净值收益率及其与同期业绩比较基准收益率的比较

1、兴业鑫天盈货币A

阶段	净值收益率①	净值收益率标准差②	业绩比较基准收益率③	业绩比较基准收益率标准差④	①-③	②-④
过去三个月	0.6307%	0.0014%	0.3393%	0.0000%	0.2914%	0.0014%

注:1. 本基金的业绩比较基准为:七天通知存款利率(税后)。
2.本基金收益分配为按日结转份额。

2、兴业鑫天盈货币B

阶段	净值收益率①	净值收益率标准差②	业绩比较基准收益率③	业绩比较基准收益率标准差④	①-③	②-④
过去三个月	0.6935%	0.0014%	0.3393%	0.0000%	0.3542%	0.0014%

注:1. 本基金的业绩比较基准为:七天通知存款利率(税后)。
2.本基金收益分配为按日结转份额。

3.2.2 自基金合同生效以来基金累计净值收益率变动及其与同期业绩比较基准收益率变动的比较

兴业鑫天盈货币A
份额累计净值收益率与业绩比较基准收益率历史走势对比图
(2015年11月02日-2016年12月31日)



兴业鑫天盈货币B
份额累计净值收益率与业绩比较基准收益率历史走势对比图
(2015年11月02日-2016年12月31日)



注:本基金基金合同于2015年11月2日生效,根据本基金基金合同规定,本基金自基金合同生效之日起六个月内已使基金的投资组合比例符合基金合同的约定。

§4 管理人报告

4.1 基金经理(或基金经理小组)简介

姓名	职务	任本基金的基金经理期限		证券从业年限	说明
		任职日期	离任日期		
徐莹	本基金基金经理	2015年11月02日	-	8	中国籍,硕士学位,CFA,具有证券投资基金从业资格。2008年7月至2012年5月,在兴业银行总行资金营运中心从事债券交易、债券投资;2012年5月至2013年6月,在兴业银行总行资产管理部从事组合投资管理;2013年6月加入兴业基金管理有限公司,现任基金经理。

注:1、对基金的首任基金经理,其"任职日期"为基金合同生效日,"离职日期"为根据公司决定确定的解聘日期,除首任基金经理外,"任职日期"和"离任日期"分别指根据公司决定确定的聘任日期和解聘日期;
2、证券从业的含义遵从行业协会《证券业从业人员资格管理办法》的相关规定。

4.2 报告期内本基金运作遵规守信情况说明

本报告期内,本基金管理人严格遵守《中华人民共和国证券投资基金法》及其配套法律法规、基金合同的约定,本着诚实信用、勤勉尽责的原则管理和运用基金资产,在严格控制风险的基础上,为基金份额持有人谋求最大利益。报告期内,本基金运作整体合法合规,未发现损害基金持有人利益的行为。

4.3 公平交易专项说明

4.3.1 公平交易制度的执行情况

报告期内,本基金管理人严格执行《证券投资基金管理公司公平交易制度指导意见》,完善相应制度和流程,通过系统和人工等方式在各环节严格控制交易公平执行,公平对待旗下管理的基金和投资组合。

4.3.2 异常交易行为的专项说明

报告期内未发现本基金存在异常交易行为。

4.4 报告期内基金的投资策略和运作分析

2016年四季度,在前期稳增长政策及补库存周期的作用下,经济L型延续,利好因素不断显现:工业生产小幅企稳、投资意愿出现改善、消费需求保持平稳等,对经济形势形成良好支撑。伴随美国加息靴子落地以及美国总统大选、意大利公投失败等黑天鹅事件,主要发达国家国债收益率大幅上行,收益率曲线呈陡峭化,人民币贬值压力持续攀升。货币政策边际收紧,债市"去杠杆"背景下,央行对利率波动弹性容忍度增加,叠加债市黑天鹅、货基赎回等因素,造成的货币市场流动性缺失,国内信用债及利率债大幅调整。报告期内,组合积极应对宏观经济形势、货币政策和市场流动性变化,增强组合资产流动性,考虑到短端利率急速大幅上行,市价类资产估值大幅下跌,为加强组合负偏离管理,报告期内组合增加存款资产配置比例,继续维持较低的市价计价资产配置比例,谨慎杠杆操作,力争在保证流动性的前提下提高组合收益。

4.5 报告期内基金的业绩表现

报告期内,本基金A类份额净值收益率为0.6307% ,同期业绩比较基准收益率为0.3393%,本基金B类份额净值收益率为0.6935%,同期业绩比较基准收益率为0.3393%。

4.6 报告期内基金持有人数或基金资产净值预警说明

本报告期内,本基金不存在连续二十个工作日基金份额持有人数量不满二百人或者基金资产净值低于五千万的情形。

§5 投资组合报告

5.1 报告期末基金资产组合情况

序号	项目	金额(元)	占基金总资产的比例(%)
1	固定收益投资	7,488,387,449.88	38.66
	其中:债券	7,488,387,449.88	38.66
	资产支持证