易方达裕景添利6个月定期开放债券型证券投资基金

【2016】第四季度报告

基金管理人：易方达基金管理有限公司
基金托管人：中国光大银行股份有限公司
报告送出日期：二〇一七年一月二十日

§1 重要提示

基金管理人的董事会及董事保证本报告所载资料不存在虚假记载、误导性陈述或重大遗漏，并对其内容的真实性、准确性和完整性承担个别及连带责任。

基金托管人中国光大银行股份有限公司根据本基金合同规定，于2017年1月18日复核了本报告中的财务指标、净值表现和投资组合报告等内容，保证复核内容不存在虚假记载、误导性陈述或者重大遗漏。

基金管理人承诺以诚实信用、勤勉尽责的原则管理和运用基金资产，但不保证基金一定盈利。

基金的过往业绩并不代表其未来表现。投资有风险，投资者在作出投资决策前应仔细阅读本基金的招募说明书。

本报告中财务资料未经审计。

本报告期自2016年10月1日起至12月31日止。

§2 基金产品概况

基金简称	易方达裕景添利6个月定期开放债券
基金主代码	002600
交易代码	002600
基金运作方式	契约型开放式
基金合同生效日	2016年4月12日
报告期末基金份额总额	2,973,796,309.63份
投资目标	本基金投资目标是力争为基金份额持有人创造超越业绩比较基准的稳定收益，努力实现基金资产的长期增值。
投资策略	本基金在封闭运作期将主要通过久期配置、类属配置、期限结构配置和个券选择四个层次进行投资管理。在对资金面进行综合分析的基础上，本基金将比较债券收益率、存款利率和融资成本，判断利差空间，力争通过杠杆操作提高组合收益。在开放运作期，本基金将保持较高的组合流动性，方便投资人安排投资。
业绩比较基准	中国人民银行公布的六个月银行定期整存整取存款利率（税后）×1.1
风险收益特征	本基金为债券型基金，其长期平均风险和预期收益率理论上低于股票型基金、混合型基金，高于货币市场基金。
基金管理人	易方达基金管理有限公司
基金托管人	中国光大银行股份有限公司

§3 主要财务指标和基金净值表现

3.1 主要财务指标

单位：人民币元

主要财务指标	报告期（2016年10月1日-2016年12月31日）
1.本期已实现收益	29,220,446.92
2.本期利润	-41,665,583.61
3.加权平均基金份额本期利润	-0.0150
4.期末基金资产净值	3,044,011,811.51
5.期末基金份额净值	1.024

注：1.所述基金业绩指标不包括持有人认购或交易基金的各项费用，计入费用后实际收益水平要低于所列数字。

2.本期已实现收益指基金本期利息收入、投资收益、其他收入（不含公允价值变动收益）扣除相关费用后的余额，本期利润为本期已实现收益加上本期公允价值变动收益。

3.2 基金净值表现

3.2.1本报告期基金份额净值增长率及其与同期业绩比较基准收益率的比较

阶段	净值增长率①	净值增长率标准差②	业绩比较基准收益率③	业绩比较基准收益率标准差④	①-③	②-④
过去三个月	-1.16%	0.11%	0.37%	0.01%	-1.53%	0.10%

3.2.2自基金合同生效以来基金累计净值增长率变动及其与同期业绩比较基准收益率变动的比较

易方达裕景添利6个月定期开放债券型证券投资基金

累计净值增长率与业绩比较基准收益率的历史走势对比图

（2016年4月12日至2016年12月31日）

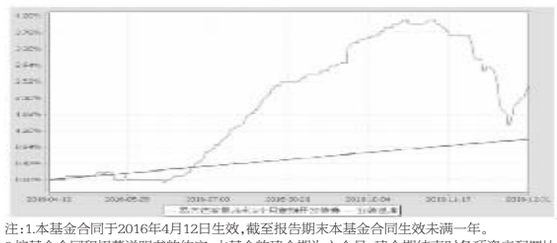

注：1.本基金合同于2016年4月12日生效，截至报告期末本基金合同生效未满一年。

2.按基金合同和招募说明书的约定，本基金的建仓期为六个月，建仓期结束时各项资产配置比例符合基金合同（第十二部分二、投资范围，三、投资策略和四、投资限制）的有关约定。

3.自基金合同生效至报告期末，基金份额净值增长率为2.40%，同期业绩比较基准收益率为1.05%。

§4 管理人报告

4.1 基金经理(或基金经理小组)简介

姓名	职务	任本基金的基金经理期限		证券从业年限	说明
		任职日期	离任日期		
胡剑	本基金的基金经理、易方达裕惠回报定期开放式混合型发起式证券投资基金的基金经理、易方达信用债债券型证券投资基金的基金经理、易方达稳健收益债券型证券投资基金的基金经理、易方达瑞财灵活配置混合型证券投资基金的基金经理、固定收益研究部总经理	2016-04-12	-	10年	硕士研究生，曾任易方达基金管理有限公司固定收益部债券研究员、基金经理助理兼债券研究员、固定收益研究部负责人、固定收益总部总经理助理、易方达中债新综合债券指数发起式证券投资基金（LOF）基金经理、易方达纯债1年定期开放债券型证券投资基金基金经理、易方达永旭添利定期开放债券型证券投资基金基金经理、易方达纯债债券型证券投资基金基金经理。

注：1.此处的“任职日期”为基金合同生效之日，“离任日期”为公告确定的解聘日期。

2.证券从业的含义遵从行业协会《证券业从业人员资格管理办法》的相关规定。

4.2 管理人对报告期内本基金运作遵规守信情况的说明

本报告期内，本基金管理人严格遵守《证券投资基金法》等有关法律法规及基金合同、基金招募说明书等有关基金法律文件的规定，以取信于市场、取信于社会投资公众为宗旨，本着诚实信用、勤勉尽责的原则管理和运用基金资产，在控制风险的前提下，为基金份额持有人谋求最大利益。在本报告期内，基金运作合法合规，无损害基金份额持有人利益的行为。

4.3 公平交易专项说明

4.3.1公平交易制度的执行情况

本基金管理人主要通过建立有纪律、规范化的投资研究和决策流程、交易流程，以及强化事后监控分析来确保公平对待不同投资组合，切实防范利益输送。本基金管理人规定了严格的投资权限管理制度、投资备选库管理制度和集中交易制度等，并重视交易执行环节的公平交易措施，以“时间优先、价格优先”作为执行指令的基本原则，通过投资交易系统中的公平交易模块，以尽可能确保公平对待各投资组合。本报告期内，公平交易制度总体执行情况良好。

4.3.2异常交易行为的专项说明

本报告期内，公司旗下所有投资组合参与的交易所公开竞价交易中，同日反向交易成交较少的单边交易量超过该证券当日成交量的5%的交易共12次，皆为指数量化投资组合因投资策略需要和其他组合发生的反向交易。

本报告期内，未发现本基金有可能导致不公平交易和利益输送的异常交易。

4.4 报告期内基金的投资策略和业绩表现说明

4.4.1报告期内基金投资策略和运作分析

2016年四季度在国内外多重压力下国内债券市场出现了深度调整。国外方面，11月初美国大选后，新一任总统宣布大规模基建和减税措施后通胀预期上升，推动美国国债利率上升和美元的快速升值。人民币汇率在此影响下被动贬值，资金加速流出。而国内货币政策转向防范地产泡沫和抑制金融杠杆，并未对外汇流出及时对冲，导致国内流动性趋紧，短期利率快速上升。国内方面，三季度以来基本面也出现边际好转态势，前期支撑经济的主要动力基建投资仍然保持稳定。尽管房地产销售下滑，但是由于库存较低，房地产投资和新开工反而有所上升。持续下滑的制造业投资也出现了边际回暖迹象，大宗商品价格的持续上涨带来的补库存需求也对经济产生正面提振。另一方面，中央经济工作会议提出货币政策稳健中性、着力防控资产泡沫的要求，加剧了市场对于货币政策转向的担忧。此外，从市场结构来看，过去两年债券市场的上涨吸引了大量资金进入，产生较大的配置压力，期限利差和信用利差都相对较低，交易较为拥挤，因此在出现外部流动性冲击后市场回调较为明显。12月下旬汇率贬值压力减轻，央行投放流动性后市场情绪出现缓解，短期收益率和长期收益率出现快速下行，信用债调整较为缓慢，信用利差扩大。

四季度以来，本基金降低了组合久期和杠杆比例，继续优化信用债的资质结构，维持组合较高的票息。

4.4.2报告期内基金的业绩表现

截至报告期末，本基金份额净值为1.024元，本报告期份额净值增长率为-1.16%，同期业绩比较基准收益率为0.37%。

§5 投资组合报告

5.1 报告期末基金资产组合情况

序号	项目	金额（元）	占基金总资产的比例（%）
1	权益投资	-	-
	其中：股票	-	-
2	固定收益投资	3,388,701,117.00	96.78
	其中：债券	3,388,701,117.00	96.78
	资产支持证券	-	-
3	贵金属投资	-	-
4	金融衍生品投资	-	-
5	买入返售金融资产	24,994,142.49	0.71
	其中：买断式回购的买入返售金融资产	-	-
6	银行存款和结算备付金合计	7,132,227.69	0.20
7	其他资产	80,595,992.74	2.30
8	合计	3,501,423,479.92	100.00

5.2 报告期末按行业分类的股票投资组合

5.2.1报告期末按行业分类的境内股票投资组合

本基金本报告期末未持有股票。

5.3 报告期末按公允价值占基金资产净值比例大小排序的前十名股票投资明细

本基金本报告期末未持有股票。

5.4 报告期末按债券品种分类的债券投资组合

序号	债券品种	公允价值(元)	占基金资产净值比例（%）
1	国家债券	-	-
2	央行票据	-	-
3	金融债券	9,913,000.00	0.33
	其中：政策性金融债	9,913,000.00	0.33
4	企业债券	1,828,054,233.20	60.05
5	企业短期融资券	530,247,000.00	17.42
6	中期票据	1,016,750,000.00	33.40
7	可转债（可交换债）	3,736,883.80	0.12
8	同业存单	-	-
9	其他	-	-
10	合计	3,388,701,117.00	111.32

5.5 报告期末按公允价值占基金资产净值比例大小排序的前五名债券投资明细

序号	债券代码	债券名称	数量（张）	公允价值（元）	占基金资产净值比例（%）
1	041664049	16中铝业CP002	1,000,000	99,310,000.00	3.26
2	101553029	15河钢MTN001	900,000	90,396,000.00	2.97
3	1480473	14郴州百福债	800,000	83,632,000.00	2.75
4	101353010	13中煤MTN002	800,000	82,864,000.00	2.72
5	011698103	16鲁能源SCP004	800,000	80,576,000.00	2.65

5.6 报告期末按公允价值占基金资产净值比例大小排序的前十名资产支持证券投资明细

本基金本报告期末未持有资产支持证券。

5.7报告期末按公允价值占基金资产净值比例大小排序的前五名贵金属投资明细

本基金本报告期末未持有贵金属。

5.8报告期末按公允价值占基金资产净值比例大小排序的前五名权证投资明细

本基金本报告期末未持有权证。

5.9报告期末本基金投资的股指期货交易情况说明

本基金本报告期末未投资股指期货。

5.10报告期末本基金投资的国债期货交易情况说明

本基金本报告期末未投资国债期货。

5.11 投资组合报告附注

5.11.1本基金投资的前十名证券的发行主体本期没有出现被监管部门立案调查，或在报告编制日前一年内受到公开谴责、处罚的情形。

5.11.2本基金本报告期没有投资股票。

5.11.3 其他各项资产构成

序号	名称	金额（元）
1	存出保证金	38,590.44
2	应收证券清算款	396,102.41
3	应收股利	-
4	应收利息	80,161,299.89
5	应收申购款	-
6	其他应收款	-
7	待摊费用	-
8	其他	-
9	合计	80,595,992.74

5.11.4报告期末持有的处于转股期的可转换债券明细

序号	债券代码	债券名称	公允价值（元）	占基金资产净值比例（%）
1	127003	海印转债	1,005,255.60	0.03

5.11.5报告期末前十名股票中存在流通受限情况的说明

本基金本报告期末未持有股票。

§6 开放式基金份额变动

单位：份

报告期期初基金份额总额	2,004,095,255.31
报告期基金总申购份额	970,273,927.45
减：报告期基金总赎回份额	572,873.13
报告期基金拆分变动份额	-
报告期期末基金份额总额	2,973,796,309.63

§7 基金管理人运用固有资金投资本基金情况

7.1 基金管理人持有本基金份额变动情况

本报告期内基金管理人未持有本基金份额。

7.2 基金管理人运用固有资金投资本基金交易明细

本报告期内基金管理人未运用固有资金申购、赎回、买卖本基金份额。

§8 备查文件目录

8.1 备查文件目录

1.中国证监会准予易方达裕景添利6个月定期开放债券型证券投资基金注册的文件；

2.《易方达裕景添利6个月定期开放债券型证券投资基金合同》；

3.《易方达裕景添利6个月定期开放债券型证券投资基金托管协议》；

4.《易方达基金管理有限公司开放式基金业务规则》；

5.基金管理人业务资格批件、营业执照。

8.2 存放地点

广州市天河区珠江新城珠江东路30号广州银行大厦40-43楼。

8.3 查阅方式

投资者可在营业时间免费查阅，也可按工本费购买复印件。

易方达基金管理有限公司
二〇一七年一月二十日

易方达裕如灵活配置混合型证券投资基金

【2016】第四季度报告

基金管理人：易方达基金管理有限公司
基金托管人：杭州银行股份有限公司
报告送出日期：二〇一七年一月二十日

§1 重要提示

基金管理人的董事会及董事保证本报告所载资料不存在虚假记载、误导性陈述或重大遗漏，并对其内容的真实性、准确性和完整性承担个别及连带责任。

基金托管人杭州银行股份有限公司根据本基金合同规定，于2017年1月18日复核了本报告中的财务指标、净值表现和投资组合报告等内容，保证复核内容不存在虚假记载、误导性陈述或者重大遗漏。

基金管理人承诺以诚实信用、勤勉尽责的原则管理和运用基金资产，但不保证基金一定盈利。

基金的过往业绩并不代表其未来表现。投资有风险，投资者在作出投资决策前应仔细阅读本基金的招募说明书。

本报告中财务资料未经审计。

本报告期自2016年10月1日起至12月31日止。

§2 基金产品概况

基金简称	易方达裕如混合
基金主代码	001136
交易代码	001136
基金运作方式	契约型开放式
基金合同生效日	2015年3月24日
报告期末基金份额总额	3,154,271,145.14份
投资目标	本基金在控制风险的前提下，追求基金资产的稳健增值。
投资策略	本基金通过对宏观经济走势、市场估值与流动性、政策导向等因素的分析来确定股票、债券等资产类别的配置比例。 股票投资方面，本基金在行业分析、公司基本面分析及估值水平分析的基础上，进行股票组合的构建。新股（含增发）投资策略上，本基金将根据对新股发行公司的行业景气度、财务稳健性、竞争力、成长性、估值水平等因素的综合分析选择新股。 债券投资方面。本基金结合对宏观经济、市场利率、供求变化等因素的综合分析，确定类属资产的最优权重。在券种选择上，本基金以长期利率趋势分析为基础，结合经济变化趋势、货币政策及不同债券品种的收益率水平、流动性和信用风险等因素，实施积极主动的债券投资管理。
业绩比较基准	一年期人民币定期存款利率（税后）+2%
风险收益特征	本基金为混合型基金，理论上其预期风险与预期收益水平低于股票型基金，高于债券型基金和货币市场基金。
基金管理人	易方达基金管理有限公司
基金托管人	杭州银行股份有限公司

§3 主要财务指标和基金净值表现

3.1 主要财务指标

单位：人民币元

主要财务指标	报告期（2016年10月1日-2016年12月31日）
1.本期已实现收益	41,582,684.02
2.本期利润	-55,774,185.10
3.加权平均基金份额本期利润	-0.0177
4.期末基金资产净值	3,474,072,386.73
5.期末基金份额净值	1.101

注：1.所述基金业绩指标不包括持有人认购或交易基金的各项费用，计入费用后实际收益水平要低于所列数字。

2.本期已实现收益指基金本期利息收入、投资收益、其他收入（不含公允价值变动收益）扣除相关费用后的余额，本期利润为本期已实现收益加上本期公允价值变动收益。

3.2 基金净值表现

3.2.1本报告期基金份额净值增长率及其与同期业绩比较基准收益率的比较

阶段	净值增长率①	净值增长率标准差②	业绩比较基准收益率③	业绩比较基准收益率标准差④	①-③	②-④
过去三个月	-1.61%	0.12%	0.89%	0.01%	-2.50%	0.11%

3.2.2自基金合同生效以来基金累计净值增长率变动及其与同期业绩比较基准收益率变动的比较

易方达裕如灵活配置混合型证券投资基金

累计净值增长率与业绩比较基准收益率的历史走势对比图

（2015年3月24日至2016年12月31日）

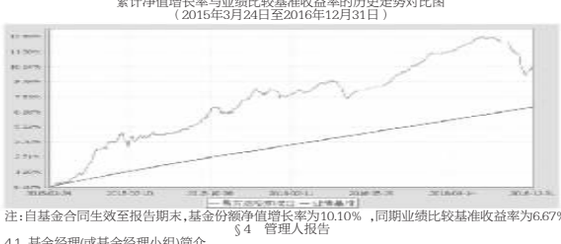

注：自基金合同生效至报告期末，基金份额净值增长率为10.10%，同期业绩比较基准收益率为6.67%。

§4 管理人报告

4.1 基金经理(或基金经理小组)简介

姓名	职务	任本基金的基金经理期限		证券从业年限	说明
		任职日期	离任日期		
张清华	本基金的基金经理、易方达裕鑫债券型证券投资基金的基金经理、易方达裕祥回报债券型证券投资基金的基金经理、易方达裕丰回报债券型证券投资基金的基金经理、易方达新鑫灵活配置混合型证券投资基金的基金经理、易方达新享灵活配置混合型证券投资基金的基金经理、易方达新收益灵活配置混合型证券投资基金的基金经理、易方达新利灵活配置混合型证券投资基金的基金经理、易方达瑞选灵活配置混合型证券投资基金的基金经理、易方达瑞通灵活配置混合型证券投资基金的基金经理、易方达瑞景灵活配置混合型证券投资基金的基金经理、易方达瑞程灵活配置混合型证券投资基金的基金经理、易方达丰和债券型证券投资基金的基金经理、易方达安心回馈混合型证券投资基金的基金经理、易方达安心回报债券型证券投资基金的基金经理、固定收益基金投资部总经理	2015-04-02	-	9年	硕士研究生，曾任晨星资讯（深圳）有限公司数量分析师，中信证券股份有限公司研究员、易方达基金管理有限公司投资经理。

注：1.此处的“任职日期”和“离任日期”分别为公告确定的聘任日期和解聘日期。

2.证券从业的含义遵从行业协会《证券业从业人员资格管理办法》的相关规定。

4.2 管理人对报告期内本基金运作遵规守信情况的说明

本报告期内，本基金管理人严格遵守《证券投资基金法》等有关法律法规及基金合同、基金招募说明书等有关基金法律文件的规定，以取信于市场、取信于社会投资公众为宗旨，本着诚实信用、勤勉尽责的原则管理和运用基金资产，在控制风险的前提下，为基金份额持有人谋求最大利益。在本报告期内，基金运作合法合规，无损害基金份额持有人利益的行为。

4.3 公平交易专项说明

4.3.1公平交易制度的执行情况

本基金管理人主要通过建立有纪律、规范化的投资研究和决策流程、交易流程，以及强化事后监控分析来确保公平对待不同投资组合，切实防范利益输送。本基金管理人规定了严格的投资权限管理制度、投资备选库管理制度和集中交易制度等，并重视交易执行环节的公平交易措施，以“时间优先、价格优先”作为执行指令的基本原则，通过投资交易系统中的公平交易模块，以尽可能确保公平对待各投资组合。本报告期内，公平交易制度总体执行情况良好。

4.3.2异常交易行为的专项说明

本报告期内，公司旗下所有投资组合参与的交易所公开竞价交易中，同日反向交易成交较少的单边交易量超过该证券当日成交量的5%的交易共12次，皆为指数量化投资组合因投资策略需要和其他组合发生的反向交易。

本报告期内，未发现本基金有可能导致不公平交易和利益输送的异常交易。

4.4 报告期内基金的投资策略和业绩表现说明

4.4.1报告期内基金投资策略和运作分析

四季度末，随着房地产市场限购限贷政策的出台，机构对于经济下行的预期增加，同时配置需求也在持续释放，这些因素共同带动债券市场收益率下行，尤其是中长端利率债品种表现良好。

不过11月后市场开始明显转向。特朗普当选为美国总统后，美国基建投资需求上升及通胀走高的预期不断扩散，导致美国国债收益率不断攀升。最关键的是，国内制造业投资复苏的迹象也越来越明显。PPI价格增速自9月份转正后，11月同比增长达到3.3%，大幅超出市场预期。在工业品价格上升的背景下，工业企业收入大幅攀升，同时企业利润也有明显改善，回到全年高点水平。

国内经济基本面改善的同时，11月以来银行间市场流动性也不断收紧，导致回购利率持续攀升。在债市收益率上升的背景下，由于资产端收缩传导的链条较长、去杠杆过程带来的市场调整剧烈程度超出预期。总体而言，由于短期流动性冲击的影响较大、收益率曲线陡峭市变平。与11月初相比，12月下旬收益率达到最高点时1年国开行金融债上升156bp，10年国开债收益率上行81bp，上升幅度超过了2013年“钱荒”时的水平。12月下旬以后，随着央行持续投放流动性，资金面极度紧张的状况得到了缓解，收益率较此前高点出现了一定幅度的回落。

操作上，考虑到四季度初债券市场估值水平已经较高，收益率下行及信用债利差压缩的空间均非常有限，四季度组合维持中性偏低的久期水平。但由于债券市场收益率上行幅度非常明显，组合净值在此期间有所回撤。此外，组合仍积极参与新股申购。

4.4.2报告期内基金的业绩表现

截至报告期末，本基金份额净值为1.101元，本报告期份额净值增长率为-1.61%，同期业绩比较基准收益率为0.89%。

§5 投资组合报告

5.1 报告期末基金资产组合情况

序号	项目	金额（元）	占基金总资产的比例（%）
1	权益投资	110,008,559.46	2.74
	其中：股票	110,008,559.46	2.74
2	固定收益投资	3,740,379,894.60	93.32
	其中：债券	3,740,379,894.60	93.32
	资产支持证券	-	-
3	贵金属投资	-	-
4	金融衍生品投资	-	-
5	买入返售金融资产	-	-
	其中：买断式回购的买入返售金融资产	-	-
6	银行存款和结算备付金合计	21,210,411.15	0.53
7	其他资产	136,417,693.55	3.40
8	合计	4,008,016,558.76	100.00

5.2 报告期末按行业分类的股票投资组合

5.2.1报告期末按行业分类的境内股票投资组合

序号	行业类别	公允价值（元）	占基金资产净值比例（%）
A	农、林、牧、渔业	-	-
B	采矿业	-	-
C	制造业	70,595,356.56	2.03
D	电力、热力、燃气及水生产和供应业	-	-
E	建筑业	15,592.23	0.00
F	批发和零售业	-	-
G	交通运输、仓储和邮政业	2,880,000.00	0.08
H	住宿和餐饮业	-	-
I	信息传输、软件和信息技术服务业	1,261,430.67	0.04
J	金融业	35,256,180.00	1.01
K	房地产业	-	-
L	租赁和商务服务业	-	-
M	科学研究和技术服务业	-	-
N	水利、环境和公共设施管理业	-	-
O	居民服务、修理和其他服务业	-	-
P	教育	-	-
Q	卫生和社会工作	-	-
R	文化、体育和娱乐业	-	-
S	综合	-	-
	合计	110,008,559.46	3.17

5.3 报告期末按公允价值占基金资产净值比例大小排序的前十名股票投资明细

序号	股票代码	股票名称	数量（股）	公允价值（元）	占基金资产净值比例（%）
1	600104	上汽集团	1,130,000	26,498,500.00	0.76
2	000001	平安银行	2,300,000	20,930,000.00	0.60
3	000661	长春高新	98,600	11,028,410.00	0.32
4	601818	光大银行	2,500,000	9,775,000.00	0.28
5	600519	贵州茅台	22,000	7,351,300.00	0.21
6	002792	通宇通讯	116,431	6,317,546.06	0.18
7	002510	天汽模	747,567	5,195,590.65	0.15
8	002241	歌尔股份	195,517	5,185,110.84	0.15
9	601009	南京银行	410,000	4,444,400.00	0.13
10	000651	格力电器	160,000	3,939,200.00	0.11

5.4 报告期末按债券品种分类的债券投资组合

序号	债券品种	公允价值(元)	占基金资产净值比例（%）
1	国家债券	8,986,500.00	0.26
2	央行票据	-	-
3	金融债券	298,619,000.00	8.60
	其中：政策性金融债	298,619,000.00	8.60
4	企业债券	2,744,432,394.60	79.00
5	企业短期融资券	109,274,000.00	3.15
6	中期票据	579,068,000.00	16.67
7	可转债（可交换债）	-	-
8	同业存单	-	-
9	其他	-	-
10	合计	3,740,379,894.60	107.67

5.5 报告期末按公允价值占基金资产净值比例大小排序的前五名债券投资明细

序号	债券代码	债券名称	数量（张）	公允价值（元）	占基金资产净值比例（%）
1	160211	16国开11	2,000,000	199,660,000.00	5.75
2	101353010	13中煤MTN002	1,900,000	196,802,000.00	5.66
3	1480441	14虞城建债	1,400,000	147,224,000.00	4.24
4	136558	16华电02	1,000,000	97,960,000.00	2.82
5	101553003	15五矿股MTN001	800,000	80,360,000.00	2.31

5.6 报告期末按公允价值占基金资产净值比例大小排序的前十名资产支持证券投资明细

本基金本报告期末未持有资产支持证券。

5.7报告期末按公允价值占基金资产净值比例大小排序的前五名贵金属投资明细

本基金本报告期末未持有贵金属。

5.8报告期末按公允价值占基金资产净值比例大小排序的前五名权证投资明细

本基金本报告期末未持有权证。

5.9报告期末本基金投资的股指期货交易情况说明

本基金本报告期末未投资股指期货。

5.10报告期末本基金投资的国债期货交易情况说明

本基金本报告期末未投资国债期货。

5.11 投资组合报告附注

5.11.1本基金投资的前十名证券的发行主体本期没有出现被监管部门立案调查，或在报告编制日前一年内受到公开谴责、处罚的情形。

5.11.2本基金投资的前十名股票没有超出基金合同规定的备选股票库。

5.11.3 其他各项资产构成

序号	名称	金额（元）
1	存出保证金	146,897.55
2	应收证券清算款	43,965,602.16
3	应收股利	-
4	应收利息	92,305,193.84
5	应收申购款	-
6	其他应收款	-
7	待摊费用	-
8	其他	-
9	合计	136,417,693.55

5.11.4报告期末持有的处于转股期的可转换债券明细

本基金本报告期末未持有处于转股期的可转换债券。

5.11.5报告期末前十名股票中存在流通受限情况的说明

序号	股票代码	股票名称	流通受限部分的公允价值（元）	占基金资产净值比例（%）	流通受限情况说明
1	002792	通宇通讯	6,317,546.06	0.18	老股转让流通受限

§6 开放式基金份额变动

单位：份

序号	
	3,156,113,261.39
报告期基金总申购份额	-
减：报告期基金总赎回份额	1,842,116.25
报告期基金拆分变动份额	-
报告期期末基金份额总额	3,154,271,145.14

§7 基金管理人运用固有资金投资本基金情况

7.1 基金管理人持有本基金份额变动情况

本报告期内基金管理人未持有本基金份额。

7.2 基金管理人运用固有资金投资本基金交易明细

本报告期内基金管理人未运用固有资金申购、赎回、买卖本基金份额。

§8 备查文件目录

8.1 备查文件目录

1.中国证监会准予易方达裕如灵活配置混合型证券投资基金注册的文件；

2.《易方达裕如灵活配置混合型证券投资基金基金合同》；

3.《易方达裕如灵活配置混合型证券投资基金托管协议》；

4.《易方达基金管理有限公司开放式基金业务规则》；

5.基金管理人业务资格批件、营业执照。

8.2 存放地点

广州市天河区珠江新城珠江东路30号广州银行大厦40-43楼。

8.3 查阅方式

投资者可在营业时间免费查阅，也可按工本费购买复印件。

易方达基金管理有限公司
二〇一七年一月二十日

易方达裕祥回报债券型证券投资基金

【2016】第四季度报告

基金管理人：易方达基金管理有限公司
基金托管人：上海浦东发展银行股份有限公司
报告送出日期：二〇一七年一月二十日

§1 重要提示

基金管理人的董事会及董事保证本报告所载资料不存在虚假记载、误导性陈述或重大遗漏，并对其内容的真实性、准确性和完整性承担个别及连带责任。

基金托管人上海浦东发展银行股份有限公司根据本基金合同规定，于2017年1月18日复核了本报告中的财务指标、净值表现和投资组合报告等内容，保证复核内容不存在虚假记载、误导性陈述或者重大遗漏。

基金管理人承诺以诚实信用、勤勉尽责的原则管理和运用基金资产，但不保证基金一定盈利。

基金的过往业绩并不代表其未来表现。投资有风险，投资者在作出投资决策前应仔细阅读本基金的招募说明书。

本报告中财务资料未经审计。

本报告期自2016年10月1日起至12月31日止。

§2 基金产品概况

基金简称	易方达裕祥回报债券
基金主代码	002351
交易代码	002351
基金运作方式	契约型开放式
基金合同生效日	2016年1月22日
报告期末基金份额总额	735,209,744.61份
投资目标	本基金主要投资于债券资产，严格管理权益类品种的投资比例，在控制基金资产净值波动的基础上，力争实现基金资产的长期稳健增值。
投资策略	本基金将密切关注宏观经济走势，深入分析货币和财政政策、国家产业政策以及资本市场资金环境、证券市场走势等，综合考量各类资产的市场容量、市场流动性和风险收益特征等因素，在股票、债券和银行存款等资产类别之间进行动态配置，确定资产的最优配置比例。在债券投资上主要通过久期配置、类属配置、期限结构配置和个券选择四个层次进行投资管理。本基金将适度参与股票资产投资。股票投资部分主要采取“自下而上”的投资策略，精选优质企业进行投资。本基金将结合对宏观经济状况、行业成长空间、行业集中度、公司竞争优势等因素的判断，对公司的盈利能力、偿债能力、营运能力、成长性、估值水平、公司战略、治理结构和商业模式等方面进行定量和定性的分析，追求股票投资组合的长期稳健增值。
业绩比较基准	3*沪深300指数收益率×15%+中债新综合指数收益率×80%+金融机构人民币活期存款基准利率（税后）×5%
风险收益特征	本基金为债券型基金，其长期平均风险和预期收益率理论上低于股票型基金、混合型基金，高于货币市场基金。
基金管理人	易方达基金管理有限公司
基金托管人	上海浦东发展银行股份有限公司

§3 主要财务指标和基金净值表现

3.1 主要财务指标

单位：人民币元

主要财务指标	报告期（2016年10月1日-2016年12月31日）
1.本期已实现收益	1,635,095.78
2.本期利润	-13,148,523.15
3.加权平均基金份额本期利润	-0.0156
4.期末基金资产净值	750,194,507.68
5.期末基金份额净值	1.020

注：1.所述基金业绩指标不包括持有人认购或交易基金的各项费用，计入费用后实际收益水平要低于所列数字。

2.本期已实现收益指基金本期利息收入、投资收益、其他收入（不含公允价值变动收益）扣除相关费用后的余额，本期利润为本期已实现收益加上本期公允价值变动收益。

3.2 基金净值表现

3.2.1本报告期基金份额净值增长率及其与同期业绩比较基准收益率的比较

阶段	净值增长率①	净值增长率标准差②	业绩比较基准收益率③	业绩比较基准收益率标准差④	①-③	②-④
过去三个月	-1.26%	0.23%	-0.93%	0.18%	-0.33%	0.05%

3.2.2自基金合同生效以来基金累计净值增长率变动及其与同期业绩比较基准收益率变动的比较

易方达裕祥回报债券型证券投资基金

累计净值增长率与业绩比较基准收益率的历史走势对比图

（2016年1月22日至2016年12月31日）

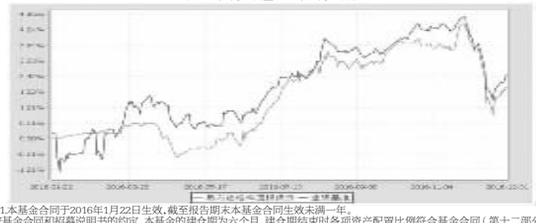

注：1.本基金合同于2016年1月22日生效，截至报告期末本基金合同生效未满一年。

2.按基金合同和招募说明书的约定，本基金的建仓期为六个月，建仓期结束时各项资产配置比例符合基金合同（第十二部分二、投资范围，三、投资策略和四、投资限制）的有关约定。

3.自基金合同生效至报告期末，基金份额净值增长率为2.00%，同期业绩比较基准收益率为2.50%。

§4 管理人报告

4.1 基金经理(或基金经理小组)简介

姓名	职务	任本基金的基金经理期限		证券从业年限	说明
		任职日期	离任日期		
张清华	本基金的基金经理、易方达裕鑫债券型证券投资基金的基金经理、易方达裕祥回报债券型证券投资基金的基金经理、易方达裕丰回报债券型证券投资基金的基金经理、易方达新鑫灵活配置混合型证券投资基金的基金经理、易方达新享灵活配置混合型证券投资基金的基金经理、易方达新收益灵活配置混合型证券投资基金的基金经理、易方达新利灵活配置混合型证券投资基金的基金经理、易方达瑞选灵活配置混合型证券投资基金的基金经理、易方达瑞通灵活配置混合型证券投资基金的基金经理、易方达瑞景灵活配置混合型证券投资基金的基金经理、易方达瑞程灵活配置混合型证券投资基金的基金经理、易方达丰和债券型证券投资基金的基金经理、易方达安心回馈混合型证券投资基金的基金经理、易方达安心回报债券型证券投资基金的基金经理、固定收益基金投资部总经理	2016-01-22	-	9年	硕士研究生，曾任晨星资讯（深圳）有限公司数量分析师，中信证券股份有限公司研究员、易方达基金管理有限公司投资经理。
张雅君	本基金的基金经理、易方达中债7-10年期国开行债券指数证券投资基金的基金经理、易方达中债3-5年期国债指数证券投资基金的基金经理、易方达增强回报债券型证券投资基金的基金经理、易方达富惠纯债债券型证券投资基金的基金经理、易方达纯债债券型证券投资基金的基金经理、易方达安心回报债券型证券投资基金的基金经理助理、易方达保本一号混合型证券投资基金的基金经理助理、易方达裕如灵活配置混合型证券投资基金的基金经理助理、易方达裕惠回报定期开放式混合型发起式证券投资基金的基金经理助理、易方达裕丰回报债券型证券投资基金的基