易方达亚洲精选股票型证券投资基金

【2016】第四季度报告

基金管理人:易方达基金管理有限公司

基金托管人:中国工商银行股份有限公司

报告送出日期:二〇一七年一月二十日

§1 重要提示

基金管理人的董事会及董事保证本报告所载资料不存在虚假记载、误导性陈述或重大遗漏,并对其内容的真实性、准确性和完整性承担个别及连带责任。

基金托管人中国工商银行股份有限公司根据本基金合同规定,于2017年1月18日复核了本报告中的财务指标、净值表现和投资组合报告等内容,保证复核内容不存在虚假记载、误导性陈述或者重大遗漏。

基金管理人承诺以诚实信用、勤勉尽责的原则管理和运用基金资产,但不保证基金一定盈利。

基金的过往业绩并不代表其未来表现。投资有风险,投资者在作出投资决策前应仔细阅读本基金的招募说明书。

本报告中财务资料未经审计。

本报告期自2016年10月1日起至12月31日止。

§2 基金产品概况

基金简称	易方达亚洲精选股票(QDII)
基金主代码	118001
交易代码	118001
基金运作方式	契约型开放式
基金合同生效日	2010年1月21日
报告期末基金份额总额	833,426,661.32份
投资目标	本基金主要投资于亚洲企业,追求在有效控制风险的前提下,实现基金资产的持续、稳健增值。
投资策略	本基金将基于对全球及亚洲宏观经济、各类资产的风险与收益水平的综合分析与判断在不同区域和行业间进行积极的资产配置。在构建投资组合方面,本基金坚持价值投资的理念,以自下而上的基本面分析,深入的公司研究,对股票价值的评估作为股票投资的根本依据,辅以自上而下的宏观经济分析、国别/地区因素分析、行业分析、争取获得超越比较基准的回报。固定收益品种与货币市场工具的投资将主要用于回避投资风险、取得稳定回报,同时,保持必要的灵活性,及时把握重大的投资机会。
业绩比较基准	MSCI AC亚洲除日本指数
风险收益特征	本基金为股票型基金,理论上其风险和收益高于货币市场基金、债券基金和混合型基金。一方面,本基金投资于境外市场,承担了汇率风险、国家风险、新兴市场风险等境外投资面临的特殊风险;另一方面,本基金对亚洲主要国家/地区进行分散投资,基金整体风险低于对单一国家/地区投资的风险。
基金管理人	易方达基金管理有限公司
基金托管人	中国工商银行股份有限公司
境外投资顾问	英文名称:无 中文名称:无
境外资产托管人	英文名称:Standard Chartered Bank (Hong Kong) Limited 中文名称:渣打银行(香港)有限公司

§3 主要财务指标和基金净值表现

3.1 主要财务指标

单位:人民币元

主要财务指标	报告期 (2016年10月1日-2016年12月31日)
1.本期已实现收益	-10,687,904.01
2.本期利润	-23,001,519.87
3.加权平均基金份额本期利润	-0.0273
4.期末基金资产净值	609,348,526.67
5.期末基金份额净值	0.731

注:1.所述基金业绩指标不包括持有人认购或交易基金的各项费用,计入费用后实际收益水平要低于所列数字。

2.本期已实现收益指基金本期利息收入、投资收益、其他收入(不含公允价值变动收益)扣除相关费用后的余额,本期利润为本期已实现收益加上本期公允价值变动收益。

3.2 基金净值表现

3.2.1本报告期基金份额净值增长率及其与同期业绩比较基准收益率的比较

阶段	净值增长率①	净值增长率标准差②	业绩比较基准收益率③	业绩比较基准收益率标准差④	①-③	②-④
过去三个月	-3.69%	0.96%	-2.81%	0.83%	-0.88%	0.13%

3.2.2 自基金合同生效以来基金累计份额净值增长率变动及其与同期业绩比较基准收益率变动的比较

易方达亚洲精选股票型证券投资基金

累计净值增长率与业绩比较基准收益率的历史走势对比图

(2010年1月21日至2016年12月31日)



注:1.本基金的业绩比较基准已经转换为以人民币计价。

2.自基金合同生效至报告期末,基金份额净值增长率为-26.90%,同期业绩比较基准收益率为7.02%。

§4 管理人报告

4.1 基金经理(或基金经理小组)简介

姓名	职务	任本基金的基金经理期限		证券从业年限	说明
		任职日期	离任日期		
张坤	本基金的基金经理、易方达中小盘混合型证券投资基金的基金经理、易方达新丝路灵活配置混合型证券投资基金的基金经理	2014-04-08	-	8年	硕士研究生,曾任易方达基金管理有限公司研究部行业研究员、基金投资部基金经理助理。

注:1.此处的"任职日期"和"离任日期"分别为公告确定的聘任日期和解聘日期。

2.证券从业的含义遵从行业协会《证券业从业人员资格管理办法》的相关规定。

4.2 境外投资顾问为本基金提供投资建议的主要成员简介

本基金没有聘请境外投资顾问。

4.3 报告期内本基金运作遵规守信情况说明

本报告期内,本基金管理人严格遵守《证券投资基金法》等有关法律法规及基金合同、基金招募说明书等有关基金法律文件的规定,以取信于市场、取信于社会投资公众为宗旨,本着诚实信用、勤勉尽责的原则管理和运用基金资产,在控制风险的前提下,为基金份额持有人谋求最大利益。在本报告期内,基金运作合法合规,无损害基金份额持有人利益的行为。

4.4 公平交易专项说明

4.4.1 公平交易制度的执行情况

本基金管理人努力通过建立有纪律、规范化的投资研究和决策流程来确保公平对待不同投资组合,切实防范利益输送。本基金管理人制定了相应的投资权限管理制度、投资备选库管理制度和集中交易制度等,同时依据境外市场的交易特点规范交易委托方式,以尽可能确保公平对待各投资组合。本报告期内,公平交易制度总体执行情况良好。

4.4.2异常交易行为的专项说明

本报告期内,未发现本基金有可能导致不公平交易和利益输送的异常交易。

4.5 报告期内基金的投资策略和业绩表现说明

4.5.1报告期内基金投资策略和运作分析

四季度以来,美国经济呈现复苏的态势,美联储在年末进行了加息。然而,全球其他主要经济体的复苏却不明显。中国方面,四季度,宏观经济方面,前期商品房市场的热销拉动房地产投资恢复,带动经济企稳,财政政策仍然积极,基建项目的规划和审批保持较快的速度。以PPI为代表的工业品进入新一轮补库存周期,价格持续回升。流动性方面,受房价上涨较快和人民币汇率的制约,流动性整体保持中性,年末由于债券市场去杠杆,出现了阶段性的流动性紧张。

本基金在四季度的股票仓位基本稳定,并对结构进行了调整。市场配置方面,维持了香港市场较高的配置比例。行业方面,增加了TMT等行业的配置,降低了金融、制造业等行业的配置。个股方面,增加了业务模式有特色、估值水平合理的中小市值公司的投资比例。

4.5.2报告期内基金的业绩表现

截至报告期末,本基金份额净值为0.731元,本报告期份额净值增长率为-3.69%,同期业绩比较基准收益率为-2.81%。

§5 投资组合报告

5.1 报告期末基金资产组合情况

序号	项目	金额(人民币元)	占基金总资产的比例(%)
1	权益投资	568,948,257.57	93.13
	其中:普通股	507,151,657.95	83.01
	存托凭证	61,796,599.62	10.12
2	基金投资	-	-
3	固定收益投资	-	-
	其中:债券	-	-
	资产支持证券	-	-
4	金融衍生品投资	-	-
	其中:远期	-	-
	期货	-	-
	期权	-	-
	权证	-	-
5	买入返售金融资产	-	-
	其中:买断式回购的买入返售金融资产	-	-
6	货币市场工具	-	-
7	银行存款和结算备付金合计	39,378,752.90	6.45
8	其他资产	2,610,200.29	0.43
9	合计	610,937,210.76	100.00

5.2 报告期末在各个国家(地区)证券市场的股票及存托凭证投资分布

国家(地区)	公允价值(人民币元)	占基金资产净值比例(%)
香港	507,151,657.95	83.23
美国	61,796,599.62	10.14
合计	568,948,257.57	93.37

注:1.国家(地区)类别根据其所在的证券交易所确定。

2.ADR、GDR按照存托凭证本身挂牌的证券交易所确定。

5.3 报告期末按行业分类的股票及存托凭证投资组合

行业类别	公允价值(人民币元)	占基金资产净值比例(%)
能源	-	-
材料	30,089,885.18	4.94
工业	106,087,902.04	17.41
非必需消费品	92,401,093.98	15.16
必需消费品	-	-
保健	95,207,998.53	15.63
金融	106,771,987.08	17.52
信息技术	137,529,698.82	22.57
电信服务	-	-
公用事业	799,691.94	0.13
合计	568,948,257.57	93.37

注:以上分类采用全球行业分类标准(GICS)。

5.4 报告期末按公允价值占基金资产净值比例大小排序的前十名股票及存托凭证投资明细

序号	公司名称(英文)	公司名称(中文)	证券代码	所在证券市场	所属国家(地区)	数量(股)	公允价值(人民币元)	占基金资产净值比例(%)
1	Dongjiang Environmental Co Ltd	东江环保股份有限公司	895 HK	香港证券交易所	香港	4,560,000	54,945,276.75	9.02
2	Guangzhou Automobile Group Co Ltd	广州汽车集团股份有限公司	2238 HK	香港证券交易所	香港	6,460,000	54,118,749.51	8.88
3	Haitong International Securities Group Ltd	海通证券股份有限公司	665 HK	香港证券交易所	香港	11,200,000	44,582,378.40	7.32
4	Guangdong Yueyun Transportation Co Ltd-H	广东粤运交通股份有限公司	3399 HK	香港证券交易所	香港	10,360,000	38,976,931.49	6.40
5	ASM Pacific Technology Ltd	-	522 HK	香港证券交易所	香港	480,000	35,272,318.32	5.79
6	Kingdee International Software Group Co Ltd	金蝶国际软件集团有限公司	268 HK	香港证券交易所	香港	12,500,000	32,649,615.00	5.36
7	Poly Culture Group Corp Ltd	保利文化集团股份有限公司	3636 HK	香港证券交易所	香港	1,900,000	32,155,845.48	5.28
8	Guotai Junan International Holdings Ltd	国泰君安国际控股有限公司	1788 HK	香港证券交易所	香港	15,000,000	32,068,183.50	5.26
9	Alibaba Group Holding Ltd	阿里巴巴集团控股有限公司	BABA US	纽约证券交易所	美国	52,000	31,675,174.44	5.20
10	Noah Holdings Ltd	诺亚控股有限公司	NOAH US	纽约证券交易所	美国	198,000	30,121,425.18	4.94

注:此处所用证券代码的类别是当地市场代码。

5.5 报告期末按债券信用等级分类的债券投资组合

本基金本报告期末未持有债券。

5.6报告期末按公允价值占基金资产净值比例大小排序的前五名债券投资明细

本基金本报告期末未持有债券。

5.7报告期末按公允价值占基金资产净值比例大小排序的前十名资产支持证券投资明细

本基金本报告期末未持有资产支持证券。

5.8 报告期末按公允价值占基金资产净值比例大小排序的前五名金融衍生品投资明细

本基金本报告期末未持有金融衍生品。

5.9报告期末按公允价值占基金资产净值比例大小排序的前十名基金投资明细

本基金本报告期末未持有基金。

5.10 投资组合报告附注

5.10.1本基金投资的前十名证券的发行主体本期没有出现被监管部门立案调查,或在报告编制日前一年内受到公开谴责、处罚的情形。

5.10.2本基金投资的前十名股票没有超出基金合同规定的备选股票库。

5.10.3 其他各项资产构成

序号	名称	金额(人民币元)
1	存出保证金	-
2	应收证券清算款	2,378,062.19
3	应收股利	-
4	应收利息	1,569.74
5	应收申购款	230,568.36
6	其他应收款	-
7	待摊费用	-
8	其他	-
9	合计	2,610,200.29

5.10.4 报告期末持有的处于转股期的可转换债券明细

本基金本报告期末未持有处于转股期的可转换债券。

5.10.5 报告期末前十名股票中存在流通受限情况的说明

本基金本报告期末前十名股票中不存在流通受限情况。

5.10.6投资组合报告附注的其他文字描述部分

本基金可以将不高于20%的股票资产投资于除在亚洲地区(日本除外)证券市场交易的企业以及在其他证券市场交易的亚洲企业(日本除外)之外的其他企业,本报告期末该部分股票的投资比例为0。

§6 开放式基金份额变动

单位:份

报告期期初基金份额总额	854,966,594.20
报告期基金总申购份额	14,208,687.88
减:报告期基金总赎回份额	35,738,620.76
报告期基金拆分变动份额	-
报告期末基金份额总额	833,426,661.32

§7 基金管理人运用固有资金投资本基金交易明细

本报告期内基金管理人未运用固有资金申购、赎回、买卖本基金份额。

§8 备查文件目录

8.1 备查文件目录

1.中国证监会核准易方达亚洲精选股票型证券投资基金募集的文件;

2.中国证监会核准易方达亚洲精选股票型证券投资基金备案的文件;

3.《易方达亚洲精选股票型证券投资基金基金合同》;

4.《易方达基金管理有限公司开放式基金业务规则》;

5.《易方达亚洲精选股票型证券投资基金托管协议》;

6.基金管理人业务资格批件和营业执照。

8.2 存放地点

广州市天河区珠江新城珠江东路30号广州银行大厦40-43楼。

8.3 查阅方式

投资者可在营业时间免费查阅,也可按工本费购买复印件。

易方达基金管理有限公司

二〇一七年一月二十日

易方达深证100交易型开放式指数证券投资基金联接基金

【2016】第四季度报告

基金管理人:易方达基金管理有限公司

基金托管人:中国银行股份有限公司

报告送出日期:二〇一七年一月二十日

§1 重要提示

基金管理人的董事会及董事保证本报告所载资料不存在虚假记载、误导性陈述或重大遗漏,并对其内容的真实性、准确性和完整性承担个别及连带责任。

基金托管人中国银行股份有限公司根据本基金合同规定,于2017年1月18日复核了本报告中的财务指标、净值表现和投资组合报告等内容,保证复核内容不存在虚假记载、误导性陈述或者重大遗漏。

基金管理人承诺以诚实信用、勤勉尽责的原则管理和运用基金资产,但不保证基金一定盈利。

基金的过往业绩并不代表其未来表现。投资有风险,投资者在作出投资决策前应仔细阅读本基金的招募说明书。

本报告中财务资料未经审计。

本报告期自2016年10月1日起至12月31日止。

§2 基金产品概况

2.1基金产品概况

基金简称	易方达深证100ETF联接
基金主代码	110019
交易代码	110019
基金运作方式	契约型开放式
基金合同生效日	2009年12月1日
报告期末基金份额总额	1,741,285,769.09份
投资目标	紧密跟踪业绩比较基准,追求跟踪偏离度及跟踪误差的最小化。
投资策略	本基金为深证100ETF的联接基金。深证100ETF主要采用完全复制法实现对深证100价格指数紧密跟踪的全被动指数基金,本基金主要通过投资于深证100ETF实现对业绩比较基准的紧密跟踪,力争最终将年化跟踪误差控制在4%以内。在投资运作过程中,本基金将在综合考虑合规、风险、效率、成本等因素的基础上,决定采用实物申赎的方式或证券二级市场交易的方式进行深证100ETF的买卖。待指数衍生金融产品推出以后,本基金可以适度运用衍生金融产品进一步降低跟踪误差。
业绩比较基准	深证100价格指数收益率X95%+活期存款利率(税后)X5%
风险收益特征	本基金为深证100ETF的联接基金,主要通过投资于深证100ETF追踪业绩比较基准表现,业绩表现与深证100价格指数的高度密切相关。因此,本基金具有与业绩比较基准相似的风险收益特征。理论上,本基金预期风险与预期收益高于混合基金、债券基金与货币市场基金。
基金管理人	易方达基金管理有限公司
基金托管人	中国银行股份有限公司

2.1.1目标基金基本情况

基金名称	易方达深证100交易型开放式指数基金
基金主代码	159901
基金运作方式	交易型开放式(ETF)
基金合同生效日	2006年3月24日
基金份额上市的证券交易所	深圳证券交易所
上市日期	2006年4月24日
基金管理人名称	易方达基金管理有限公司
基金托管人名称	中国银行股份有限公司

2.1.2目标基金产品说明

投资目标	紧密跟踪目标指数,追求跟踪偏离度及跟踪误差的最小化。
投资策略	本基金主要采取完全复制法,即完全按照标的指数的成份股组成及其权重构建基金股票投资组合,并根据标的指数成份股及其权重的变动进行相应调整。但在因特殊情况导致无法获得足够数量的股票时,基金管理人将采用优化方法计算最优化投资组合的个股权重比例,以此构建本基金实际的投资组合,追求尽可能贴近目标指数的表现。
业绩比较基准	深证100价格指数
风险收益特征	本基金属股票基金,预期风险与收益水平高于混合基金、债券基金与货币市场基金。本基金为指数型基金,主要采用完全复制法跟踪标的指数的表现,具有与标的指数、以及标的指数所代表的股票市场相似的风险收益特征。
基金管理人	易方达基金管理有限公司
基金托管人	中国银行股份有限公司

§3 主要财务指标和基金净值表现

3.1 主要财务指标

单位:人民币元

主要财务指标	报告期(2016年10月1日-2016年12月31日)
1.本期已实现收益	33,334,274.61
2.本期利润	-54,931,492.38
3.加权平均基金份额本期利润	-0.0302
4.期末基金资产净值	1,706,970,977.00
5.期末基金份额净值	0.9803

注:1.所述基金业绩指标不包括持有人认购或交易基金的各项费用,计入费用后实际收益水平要低于所列数字。

2.本期已实现收益指基金本期利息收入、投资收益、其他收入(不含公允价值变动收益)扣除相关费用后的余额,本期利润为本期已实现收益加上本期公允价值变动收益。

3.2 基金净值表现

3.2.1本报告期基金份额净值增长率及其与同期业绩比较基准收益率的比较

阶段	净值增长率①	净值增长率标准差②	业绩比较基准收益率③	业绩比较基准收益率标准差④	①-③	②-④
过去三个月	-2.83%	0.82%	-2.94%	0.83%	0.11%	-0.01%

3.2.2自基金合同生效以来基金累计净值增长率变动及其与同期业绩比较基准收益率变动的比较

易方达深证100交易型开放式指数证券投资基金联接基金

累计净值增长率与业绩比较基准收益率的历史走势对比图

(2009年12月1日至2016年12月31日)

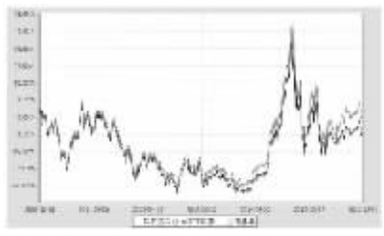

注:自基金合同生效至报告期末,基金份额净值增长率为-1.97%,同期业绩比较基准收益率为-10.78%。

§4 管理人报告

4.1 基金经理(或基金经理小组)简介

姓名	职务	任本基金的基金经理期限		证券从业年限	说明
		任职日期	离任日期		
成曦	本基金的基金经理、易方达中小板指数分级证券投资基金的基金经理、易方达银行指数分级证券投资基金的基金经理、易方达生物科技指数分级证券投资基金的基金经理、易方达深证100交易型开放式指数证券投资基金联接基金的基金经理、易方达创业板交易型开放式指数证券投资基金联接基金的基金经理、易方达创业板交易型开放式指数证券投资基金的基金经理、易方达沪深300量化指数分级证券投资基金的基金经理	2016-06-07	-	8年	硕士研究生,曾任华泰联合证券资产管理部研究员;易方达基金管理有限公司集中交易室交易员、指数与量化投资部指数基金运作专员,基金经理助理。

注:1.此处的"任职日期"和"离任日期"分别为公告确定的聘任日期和解聘日期。

2.证券从业的含义遵从行业协会《证券业从业人员资格管理办法》的相关规定。

4.2管理人对报告期内本基金运作遵规守信情况的说明

本报告期内,本基金管理人严格遵守《证券投资基金法》等有关法律法规及基金合同、基金招募说明书等有关基金法律文件的规定,以取信于市场、取信于社会投资公众为宗旨,本着诚实信用、勤勉尽责的原则管理和运用基金资产,在控制风险的前提下,为基金份额持有人谋求最大利益。在本报告期内,基金运作合法合规,无损害基金份额持有人利益的行为。

4.3 公平交易专项说明

4.3.1公平交易制度的执行情况

本基金管理人主要通过建立有纪律、规范化的投资研究和决策流程、交易流程,以及强化事后监控分析来确保公平对待不同投资组合,切实防范利益输送。本基金管理人规定了严格的投资权限管理制度、投资备选库管理制度和集中交易制度等,并重视交易执行环节的公平交易措施,以"时间优先、价格优先"作为执行指令的基本原则,通过投资交易系统中的公平交易模块,以尽可能确保公平对待各投资组合。本报告期内,公平交易制度总体执行情况良好。

4.3.2异常交易行为的专项说明

本报告期内,公司旗下所有投资组合参与的交易所公开竞价交易中,同日反向交易成交较少的单边交易量超过该证券当日成交量的5%的交易共12次,皆为指数量化投资组合因投资策略需要和其他组合发生的反向交易。

本报告期内,未发现本基金有可能导致不公平交易和利益输送的异常交易。

4.4 报告期内基金的投资策略和业绩表现说明

4.4.1报告期内基金投资策略和运作分析

2016年四季度CPI从三季末的1.9上升至11月份的2.3,由生产资料带来的通胀压力开始有所体现;中国9、10、11、12月财新PMI分别为50.1、51.2、50.9、51.9,其中12月服务业PMI上升至53.4,企业景气度有所回升;在资金方面,人民币贷款10月6513亿元,11月7946亿元,相较上半年新增贷款速度,有明显下降。虽然地产调控政策导致房地产行业的经济刺激作用降低,但预计政府将通过财政政策支持和基建投资来托底经济;此外,稳定经济环境、防范风险也成为未来重要的政策目标。

报告期内本基金为正常运作期,在操作中,我们严格遵守基金合同,坚持既定的指数化投资策略,在指数权重调整和基金申赎变动时,应用指数复制和数量化技术降低冲击成本和减少跟踪误差。

4.4.2报告期内基金的业绩表现

截至报告期末,本基金份额净值为0.9803元,本报告期份额净值增长率为-2.83%,同期业绩比较基准收益率为-2.94%,日跟踪偏离度的均值为0.01%,年化跟踪误差0.27%,在合同规定的控制范围之内。

§5 投资组合报告

5.1报告期末基金资产组合情况

序号	项目	金额(元)	占基金总资产的比例(%)
1	权益投资	77,002,459.92	4.51
	其中:股票	77,002,459.92	4.51
2	基金投资	1,540,209,677.57	90.12
3	固定收益投资	39,966,000.00	2.34
	其中:债券	39,966,000.00	2.34
	资产支持证券	-	-
4	贵金属投资	-	-
5	金融衍生品投资	-	-
6	买入返售金融资产	-	-
	其中:买断式回购的买入返售金融资产	-	-
7	银行存款和结算备付金合计	50,351,446.27	2.95
8	其他资产	1,450,589.06	0.08
9	合计	1,708,980,172.72	100.00

5.2期末投资目标基金明细

序号	基金名称	基金类型	运作方式	管理人	公允价值	占基金资产净值比例(%)
1	易方达深证100交易型开放式指数基金	股票型	交易型开放式(ETF)	易方达基金管理有限公司	1,540,209,677.57	90.23

5.3报告期末按行业分类的股票投资组合

5.3.1报告期末按行业分类的境内股票投资组合

代码	行业类别	公允价值(元)	占基金资产净值比例(%)
A	农、林、牧、渔业	396,718.08	0.02
B	采矿业	-	-
C	制造业	39,128,592.93	2.29
D	电力、热力、燃气及水生产和供应业	336,334.16	0.02
E	建筑业	440,412.94	0.03
F	批发和零售业	1,497,637.10	0.09
G	交通运输、仓储和邮政业	-	-
H	住宿和餐饮业	-	-
I	信息传输、软件和信息技术服务业	9,672,101.49	0.57
J	金融业	12,400,821.44	0.73
K	房地产业	7,201,517.93	0.42
L	租赁和商务服务业	1,442,361.38	0.08
M	科学研究和技术服务业	-	-
N	水利、环境和公共设施管理业	2,222,698.79	0.13
O	居民服务、修理和其他服务业	-	-
P	教育	-	-
Q	卫生和社会工作	-	-
R	文化、体育和娱乐业	1,615,382.98	0.09
S	综合	657,880.72	0.04
	合计	77,002,459.92	4.51

5.4报告期末按公允价值占基金资产净值比例大小排序的前十名股票投资明细

序号	股票代码	股票名称	数量(股)	公允价值(元)	占基金资产净值比例(%)
1	000002	万 科A	197,363	4,056,889.65	0.24
2	000333	美的集团	124,203	3,498,798.51	0.20
3	000001	平安银行	279,783	2,545,025.30	0.15
4	000166	申万宏源	406,672	2,541,700.00	0.15
5	000725	京东方A	846,072	2,416,905.92	0.14
6	000858	五 粮 液	61,661	2,126,071.28	0.12
7	002450	康得新	85,657	1,636,905.27	0.10
8	002415	海康威视	65,633	1,562,721.73	0.09
9	002024	苏宁云商	130,798	1,497,637.10	0.09
10	002304	洋河股份	18,716	1,321,349.60	0.08

5.5 报告期末按债券品种分类的债券投资组合

序号	债券品种	公允价值(元)	占基金资产净值比例(%)
1	国家债券	9,966,000.00	0.58
2	央行票据	-	-
3	金融债券	30,000,000.00	1.76
	其中:政策性金融债	30,000,000.00	1.76
4	企业债券	-	-
5	企业短期融资券	-	-
6	中期票据	-	-
7	可转债(可交换债)	-	-
8	同业存单	-	-
9	其他	-	-
10	合计	39,966,000.00	2.34

5.6 报告期末按公允价值占基金资产净值比例大小排序的前五名债券投资明细

序号	债券代码	债券名称	数量(张)	公允价值(元)	占基金资产净值比例(%)
1	160401	16农发01	300,000	30,000,000.00	1.76
2	019546	16国债18	100,000	9,966,000.00	0.58

5.7报告期末按公允价值占基金资产净值比例大小排序的前十名资产支持证券投资明细

本基金本报告期末未持有资产支持证券。

5.8报告期末按公允价值占基金资产净值比例大小排序的前五名贵金属投资明细

本基金本报告期末未持有贵金属。

5.9报告期末按公允价值占基金资产净值比例大小排序的前五名权证投资明细

本基金本报告期末未持有权证。

5.10报告期末本基金投资的股指期货交易情况说明

本基金本报告期末未投资股指期货。

5.11报告期末本基金投资的国债期货交易情况说明

本基金本报告期末未投资国债期货。

5.12投资组合报告附注

5.12.1根据广发证券股份有限公司董事会2016年11月28日发布的《关于收到中国证券监督管理委员会<行政处罚决定书>的公告》,因公司涉嫌未按规定审查、了解客户真实身份等违法违规行为,被中国证监会予以警告及行政处罚。

本基金为ETF联接基金,广发证券系目标ETF的成分券,该股票的投资决策程序符合公司投资制度的规定。

除此之外,本基金目标ETF投资的前十名证券的发行主体本期没有出现被监管部门立案调查,或在报告编制日前一年内受到公开谴责、处罚的情形。

本基金投资的前十名证券的发行主体本期没有出现被监管部门立案调查,或在报告编制日前一年内受到公开谴责、处罚的情形。

5.12.2本基金投资的前十名股票没有超出基金合同规定的备选股票库。

5.12.3其他各项资产构成

序号	名称	金额(元)
1	存出保证金	159,792.64
2	应收证券清算款	12,681.94
3	应收股利	-
4	应收利息	835,183.48
5	应收申购款	179,774.91
6	其他应收款	262,456.09
7	待摊费用	-
8	其他	-
9	合计	1,450,589.06

5.12.4报告期末持有的处于转股期的可转换债券明细

本基金本报告期末未持有处于转股期的可转换债券。

5.12.5报告期末前十名股票中存在流通受限情况的说明

序号	股票代码	股票名称	流通受限部分的公允价值(元)	占基金资产净值比例(%)	流通受限情况说明
1	000166	申万宏源	2,541,700.00	0.15	重大事项停牌

§6开放式基金份额变动

单位:份

报告期期初基金份额总额	1,809,516,364.76
报告期基金总申购份额	350,175,142.49
减:报告期基金总赎回份额	418,405,728.15
报告期基金拆分变动份额	-
报告期末基金份额总额	1,741,285,769.09

§7 基金管理人运用固有资金投资本基金情况

7.1 基金管理人持有本基金份额变动情况

本报告期内基金管理人未持有本基金份额。

7.2 基金管理人运用固有资金投资本基金交易明细

本报告期内基金管理人未运用固有资金申购、赎回、买卖本基金份额。

§8备查文件目录

8.1备查文件目录

1.中国证监会核准易方达深证100交易型开放式指数证券投资基金联接基金募集的文件;

2.《易方达深证100交易型开放式指数证券投资基金联接基金合同》;

3.《易方达深证100交易型开放式指数证券投资基金联接基金托管协议》;

4.《易方达基金管理有限公司开放式基金业务规则》;

5.基金管理人业务资格批件、营业执照。

8.2存放地点

广州市天河区珠江新城珠江东路30号广州银行大厦40-43楼。

8.3查阅方式

投资者可在营业时间免费查阅,也可按工本费购买复印件。

易方达基金管理有限公司

二〇一七年一月二十日

易方达深证100交易型开放式指数基金

【2016】第四季度报告

基金管理人:易方达基金管理有限公司

基金托管人:中国银行股份有限公司

报告送出日期:二〇一七年一月二十日

§1 重要提示

基金管理人的董事会及董事保证本报告所载资料不存在虚假记载、误导性陈述或重大遗漏,并对其内容的真实性、准确性和完整性承担个别及连带责任。

基金托管人中国银行股份有限公司根据本基金合同规定,于2017年1月18日复核了本报告中的财务指标、净值表现和投资组合报告等内容,保证复核内容不存在虚假记载、误导性陈述或者重大遗漏。

基金管理人承诺以诚实信用、勤勉尽责的原则管理和运用基金资产,但不保证基金一定盈利。

基金的过往业绩并不代表其未来表现。投资有风险,投资者在作出投资决策前应仔细阅读本基金的招募说明书。

本报告中财务资料未经审计。

本报告期自2016年10月1日起至12月31日止。

§2 基金产品概况

基金简称	易方达深证100ETF
场内简称	深100ETF
基金主代码	159901
交易代码	159901
基金运作方式	交易型开放式(ETF)
基金合同生效日	2006年3月24日
报告期末基金份额总额	892,367,465.00份
投资目标	紧密跟踪目标指数,追求跟踪偏离度及跟踪误差的最小化。
投资策略	本基金主要采取完全复制法,即完全按照标的指数的成份股组成及其权重构建基金股票投资组合,并根据标的指数成份股及其权重的变动进行相应调整。但在因特殊情况导致无法获得足够数量的股票时,基金管理人将采用优化方法计算最优化投资组合的个股权重比例,以此构建本基金实际的投资组合,追求尽可能贴近目标指数的表现。
业绩比较基准	深证100价格指数
风险收益特征	本基金属股票基金,预期风险与收益水平高于混合基金、债券基金与货币市场基金。本基金为指数型基金,主要采用完全复制法跟踪标的指数的表现,具有与标的指数、以及标的指数所代表的股票市场相似的风险收益特征。
基金管理人	易方达基金管理有限公司
基金托管人	中国银行股份有限公司

§3 主要财务指标和基金净值表现

3.1 主要财务指标

单位:人民币元

主要财务指标	报告期(2016年10月1日-2016年12月31日)
1.本期已实现收益	-24,825,861.00
2.本期利润	-110,948,052.70
3.加权平均基金份额本期利润	-0.1269
4.期末基金资产净值	3,522,425,777.88
5.期末基金份额净值	3.9473

注:1.所述基金业绩指标不包括持有人认购或交易基金的各项费用,计入费用后实际收益水平要低于所列数字。

2.本期已实现收益指基金本期利息收入、投资收益、其他收入(不含公允价值变动收益)扣除相关费用后的余额,本期利润为本期已实现收益加上本期公允价值变动收益。

3. 本基金已于2006年4月14日进行了基金份额折算,折算比例为0.94948342。

4. 本基金已于2010年11月19日进行了基金份额拆分,拆分比例为5:1,即每一份基金份额拆成5份。

5.本基金已于2014年8月29日进行了基金份额合并,合并比例为0.2:1,即每5份基金份额合并成1份。

3.2 基金净值表现

3.2.1本报告期基金份额净值增长率及其与同期业绩比较基准收益率的比较

阶段	净值增长率①	净值增长率标准差②	业绩比较基准收益率③	业绩比较基准收益率标准差④	①-③	②-④
过去三个月	-3.10%	0.87%	-3.11%	0.88%	0.01%	-0.01%

3.2.2自基金合同生效以来基金累计净值增长率变动及其与同期业绩比较基准收益率变动的比较

易方达深证100交易型开放式指数基金

累计净值增长率与业绩比较基准收益率的历史走势对比图

(2006年3月24日至2016年12月31日)



注:自基金合同生效至报告期末,基金份额净值增长率为286.20%,同期业绩比较基准收益率为260.62%。

§4 管理人报告

4.1 基金经理(或基金经理小组)简介

| 姓名