易方达黄金交易型开放式证券投资基金

【2016】第四季度报告

基金管理人:易方达基金管理有限公司

基金托管人:中国工商银行股份有限公司

报告送出日期:二〇一七年一月二十日

§1 重要提示

基金管理人的董事会及董事保证本报告所载资料不存在虚假记载、误导性陈述或重大遗漏,并对其内容的真实性、准确性和完整性承担个别及连带责任。

基金托管人中国工商银行股份有限公司根据本基金合同规定,于2017年1月18日复核了本报告中的财务指标、净值表现和投资组合报告等内容,保证复核内容不存在虚假记载、误导性陈述或者重大遗漏。

基金管理人承诺以诚实信用、勤勉尽责的原则管理和运用基金资产,但不保证基金一定盈利。

基金的过往业绩并不代表其未来表现。投资有风险,投资者在作出投资决策前应仔细阅读本基金的招募说明书。

本报告中财务资料未经审计。

本报告期自2016年10月1日起至12月31日止。

§2 基金产品概况

基金简称	易方达黄金ETF
场内简称	黄金ETF
基金主代码	159934
交易代码	159934
基金运作方式	交易型开放式(ETF)
基金合同生效日	2013年11月29日
报告期末基金份额总额	750,762,646.00份
投资目标	紧密跟踪业绩比较基准,追求跟踪偏离度与跟踪误差最小化。
投资策略	本基金投资于黄金现货合约的比例不低于基金资产净值的95%。为紧密追踪业绩比较基准的表现,本基金力争将日均跟踪偏离度控制在0.2%以内,年化跟踪误差控制在2%以内。当黄金现货实盘合约流动性不足或黄金现货延期交收合约投资成本更低时,本基金可适当投资于黄金现货延期交收合约。为降低基金费用对跟踪偏离度与跟踪误差的影响,本基金可以将持有的黄金现货合约借出给信誉良好的机构,取得租赁收入。
业绩比较基准	上海黄金交易所Au99.99现货实盘合约收盘价
风险收益特征	本基金追踪上海黄金交易所Au99.99现货实盘合约收盘价表现,具有与上海黄金交易所Au99.99 现货实盘合约相似的风险收益特征。
基金管理人	易方达基金管理有限公司
基金托管人	中国工商银行股份有限公司

§3 主要财务指标和基金净值表现

3.1 主要财务指标

单位:人民币元

主要财务指标	报告期(2016年10月1日-2016年12月31日)
1.本期已实现收益	-26,034,203.04
2.本期利润	-137,487,757.88
3.加权平均基金份额本期利润	-0.1847
4.期末基金资产净值	1,972,171,183.06
5.期末基金份额净值	2.6269

注:1.所述基金业绩指标不包括持有人认购或交易基金的各项费用,计入费用后实际收益水平要低于所列数字。

2.本期已实现收益指基金本期利息收入、投资收益、其他收入(不含公允价值变动收益)扣除相关费用后的余额,本期利润为本期已实现收益加上本期公允价值变动收益。

3.本基金已于2013年12月11日进行了基金份额折算,折算比例为0.40739099。

3.2 基金净值表现

3.2.1本报告期基金份额净值增长率及其与同期业绩比较基准收益率的比较

阶段	净值增长率①	净值增长率标准差②	业绩比较基准收益率③	业绩比较基准收益率标准差④	①-③	②-④
过去三个月	-7.33%	0.88%	-7.39%	0.89%	0.06%	-0.01%

3.2.2自基金合同生效以来基金累计净值增长率变动及其与同期业绩比较基准收益率变动的比较

易方达黄金交易型开放式证券投资基金

累计净值增长率与业绩比较基准收益率的历史走势对比图

(2013年11月29日至2016年12月31日)



注:自基金合同生效至报告期末,基金份额净值增长率为7.02%,同期业绩比较基准收益率为7.89%。

§4 管理人报告

4.1 基金经理(或基金经理小组)简介

姓名	职务	任本基金的基金经理期限		证券从业年限	说明
		任职日期	离任日期		
林伟斌	本基金的基金经理、易方达中证500交易型开放式指数证券投资基金的基金经理、易方达黄金交易型开放式证券投资基金联接基金的基金经理、易方达沪深300交易型开放式指数发起式证券投资基金联接基金的基金经理、易方达沪深300交易型开放式指数发起式证券投资基金的基金经理、易方达标普医疗保健指数证券投资基金(LOF)的基金经理、易方达标普信息科技指数证券投资基金(LOF)的基金经理、易方达标普生物科技指数证券投资基金(LOF)的基金经理、易方达标普500指数证券投资基金(LOF)的基金经理、易方达资产管理(香港)有限公司基金经理、量化基金组合部副总经理	2013-11-29	-	8年	博士研究生,曾任中国金融期货交易所股份有限公司研发部研究员,易方达基金管理有限公司指数与量化投资部量化研究员、基金经理助理兼指数量化研究员。

注:1.此处的"任职日期"为基金合同生效之日,"离任日期"为公告确定的解聘日期。

2.证券从业的含义遵从行业协会《证券业从业人员资格管理办法》的相关规定。

4.2 管理人对报告期内本基金运作遵规守信情况的说明

本报告期内,本基金管理人严格遵守《证券投资基金法》等有关法律法规及基金合同、基金招募说明书等有关基金法律文件的规定,以取信于市场、取信于社会投资公众为宗旨,本着诚实信用、勤勉尽责的原则管理和运用基金资产,在控制风险的前提下,为基金份额持有人谋求最大利益。在本报告期内,基金运作合法合规,无损害基金份额持有人利益的行为。

4.3 公平交易专项说明

4.3.1公平交易制度的执行情况

本基金管理人主要通过建立有纪律、规范化的投资研究和决策流程、交易流程,以及强化事后监控分析来确保公平对待不同投资组合,切实防范利益输送。本基金管理人规定了严格的投权限管理制度、投资备选库管理制度和集中交易制度等,并重视交易执行环节的公平交易措施,以"时间优先、价格优先"作为执行指令的基本原则,通过投资交易系统中的公平交易模块,以尽可能确保公平对待各投资组合。本报告期内,公平交易制度总体执行情况良好。

4.3.2异常交易行为的专项说明

本报告期内,公司旗下所有投资组合参与的交易所公开竞价交易中,同日反向交易成交较少的单边交易量超过该证券当日成交量的5%的交易共12次,皆为指数量化投资组合因投资策略需要和其他组合发生的反向交易。

本报告期内,未发现本基金有可能导致不公平交易和利益输送的异常交易。

4.4 报告期内基金的投资策略和业绩表现说明

4.4.1报告期内基金投资策略和运作分析

与2016年三季度处于1310-1370美元/盎司的窄幅震荡格局不同,国际黄金价格在四季度出现明显的下跌趋势。四季度的国际黄金走势大致分为三个阶段,第一阶段是10月上旬美联储高级官员基于对美国经济增长的信心而释放出年末加息的鹰派信号,黄金应声下跌5%。第二阶段是10月中旬至11月上旬的美国总统选举期间,黄金价格随着政治格局不确定性加大而上涨,基本修复了10月上旬的跌幅。第三阶段是市场对"特朗普政策"的高预期以及12月美联储加息的"靴子落地",黄金价格跌从1300美元/盎司至1120美元/盎司附近。最终,国际黄金价格在四季度下跌12.54%。相比之下,由于人民币兑美元汇率四季度贬值4.02%,国内黄金现货实盘合约仅下跌7.39%,较好的对冲了人民币贬值风险。

作为被动管理型基金,报告期内,本基金紧密跟踪上海黄金交易所Au99.99现货实盘合约价格,取得与业绩比较基准基本一致的业绩表现。

4.4.2报告期内基金的业绩表现

截至报告期末,本基金份额净值为2.6269元,本报告期份额净值增长率为-7.33%,同期业绩比较基准收益率为-7.39%,日跟踪偏离度的均值为0.00%,日跟踪误差为0.008%,年化跟踪误差0.126%,在合同规定的目标控制范围之内。

§5 投资组合报告

5.1 报告期末基金资产组合情况

序号	项目	金额(元)	占基金总资产的比例(%)
1	权益投资	-	-
	其中:股票	-	-
2	固定收益投资	-	-
	其中:债券	-	-
	资产支持证券	-	-
3	贵金属投资	1,951,867,736.00	98.58
4	金融衍生品投资	-	-
5	买入返售金融资产	-	-
	其中:买断式回购的买入返售金融资产	-	-
6	银行存款和结算备付金合计	25,455,488.43	1.29
7	其他资产	2,639,061.30	0.13
8	合计	1,979,962,285.73	100.00

5.2 报告期末按行业分类的股票投资组合

5.2.1报告期末按行业分类的境内股票投资组合

本基金本报告期末未持有股票。

5.3 报告期末按公允价值占基金资产净值比例大小排序的前十名股票投资明细

本基金本报告期末未持有股票。

5.4 报告期末按债券品种分类的债券投资组合

本基金本报告期末未持有债券。

5.5 报告期末按公允价值占基金资产净值比例大小排序的前五名债券投资明细

本基金本报告期末未持有债券。

5.6 报告期末按公允价值占基金资产净值比例大小排序的前十名资产支持证券投资明细

本基金本报告期末未持有资产支持证券。

5.7报告期末按公允价值占基金资产净值比例大小排序的前五名贵金属投资明细

序号	贵金属代码	贵金属名称	数量(份)	公允价值(元)	占基金资产净值比例(%)
1	Au99.99	AU9999	7,396,240	1,951,867,736.00	98.97

5.8报告期末按公允价值占基金资产净值比例大小排序的前五名权证投资明细

本基金本报告期末未持有权证。

5.9报告期末本基金投资的股指期货交易情况说明

本基金本报告期末未投资股指期货。

5.10报告期末本基金投资的国债期货交易情况说明

本基金本报告期末未投资国债期货。

5.11 投资组合报告附注

5.11.1本基金投资的前十名证券的发行主体本期没有出现被监管部门立案调查,或在报告编制日前一年内受到公开谴责、处罚的情形。

5.11.2本基金投资的前十名股票没有超出基金合同规定的备选股票库。

5.11.3 其他各项资产构成

序号	名称	金额(元)
1	存出保证金	-
2	应收证券清算款	127,022.70
3	应收股利	-
4	应收利息	2,512,038.60
5	应收申购款	-
6	其他应收款	-
7	待摊费用	-
8	其他	-
9	合计	2,639,061.30

5.11.4报告期末持有的处于转股期的可转换债券明细

本基金本报告期末未持有处于转股期的可转换债券。

5.11.5报告期末前十名股票中存在流通受限情况的说明

本基金本报告期末前十名股票中不存在流通受限情况。

§6 开放式基金份额变动

单位:份

序号	
	625,062,646.00
报告期基金总申购份额	525,900,000.00
减:报告期基金总赎回份额	400,200,000.00
报告期基金拆分变动份额	-
报告期期末基金份额总额	750,762,646.00

§7 基金管理人运用固有资金投资本基金情况

7.1 基金管理人持有本基金份额变动情况

本报告期内基金管理人未持有本基金份额。

7.2 基金管理人运用固有资金投资本基金交易明细

本报告期内基金管理人未运用固有资金申购、赎回、买卖本基金份额。

§8 备查文件目录

8.1 备查文件目录

1.中国证监会核准易方达黄金交易型开放式证券投资基金募集的文件;

2.《易方达黄金交易型开放式证券投资基金基金合同》;

3.《易方达黄金交易型开放式证券投资基金托管协议》;

4.《易方达基金管理有限公司开放式基金业务规则》;

5.基金管理人业务资格批件、营业执照。

8.2 存放地点

广州市天河区珠江新城珠江东路30号广州银行大厦40-43楼。

8.3 查阅方式

投资者可在营业时间免费查阅,也可按工本费购买复印件。

易方达基金管理有限公司

二〇一七年一月二十日

易方达黄金交易型开放式证券投资基金联接基金

【2016】第四季度报告

基金管理人:易方达基金管理有限公司

基金托管人:中国工商银行股份有限公司

报告送出日期:二〇一七年一月二十日

§1 重要提示

基金管理人的董事会及董事保证本报告所载资料不存在虚假记载、误导性陈述或重大遗漏,并对其内容的真实性、准确性和完整性承担个别及连带责任。

基金托管人中国工商银行股份有限公司根据本基金合同规定,于2017年1月18日复核了本报告中的财务指标、净值表现和投资组合报告等内容,保证复核内容不存在虚假记载、误导性陈述或者重大遗漏。

基金管理人承诺以诚实信用、勤勉尽责的原则管理和运用基金资产,但不保证基金一定盈利。

基金的过往业绩并不代表其未来表现。投资有风险,投资者在作出投资决策前应仔细阅读本基金的招募说明书。

本报告中财务资料未经审计。

本报告期自2016年10月1日起至12月31日止。

§2 基金产品概况

2.1基金产品概况

基金简称	易方达黄金ETF联接	
基金主代码	000307	
基金运作方式	契约型开放式	
基金合同生效日	2016年5月26日	
报告期末基金份额总额	1,414,595,954.34份	
投资目标	紧密跟踪业绩比较基准,追求跟踪偏离度与跟踪误差最小化。	
投资策略	本基金主要通过投资于目标ETF追踪业绩比较基准的表现,力争将日均跟踪偏离度的绝对值控制在0.35%以内,年化跟踪误差控制在4%以内。本基金投资于目标ETF的比例不低于基金资产净值的90%,且不低于非现金基金资产的80%。在投资运作过程中,本基金将在综合考虑合规、风险、效率、成本等因素的基础上,决定采用一级市场申购、赎回的方式或证券二级市场交易的方式参与易方达黄金ETF交易。为更好地追踪业绩比较基准表现,当黄金现货实盘合约流动性不足或黄金现货延期交收合约投资成本更低时,本基金可适当投资于黄金现货延期交收合约。	
业绩比较基准	投上海黄金交易所Au99.99现货实盘合约收盘价计算的收益率×95%+活期存款利率(税后)×5%	
风险收益特征	本基金为易方达黄金ETF的联接基金。长期来看,本基金具有与目标ETF及其所代表的国内黄金现货品种的风险收益类似的风险收益特征。	
基金管理人	易方达基金管理有限公司	
基金托管人	中国工商银行股份有限公司	
下属分级基金的基金简称	易方达黄金ETF联接A	易方达黄金ETF联接C
下属分级基金的交易代码	000307	002963
报告期末下属分级基金的份额总额	1,361,685,762.81份	52,910,191.53份

注:自2016年7月1日起,易方达黄金交易型开放式证券投资基金联接基金增设C类份额类别。

2.1.1目标基金基本情况

基金名称	易方达黄金交易型开放式证券投资基金
基金主代码	159934
基金运作方式	交易型开放式(ETF)
基金合同生效日	2013年11月29日
基金份额上市的证券交易所	深圳证券交易所
上市日期	2013年12月16日
基金管理人名称	易方达基金管理有限公司
基金托管人名称	中国工商银行股份有限公司

2.1.2目标基金产品说明

投资目标	紧密跟踪业绩比较基准,追求跟踪偏离度与跟踪误差最小化。
投资策略	本基金投资于黄金现货合约的比例不低于基金资产净值的95%。为紧密追踪业绩比较基准的表现,本基金力争将日均跟踪偏离度控制在0.2%以内,年化跟踪误差控制在2%以内。当黄金现货实盘合约流动性不足或黄金现货延期交收合约投资成本更低时,本基金可适当投资于黄金现货延期交收合约。为降低基金费用对跟踪偏离度与跟踪误差的影响,本基金可以将持有的黄金现货合约借出给信誉良好的机构,取得租赁收入。
业绩比较基准	上海黄金交易所Au99.99现货实盘合约收盘价
风险收益特征	本基金追踪上海黄金交易所Au99.99现货实盘合约收盘价表现,具有与上海黄金交易所Au99.99 现货实盘合约相似的风险收益特征。

§3 主要财务指标和基金净值表现

3.1 主要财务指标

单位:人民币元

主要财务指标	报告期(2016年10月1日-2016年12月31日)	
	易方达黄金ETF联接A	易方达黄金ETF联接C
1.本期已实现收益	-2,586,083.61	-130,251.94
2.本期利润	-76,204,146.46	-4,585,823.46
3.加权平均基金份额本期利润	-0.0649	-0.0611
4.期末基金资产净值	1,292,367,209.53	50,161,984.58
5.期末基金份额净值	0.9491	0.9481

注:1.所述基金业绩指标不包括持有人认购或交易基金的各项费用,计入费用后实际收益水平要低于所列数字。

2.本期已实现收益指基金本期利息收入、投资收益、其他收入(不含公允价值变动收益)扣除相关费用后的余额,本期利润为本期已实现收益加上本期公允价值变动收益。

3.自2016年7月1日起,本基金增设C类份额类别。

3.2 基金净值表现

3.2.1本报告期基金份额净值增长率及其与同期业绩比较基准收益率的比较

易方达黄金ETF联接A:

阶段	净值增长率①	净值增长率标准差②	业绩比较基准收益率③	业绩比较基准收益率标准差④	①-③	②-④
过去三个月	-6.81%	0.81%	-7.02%	0.85%	0.21%	-0.04%

易方达黄金ETF联接C:

阶段	净值增长率①	净值增长率标准差②	业绩比较基准收益率③	业绩比较基准收益率标准差④	①-③	②-④
过去三个月	-6.83%	0.81%	-7.02%	0.85%	0.19%	-0.04%

3.2.2 自基金合同生效以来基金累计净值增长率变动及其与同期业绩比较基准收益率变动的比较

易方达黄金交易型开放式证券投资基金联接基金

累计净值增长率与业绩比较基准收益率的历史走势对比图

(2016年5月26日至2016年12月31日)

易方达黄金ETF联接A:



易方达黄金ETF联接C:

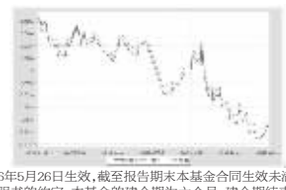

注:1.本基金合同于2016年5月26日生效,截至报告期末本基金合同生效未满一年。

2.按基金合同和招募说明书的约定,本基金的建仓期为六个月,建仓期结束时各项资产配置比例符合基金合同(第十二部分二、投资范围,三、投资策略和四、投资限制)的有关约定。

3.自2016年7月1日起,本基金增设C类份额类别,份额首次确认日为2016年7月5日。

4.自基金合同生效至报告期末,A类基金份额净值增长率为-5.09%,同期业绩比较基准收益率为2.04%。C类基金份额净值增长率为-7.87%,同期业绩比较基准收益率为-8.51%。

§4 管理人报告

4.1 基金经理(或基金经理小组)简介

姓名	职务	任本基金的基金经理期限		证券从业年限	说明
		任职日期	离任日期		
林伟斌	本基金的基金经理、易方达中证500交易型开放式指数证券投资基金的基金经理、易方达黄金交易型开放式证券投资基金的基金经理、易方达沪深300交易型开放式指数发起式证券投资基金联接基金的基金经理、易方达沪深300交易型开放式指数发起式证券投资基金的基金经理、易方达标普医疗保健指数证券投资基金(LOF)的基金经理、易方达标普信息科技指数证券投资基金(LOF)的基金经理、易方达标普生物科技指数证券投资基金(LOF)的基金经理、易方达标普500指数证券投资基金(LOF)的基金经理、易方达资产管理(香港)有限公司基金经理、量化基金组合部副总经理	2016-05-26	-	8年	博士研究生,曾任中国金融期货交易所股份有限公司研发部研究员,易方达基金管理有限公司指数与量化投资部量化研究员、基金经理助理兼指数量化研究员。

注:1.此处的"任职日期"为基金合同生效之日,"离任日期"为公告确定的解聘日期。

2.证券从业的含义遵从行业协会《证券业从业人员资格管理办法》的相关规定。

4.2管理人对报告期内本基金运作遵规守信情况的说明

本报告期内,本基金管理人严格遵守《证券投资基金法》等有关法律法规及基金合同、基金招募说明书等有关基金法律文件的规定,以取信于市场、取信于社会投资公众为宗旨,本着诚实信用、勤勉尽责的原则管理和运用基金资产,在控制风险的前提下,为基金份额持有人谋求最大利益。在本报告期内,基金运作合法合规,无损害基金份额持有人利益的行为。

4.3 公平交易专项说明

4.3.1 公平交易制度的执行情况

本基金管理人主要通过建立有纪律、规范化的投资研究和决策流程、交易流程,以及强化事后监控分析来确保公平对待不同投资组合,切实防范利益输送。本基金管理人规定了严格的投权限管理制度、投资备选库管理制度和集中交易制度等,并重视交易执行环节的公平交易措施,以"时间优先、价格优先"作为执行指令的基本原则,通过投资交易系统中的公平交易模块,以尽可能确保公平对待各投资组合。本报告期内,公平交易制度总体执行情况良好。

4.3.2 异常交易行为的专项说明

本报告期内,公司旗下所有投资组合参与的交易所公开竞价交易中,同日反向交易成交较少的单边交易量超过该证券当日成交量的5%的交易共12次,皆为指数量化投资组合因投资策略需要和其他组合发生的反向交易。

本报告期内,未发现本基金有可能导致不公平交易和利益输送的异常交易。

4.4 报告期内基金的投资策略和业绩表现说明

4.4.1报告期内基金投资策略和运作分析

与2016年三季度处于1310-1370美元/盎司的窄幅震荡格局不同,国际黄金价格在四季度出现明显的下跌趋势。四季度的国际黄金走势大致分为三个阶段,第一阶段是10月上旬美联储高级官员基于对美国经济增长的信心而释放出年末加息的鹰派信号,黄金应声下跌5%。第二阶段是10月中旬至11月上旬的美国总统选举期间,黄金价格随着政治格局不确定性加大而上涨,基本修复了10月上旬的跌幅。第三阶段是市场对"特朗普政策"的高预期以及12月美联储加息的"靴子落地",黄金价格跌从1300美元/盎司至1120美元/盎司附近。最终,国际黄金价格在四季度下跌12.54%。相比之下,由于人民币兑美元汇率四季度贬值4.02%,国内黄金现货实盘合约仅下跌7.39%,较好的对冲了人民币贬值风险。

本基金于2016年5 月26 日正式成立,并于5月30日起开放日常申购、赎回、转换和定期定额投资业务。作为被动管理型基金,报告期内,本基金紧密跟踪上海黄金交易所Au99.99现货实盘合约价格,取得与业绩比较基准基本一致的业绩表现。

4.4.2报告期内基金的业绩表现

截至报告期末,本基金A类基金份额净值为0.9491元,本报告期份额净值增长率为-6.81%,同期业绩比较基准收益率为-7.02%,年化跟踪误差0.535%,在合同规定的目标控制范围之内。本基金C类基金份额净值为0.9481元,本报告期份额净值增长率为-6.83%,同期业绩比较基准收益率为-7.02%,年化跟踪误差0.535%,在合同规定的目标控制范围之内。

§5 投资组合报告

5.1 报告期末基金资产组合情况

序号	项目	金额(元)	占基金总资产的比例(%)
1	权益投资	-	-
	其中:股票	-	-
2	基金投资	1,233,655,850.38	88.15
3	固定收益投资	39,864,000.00	2.85
	其中:债券	39,864,000.00	2.85
	资产支持证券	-	-
4	贵金属投资	-	-
5	金融衍生品投资	-	-
6	买入返售金融资产	-	-
	其中:买断式回购的买入返售金融资产	-	-
7	银行存款和结算备付金合计	90,877,635.69	6.49
8	其他资产	35,173,723.84	2.51
9	合计	1,399,571,209.91	100.00

5.2期末投资目标基金明细

序号	基金名称	基金类型	运作方式	管理人	公允价值	占基金资产净值比例(%)
1	易方达黄金交易型开放式证券投资基金	黄金ETF	交易型开放式(ETF)	易方达基金管理有限公司	1,233,655,850.38	91.89

5.3 报告期末按行业分类的股票投资组合

5.3.1报告期末按行业分类的境内股票投资组合

本基金本报告期末未持有股票。

5.4 报告期末按公允价值占基金资产净值比例大小排序的前十名股票投资明细

本基金本报告期末未持有股票。

5.5 报告期末按债券品种分类的债券投资组合

序号	债券品种	公允价值(元)	占基金资产净值比例(%)
1	国家债券	39,864,000.00	2.97
2	央行票据	-	-
3	金融债券	-	-
	其中:政策性金融债	-	-
4	企业债券	-	-
5	企业短期融资券	-	-
6	中期票据	-	-
7	可转债(可交换债)	-	-
8	同业存单	-	-
9	其他	-	-
10	合计	39,864,000.00	2.97

5.6 报告期末按公允价值占基金资产净值比例大小排序的前五名债券投资明细

序号	债券代码	债券名称	数量(张)	公允价值(元)	占基金资产净值比例(%)
1	019646	16国债18	400,000	39,864,000.00	2.97

5.7 报告期末按公允价值占基金资产净值比例大小排序的前十名资产支持证券投资明细

本基金本报告期末未持有资产支持证券。

5.8 报告期末按公允价值占基金资产净值比例大小排序的前五名贵金属投资明细

本基金本报告期末未持有贵金属。

5.9 报告期末按公允价值占基金资产净值比例大小排序的前五名权证投资明细

本基金本报告期末未持有权证。

5.10 报告期末本基金投资的股指期货交易情况说明

本基金本报告期末未投资股指期货。

5.11报告期末本基金投资的国债期货交易情况说明

本基金本报告期末未投资国债期货。

5.12投资组合报告附注

5.12.1本基金投资的前十名证券的发行主体本期没有出现被监管部门立案调查,或在报告编制日前一年内受到公开谴责、处罚的情形。

5.12.2本基金投资的前十名股票没有超出基金合同规定的备选股票库。

5.12.3其他各项资产构成

序号	名称	金额(元)
1	存出保证金	141,256.58
2	应收证券清算款	26,296,754.73
3	应收股利	-
4	应收利息	364,084.76
5	应收申购款	8,381,627.77
6	其他应收款	-
7	待摊费用	-
8	其他	-
9	合计	35,173,723.84

5.12.4报告期末持有的处于转股期的可转换债券明细

本基金本报告期末未持有处于转股期的可转换债券。

5.12.5报告期末前十名股票中存在流通受限情况的说明

本基金本报告期末前十名股票中不存在流通受限情况。

§6 开放式基金份额变动

单位:份

项目	易方达黄金ETF联接A	易方达黄金ETF联接C
本报告期期初基金份额总额	941,573,771.73	24,527,479.59
本报告期基金总申购份额	795,556,085.49	141,453,984.64
减:本报告期基金总赎回份额	375,444,034.41	113,071,272.70
本报告期基金拆分变动份额	-	-
本报告期期末基金份额总额	1,361,685,762.81	52,910,191.53

§7 基金管理人运用固有资金投资本基金情况

7.1 基金管理人持有本基金份额变动情况

本报告期内基金管理人未持有本基金份额。

7.2 基金管理人运用固有资金投资本基金交易明细

本报告期内基金管理人未运用固有资金申购、赎回、买卖本基金份额。

§8备查文件目录

8.1备查文件目录

1.中国证监会注册易方达黄金交易型开放式证券投资基金及其联接基金募集的文件;

2.《易方达黄金交易型开放式证券投资基金联接基金基金合同》;

3.《易方达黄金交易型开放式证券投资基金联接基金托管协议》;

4.《易方达基金管理有限公司开放式基金业务规则》;

5.基金管理人业务资格批件、营业执照。

8.2存放地点

广州市天河区珠江新城珠江东路30号广州银行大厦40-43楼。

8.3查阅方式

投资者可在营业时间免费查阅,也可按工本费购买复印件。

易方达基金管理有限公司

二〇一七年一月二十日

易方达黄金主题证券投资基金(LOF)

【2016】第四季度报告

基金管理人:易方达基金管理有限公司

基金托管人:中国农业银行股份有限公司

报告送出日期:二〇一七年一月二十日

§1 重要提示

基金管理人的董事会及董事保证本报告所载资料不存在虚假记载、误导性陈述或重大遗漏,并对其内容的真实性、准确性和完整性承担个别及连带责任。

基金托管人中国农业银行股份有限公司根据本基金合同规定,于2017年1月18日复核了本报告中的财务指标、净值表现和投资组合报告等内容,保证复核内容不存在虚假记载、误导性陈述或者重大遗漏。

基金管理人承诺以诚实信用、勤勉尽责的原则管理和运用基金资产,但不保证基金一定盈利。

基金的过往业绩并不代表其未来表现。投资有风险,投资者在作出投资决策前应仔细阅读本基金的招募说明书。

本报告中财务资料未经审计。

本报告期自2016年10月1日起至12月31日止。

§2 基金产品概况

基金简称	易方达黄金主题(QDII-LOF-FOF)
场内简称	易基黄金
基金主代码	161116
交易代码	161116
基金运作方式	契约型、上市开放式(LOF)
基金合同生效日	2011年5月6日
报告期末基金份额总额	624,412,431.52份
投资目标	本基金追求基金资产的长期稳定增值。
投资策略	本基金主要通过对国际黄金价格中长期趋势的判断,深入研究黄金价格趋势、黄金采掘企业盈利和估值水平变化,以及考察其他品种的风险收益特征的基础上,进行黄金ETF、黄金股票类资产以及其他资产的比例配置。
业绩比较基准	以伦敦黄金市场下午定盘价计价的国际现货黄金(经汇率折算)
风险收益特征	基金管理人根据对黄金价格走势的判断,在黄金基金、黄金采掘公司股票及其他资产之间进行主动配置。本基金的表现与黄金价格相关性较高,本基金是预期收益与预期风险较高的基金品种。此外,本基金主要投资海外,存在汇率风险。
基金管理人	易方达基金管理有限公司
基金托管人	中国农业银行股份有限公司
境外投资顾问	英文名称:无
	中文名称:无
境外资产托管人	英文名称:The Hongkong and Shanghai Banking Corporation Limited
	中文名称:香港上海汇丰银行有限公司

§3 主要财务指标和基金净值表现

3.1 主要财务指标

单位:人民币元

主要财务指标	报告期(2016年10月1日-2016年12月31日)
1.本期已实现收益	4,254,068.36
2.本期利润	-32,489,242.69
3.加权平均基金份额本期利润	-0.0550
4.期末基金资产净值	436,053,818.78
5.期末基金份额净值	0.698

注:1.所述基金业绩指标不包括持有人认购或交易基金的各项费用,计入费用后实际收益水平要低于所列数字。

2.本期已实现收益指基金本期利息收入、投资收益、其他收入(不含公允价值变动收益)扣除相关费用后的余额,本期利润为本期已实现收益加上本期公允价值变动收益。

3.2 基金净值表现

3.2.1本报告期基金份额净值增长率及其与同期业绩比较基准收益率的比较

阶段	净值增长率①	净值增长率标准差②	业绩比较基准收益率③	业绩比较基准收益率标准差④	①-③	②-④
过去三个月	-7.56%	0.79%	-9.65%	0.97%	2.10%	-0.18%

3.2.2 自基金合同生效以来基金累计份额净值增长率变动及其与同期业绩比较基准收益率变动的比较

易方达黄金主题证券投资基金(LOF)

累计净值增长率与业绩比较基准收益率的历史走势对比图

(2011年5月6日至2016年12月31日)



注:1.本基金的业绩比较基准已经转换为以人民币计价。

2.自基金合同生效至报告期末,基金份额净值增长率为-30.20%,同期业绩比较基准收益率为-18.82%。

§4 管理人报告

4.1 基金经理(或基金经理小组)简介

姓名	职务	任本基金的基金经理期限		证券从业年限	说明
		任职日期	离任日期		
戴险峰	本基金的基金经理	2016-08-20	-	10年	博士研究生,曾任Riverview Alternative Investments高级分析师、Pinpoint Investment高级策略分析师,易方达基金管理有限公司首席宏观策略分析师、投资经理、资深研究员。

注:1.此处的"任职日期"和"离任日期"分别为公告确定的聘任日期和解聘日期。

2.证券从业的含义遵从行业协会《证券业从业人员资格管理办法》的相关规定。

4.2 境外投资顾问为本基金提供投资建议的主要成员简介

本基金没有聘请境外投资顾问。

4.3 报告期内本基金运作遵规守信情况说明

本报告期内,本基金管理人严格遵守《证券投资基金法》等有关法律法规及基金合同、基金招募说明书等有关基金法律文件的规定,以取信于市场、取信于社会投资公众为宗旨,本着诚实信用、勤勉尽责的原则管理和运用基金资产,在控制风险的前提下,为基金份额持有人谋求最大利益。在本报告期内,基金运作合法合规,无损害基金份额持有人利益的行为。

4.4 公平交易专项说明

4.4.1 公平交易制度的执行情况

本基金管理人努力通过建立有纪律、规范化的投资研究和决策流程来确保公平对待不同投资组合,切实防范利益输送。本基金管理人制定了相应的投资权限管理制度、投资备选库管理制度和集中交易制度等,同时依据境外市场的交易特点规范交易委托方式,以尽可能确保公平对待各投资组合。本报告期内,公平交易制度总体执行情况良好。

4.4.2异常交易行为的专项说明

本报告期内,未发现本基金有可能导致不公平交易和利益输送的异常交易。

4.5 报告期内基金的投资策略和业绩表现说明

4.5.1报告期内基金投资策略和运作分析

黄金价格在四季度震荡下行,临近季度末时反弹。伦敦现货黄金价格在三季度末为每盎司1316美元,在四季度末每盎司1151美元,期间最低价为每盎司1128美元。针对宏观环境可能对黄金带来的负面压力(美国大选及美联储12月份的加息),易方达黄金主题基金在11月初对黄金仓位进行了适当缩减,并进行了适当对冲交易,降低了对黄金的风险暴露。随后在12月份将对冲仓位逐渐清仓,并在临近12月底时重新增加了黄金仓位,基本恢复了之前对黄金的风险暴露。

4.5.2报告期内基金的业绩表现

截至报告期末,本基金份额净值为0.698元,本报告期份额净值增长率为-7.55%,同期业绩比较基准收益率为-9.65%。

§5 投资组合报告

5.1 报告期末基金资产组合情况

序号	项目	金额(人民币元)	占基金总资产的比例(%)
1	权益投资	-	-
	其中:普通股	-	-
	存托凭证	-	-
2	基金投资	381,523,365.68	86.55
3	固定收益投资	-	-
	其中:债券	-	-
	资产支持证券	-	-
4	金融衍生品投资	-	-
	其中:远期	-	-
	期货	-	-
	期权	-	-
	权证	-	-
5	买入返售金融资产	-	-
	其中:买断式回购的买入返售金融资产	-	-
6