中银安心回报半年定期开放债券型证券投资基金

【2016】第四季度报告

基金管理人:中银基金管理有限公司
基金托管人:上海银行股份有限公司
报告送出日期:二〇一七年一月二十日

§1 重要提示

基金管理人的董事会及董事保证本报告所载资料不存在虚假记载、误导性陈述或重大遗漏,并对其内容的真实性、准确性和完整性承担个别及连带责任。

基金托管人上海银行股份有限公司根据本基金合同规定,于2017年1月18日复核了本报告中的财务指标、净值表现和投资组合报告等内容,保证复核内容不存在虚假记载、误导性陈述或者重大遗漏。

基金管理人承诺以诚实信用、勤勉尽责的原则管理和运用基金资产,但不保证基金一定盈利。

基金的过往业绩并不代表其未来表现。投资有风险,投资者在作出投资决策前应仔细阅读本基金的招募说明书。

本报告中财务资料未经审计。

本报告期自2016年10月1日起至12月31日止。

§2 基金产品概况

基金简称	中银安心回报
基金主代码	000817
交易代码	000817
基金运作方式	契约型开放式
基金合同生效日	2014年10月24日
报告期末基金份额总额	4,931,675,516.93份
投资目标	在控制风险并保持资产流动性的基础上,力争实现超越业绩比较基准的投资收益。
投资策略	本基金根据对宏观经济趋势、国家政策方向、行业和企业盈利、信用状况及其变化趋势、债券市场和股票市场价格水平及预期收益等因素的动态分析,在规定投资范围内,决定债券类资产的配置比例,并根据影响资产配置策略的各种因素的变化,定期或不定期对大类资产配置比例进行调整。在充分论证债券市场定量环境科学组分析利率走势基础上,依次通过久期配置策略、期限结构配置策略、类属配置策略、个券精选策略等自上而下完成组合构建。本基金在整个投资决策过程中将以真诚守投资纪律并有效管理投资风险。
业绩比较基准	1年期银行定期存款利率(税后)×1.5
风险收益特征	本基金为债券型基金,属于证券投资基金中的较低风险品种,本基金的预期收益和预期风险高于货币市场基金,低于混合型基金和股票型基金。
基金管理人	中银基金管理有限公司
基金托管人	上海银行股份有限公司

§3 主要财务指标和基金净值表现

3.1 主要财务指标

单位:人民币元

主要财务指标	报告期(2016年10月1日-2016年12月31日)
1.本期已实现收益	35,142,902.52
2.本期利润	-57,546.30
3.加权平均基金份额本期利润	0.0000
4.期末基金资产净值	5,048,267,485.55
5.期末基金份额净值	1.024

注:1、本期已实现收益指基金本期利息收入、投资收益、其他收入(不含公允价值变动收益)扣除相关费用后的余额,本期利润为本期已实现收益加上本期公允价值变动收益。

2、所述基金业绩指标不包括持有人认购或交易基金的各项费用,计入费用后实际收益水平要低于所列数字。

3.2 基金净值表现

3.2.1 本报告期基金份额净值增长率及其与同期业绩比较基准收益率的比较

阶段	净值增长率①	净值增长率标准差②	业绩比较基准收益率③	业绩比较基准收益率标准差④	①-③	②-④
过去三个月	0.01%	0.05%	0.54%	0.01%	-0.53%	0.04%

3.2.2自基金合同生效以来基金累计净值增长率变动及其与同期业绩比较基准收益率变动的比较

中银安心回报半年定期开放债券型证券投资基金
累计净值增长率与业绩比较基准收益率历史走势对比图
(2014年10月24日至2016年12月31日)



注:按基金合同规定,本基金自基金合同生效起6个月内为建仓期,截至建仓结束时本基金的各项投资比例已达到基金合同第十三部分(二)的规定,即本基金投资于债券资产的比例不低于基金资产的80%。但应开放期流动性需要,为保护基金份额持有人利益,在每次开放期前一个月、开放期及开放期结束后一个月的期间内,基金投资不受上述比例限制。开放期内,持有现金或者到期日在一年以内的政府债券的比例合计不低于基金资产净值的5%,在封闭期内,本基金不受上述5%的限制。

§4 管理人报告

4.1 基金经理(或基金经理小组)简介

姓名	职务	任本基金的基金经理期限		证券从业年限	说明
		任职日期	离任日期		
白洁	本基金的基金经理,中银货币基金基金经理,中银聚财7天债券基金基金经理,中银产业债券基金基金经理,中银新机遇基金基金经理,中银顺利基金基金经理,中银睿享基金基金经理,中银悦享基金基金经理	2014-10-24	-	11	中银基金管理有限公司固收总(VP),上海财经大学经济学硕士。曾任金融保险有限公司投资部固定收益分析员、2007年加入中银基金管理有限公司,曾担任固定收益研究员、基金经理助理,2011年1月至今任中银货币基金基金经理,2012年12月至今任中银聚财7天债券基金基金经理,2013年12月至2016年7月任中银聚财21天债券基金基金经理,2014年9月至今任中银产业债基金基金经理,2014年10月至今任中银安心回报债券基金基金经理,2015年11月至今任中银新机遇基金基金经理,2016年8月至今任中银顺利基金基金经理,2016年9月至今任中银睿享基金基金经理,2016年9月至今任中银悦享基金基金经理,具有11年证券从业年限。具备基金、证券、银行间本币市场交易员从业资格。

注:1、首任基金经理的"任职日期"为基金合同生效日,非首任基金经理的"任职日期"为根据公司决定确定的聘任日期,基金经理的"离任日期"均为根据公司决定确定的解聘日期;

2、证券从业年限的计算标准及含义遵从《证券业从业人员资格管理办法》的相关规定。

4.2 管理人对投资纪律的执行情况

本报告期内,本基金管理人严格遵守《证券投资基金法》、中国证监会的有关规则和其他有关法律法规的规定,严格遵循本基金合同,在规定投资范围内,决定债券类资产的配置比例,并根据影响资产配置策略的各种因素的变化,定期或不定期对大类资产配置比例进行调整。在充分论证债券市场定量环境科学组分析利率走势基础上,依次通过久期配置策略、期限结构配置策略、类属配置策略、个券精选策略等自上而下完成组合构建。本基金在整个投资决策过程中将以真诚守投资纪律并有效管理投资风险。

4.3 公平交易专项说明

4.3.1 公平交易制度的执行情况

根据中国证监会颁布的《证券投资基金管理公司公平交易制度指导意见》,公司制定了《中银基金管理有限公司公平交易管理办法》,建立了《新股询价申购和参与公开增发管理办法》、《债券询价申购管理办法》、《集中交易管理办法》等公平交易相关制度体系,通过制度确保不同投资组合在投资管理活动中得到公平对待,严格防范不同投资组合之间进行利益输送。公司建立了投资决策委员会领导下的投资决策及授权制度,以科学规范的投资决策体系,采用集中交易管理加强交易执行环节的内部控制,通过工作制度、流程和技术手段保证公平交易原则的实现;通过建立层级完备的公司证券池及组合风格库,完善各类具体资产管理业务组织结构,规范各项业务之间的关系,在保证各投资组合既具有相对独立性的同时,确保其在获得投资信息、投资建议和实施投资决策方面享有公平的机会;通过对异常交易行为的实时监控、分析评估、监察稽核和信息披露确保公平交易过程和结果的有效监督。

本报告期内,本公司严格遵守法律法规关于公平交易的相关规定,确保本公司管理的不同投资组合在授权、研究分析、投资决策、交易执行、业绩评估等投资管理活动和环节得到公平对待。各投资组合均严格按照法律、法规和公司制度执行投资交易,本报告期内未发生异常交易行为。

4.3.2 异常交易行为的专项说明

本报告期内,本基金未发现异常交易行为。

本报告期内,基金管理人未发生所有投资组合参与的交易所公开竞价同日反向交易成交较少的单边交易量超过该证券当日成交量的5%的情况。

4.4 报告期内基金的投资策略和业绩表现说明

4.4.1报告期内基金投资策略和运作分析

1. 宏观经济分析

国外经济方面,世界经济仍处于国际金融危机后的深度调整期。主要经济体经济走势分化,美国经济复苏有所加快,欧元区复苏基础尚待巩固,部分新兴经济体实体经济面临更多挑战。从领先指标来看,四季度美国ISM制造业PMI指数回升至54.7水平,就业市场持续改善,失业率下行至4.6%左右。四季度欧元区制造业PMI指数上行至54.9,CPI同比增速上行至0.6%左右。美国仍是全球复苏前景最好的经济体,受特朗普竞选的积极财政主张及美联储加息预期强化影响,美元指数在95-103左右的区间宽幅波动。国内经济方面,当前我国经济金融运行总体平稳,但形势的复杂性不可低估。具体来看,领先指标制造业PMI12月保持在荣枯线上方51.4水平,同步指标工业增加值11月出现低位回升,同比增长6.2%。从经济增长动力来看,11月消费增速回升至10.8%,出口同比增速回升至-1.6%左右,1-11月固定资产投资增速为8.3%左右。通胀方面,11月CPI同比增速小幅上行至2.3%,PPI环比上行至3.3%。

2. 市场回顾

整体来看,四季度中债总全价指数下跌2.56%,中债银行间国债全价指数下跌2.42%,中债企业债总全价指数下跌4.96%。反映在收益率曲线上,收益率曲线小幅平坦化。具体来看,10年期国债收益率从2.73%上行至3.01,10年期金融债(国开)收益率从3.06%上行至3.68%。货币市场方面,四季度央行货币政策整体保持稳健偏紧,资金面出现结构性紧张。总体来看,银行间1天回购利率从2.34%下行至2.14%,7天回购加权平均利率从2.58%上行至2.71%。可转债方面,四季度中证转债指数下跌3.76%,一方面是在12月份跟随权益市场调整,另一方面主要是由于12月份债市大幅调整导致大幅赎回带来的流动性抛压,转债市场整体估值水平明显压缩。个券方面,顺昌转债、江南转债、国贸转债分别下跌11.78%、10.62%及9.07%,跌幅相对较大。从市场波动情况看,当前监管层对市场有力调控使得市场波动水平持续处于较低位置,对转债特性的发挥形成一定程度影响。不过考虑到当前转债估值已回归至历史中性水平,存量规模仍偏小且实际供给偏慢,而潜在需求仍然较大,转债整体已显示出一定吸引力。股票市场方面,四季度上证综指小幅上涨3.29%,代表大盘股表现的沪深300指数上涨1.75%,中小盘综合指数下跌1.05%,创业板综合指数下跌4.59%。

4.4.2报告期内基金的业绩表现

截至2016年12月31日止,本基金A类的单位净值为1.024元,本基金的累计单位净值为1.0950元。季度内本基金份额净值增长率为0.01%,同期业绩比较基准收益率为0.54%。

4.5 管理人对宏观经济、证券市场及行业走势的简要展望

展望未来,全球经济复苏依然缓慢且不均衡,国际金融市场风险隐患增多。鉴于对当前经济和通胀增速的判断,中国经济中长期L型增长走势的基本面仍未发生变化,积极财政政策有望继续,货币政策将转向稳健中性,从而对2017年一季度经济形成一定程度支撑。2017年是实施"十三五"规划的重要一年,是供给侧结构性改革的深化之年。稳中求进工作总基调是治国理政的重要原则,也是做好经济工作的方法论,贯彻好这个总基调具有特别重要的意义。稳是主基调,稳是大局,在稳的前提下要在关键领域有所进取,在把握好度的前提下奋发有为。预计2017年财政政策会更加积极有效,预算安排将适应推进供给侧结构性改革、降低企业税费负担、保障民生兜底的需要。货币政策将保持稳健中性,适应货币供应方式新变化,调节好货币闸门,公开市场方面维护流动性基本稳定。社会融资方面,加强和完善风险管理,防范金融风险及规范表外融资的政策思路延续,预计表外融资自发扩张的动力依然有限,表内信贷投放也或将因为着力防控资产泡沫而小幅放缓,社会融资总量增速大概率上呈现小幅放缓态势。

综合上述分析,我们对2017年一季度债券市场的走势判断保持整体乐观。预计2017年一季度宏观调控政策整体保持稳定,财政政策宽松以托底经济的概率较大。一季度固定资产投资增速整体仍有下行压力,基建投资仍是固定资产投资中宏观调控的重要抓手;货币政策将保持稳健中性,预计银行间7天回购利率可能整体稳定,银行间资金面状况整体也有望保持平稳。物价方面,考虑到PPI翘尾因素的上行影响,工业品出厂价格同比增速可能较快上行,居民物价水平同比增速也将小幅回升。考虑到当前经济金融运行总体平稳、货币政策保持稳健、利率债供需整体平衡,预计一季度长端收益率中枢将小幅略降,收益率曲线也可能延续牛平。信用债方面,考虑到要把防控金融风险放到更加重要的位置,进一步完善金融市场建设,提高风险定价能力等因素,一季度或将存在个案违约风险发生,投资需规避信用风险较大的品种。

具体操作上,维持一定的杠杆,保持适度久期,均衡配置,合理分配各类资产,审慎精选信用债,适当参与利率债的波段机会,借此提升基金的业绩表现。

作为基金管理者,我们将一如既往地依靠团队的努力和智慧,为投资人创造应有的回报。

4.6 报告期内基金持有人数或基金资产净值预警说明

本基金在报告期内未出现连续二十个工作日基金份额持有人数量不满二百人或者基金资产净值低于五千万元的情形。

§5 投资组合报告

5.1 报告期末基金资产组合情况

序号	项目	金额(元)	占基金总资产的比例(%)
1	权益投资	-	-
	其中:股票	-	-
2	固定收益投资	4,069,837,713.41	72.03
	其中:债券	4,069,837,713.41	72.03
	资产支持证券	-	-
3	贵金属投资	-	-
4	金融衍生品投资	-	-
5	买入返售金融资产	-	-
	其中:买断式回购的买入返售金融资产	-	-
6	银行存款和结算备付金合计	1,512,388,700.33	26.93
7	其他各项资产	64,242,149.91	1.14
8	合计	5,646,468,563.65	100.00

5.2 报告期末按行业分类的股票投资组合

5.2.1报告期末按行业分类的境内股票投资组合

本基金本报告期末未持有股票。

5.2.2报告期末按行业分类的沪港通投资股票投资组合

报告期末未持有沪港通投资股票投资组合

5.3 报告期末按公允价值占基金资产净值比例大小排序的前十名股票投资明细

本基金本报告期末未持有股票。

5.4 报告期末按债券品种分类的债券投资组合

序号	债券品种	公允价值(元)	占基金资产净值比例(%)
1	国家债券	336,527,000.00	6.67
2	央行票据	-	-
3	金融债券	515,817,000.00	10.22
	其中:政策性金融债	515,817,000.00	10.22
4	企业债券	608,107,713.41	12.05
5	企业短期融资券	1,191,666,000.00	23.61
6	中期票据	727,430,000.00	14.41
7	可转债(可交换债)	-	-
8	同业存单	680,290,000.00	13.48
9	其他	-	-
10	合计	4,069,837,713.41	80.62

5.5 报告期末按公允价值占基金资产净值比例大小排序的前五名债券投资明细

序号	债券代码	债券名称	数量(张)	公允价值(元)	占基金资产净值比例(%)
1	011600003	16电网SCP003	2,500,000	250,525,000.00	4.96
2	019540	16国债12	2,000,000	199,620,000.00	3.95
3	160420	16农发20	2,000,000	196,080,000.00	3.88
4	111697028	16天津银行CD038	2,000,000	194,300,000.00	3.85
5	111619156	16招丰银行CD156	2,000,000	192,520,000.00	3.81

5.6 报告期末按公允价值占基金资产净值比例大小排序的前十名资产支持证券投资明细

本基金本报告期末未持有资产支持证券。

5.7 报告期末按公允价值占基金资产净值比例大小排序的前五名贵金属投资明细

本基金本报告期末未持有贵金属。

5.8 报告期末按公允价值占基金资产净值比例大小排序的前五名权证投资明细

本基金本报告期末未持有权证。

5.9 报告期末本基金投资的股指期货交易情况说明

5.9.1 报告期末本基金投资的股指期货持仓和损益明细

本基金本报告期内未参与股指期货投资。

5.9.2 本基金投资股指期货的投资政策

本基金投资范围未包括股指期货,无相关投资政策。

5.10 报告期末本基金投资的国债期货交易情况说明

5.10.1 本期国债期货投资政策

本基金投资范围未包括国债期货,无相关投资政策。

5.10.2 报告期末本基金投资的国债期货交易情况说明

5.10.3 本期国债期货投资评价

本基金报告期内未参与国债期货投资,无相关投资评价。

5.11 投资组合报告附注

5.11.1本基金投资的前十名证券的发行主体本期没有出现被监管部门立案调查,或在报告编制日前一年内受到公开谴责、处罚的情形。

5.11.2本基金投资的前十名股票没有超出基金合同规定的备选股票库。

5.11.3 其他各项资产构成

序号	名称	金额(元)
1	存出保证金	18,234.27
2	应收证券清算款	807,880.09
3	应收股利	-
4	应收利息	63,416,035.56
5	应收申购款	-
6	其他应收款	-
7	待摊费用	-
8	其他	-
9	合计	64,242,149.91

5.11.4 报告期末持有的处于转股期的可转换债券明细

期末未持有处于转股期的可转换债券。

5.11.5 报告期末前十名股票中存在流通受限情况的说明

本基金本报告期末未持有股票。

5.11.6 投资组合报告附注的其他文字描述部分

由于计算中四舍五入的原因,本报告分项之和与合计项之间可能存在尾差。

§6 开放式基金份额变动

单位:份

本报告期期初基金份额总额	4,949,579,183.39
本报告期基金总申购份额	317,202.66
减:本报告期基金总赎回份额	18,220,869.11
本报告期基金拆分变动份额	-
本报告期期末基金份额总额	4,931,675,516.93

§7 基金管理人运用固有资金投资本基金情况

7.1 基金管理人持有本基金份额变动情况

本报告期内基金管理人未持有本基金份额。

7.2 基金管理人运用固有资金投资本基金交易明细

本报告期内,本公司未运用固有资金申购、赎回或买卖本基金。

§8 备查文件目录

8.1 备查文件目录

1、《中银安心回报半年定期开放债券型证券投资基金基金合同》

2、《中银安心回报半年定期开放债券型证券投资基金招募说明书》

3、《中银安心回报半年定期开放债券型证券投资基金托管协议》

4、中国证监会要求的其他文件

8.2 存放地点

基金管理人和基金托管人的住所,并登载于基金管理人网站www.bocim.com。

8.3 查阅方式

投资者可以在开放时间内至基金管理人或基金托管人住所免费查阅, 也可登陆基金管理人网站www.bocim.com查阅。

中银基金管理有限公司
二〇一七年一月二十日

中银宝利灵活配置混合型证券投资基金

【2016】第四季度报告

基金管理人:中银基金管理有限公司
基金托管人:中国农业银行股份有限公司
报告送出日期:二〇一七年一月二十日

§1 重要提示

基金管理人的董事会及董事保证本报告所载资料不存在虚假记载、误导性陈述或重大遗漏,并对其内容的真实性、准确性和完整性承担个别及连带责任。

基金托管人中国农业银行股份有限公司根据本基金合同规定,于2017年1月18日复核了本报告中的财务指标、净值表现和投资组合报告等内容,保证复核内容不存在虚假记载、误导性陈述或者重大遗漏。

基金管理人承诺以诚实信用、勤勉尽责的原则管理和运用基金资产,但不保证基金一定盈利。

基金的过往业绩并不代表其未来表现。投资有风险,投资者在作出投资决策前应仔细阅读本基金的招募说明书。

本报告中财务资料未经审计。

本报告期自2016年10月1日起至12月31日止。

§2 基金产品概况

基金简称	中银宝利混合
基金主代码	002261
基金运作方式	契约型开放式
基金合同生效日	2016年2月4日
报告期末基金份额总额	762,738,907.31份
投资目标	本基金在严格风险控制的前提下,通过科学严谨、具有前瞻性的宏观策略分析以及个券精选策略,结合大类资产配置策略,追求基金资产的长期稳健增值。
投资策略	本基金将采用"自上而下"与"自下而上"相结合的主动投资管理策略,将定性分析与定量分析贯穿于大类资产配置、行业配置和个股筛选中,精选经济新变化和发展趋势中的大类资产和个股个券,构建投资组合。
业绩比较基准	沪深300指数收益率×60%+中债综合指数收益率×40%
风险收益特征	本基金为混合型基金,其预期收益及预期风险水平高于债券型基金和货币市场基金,但低于股票型基金,属于中等风险水平的投资品种。
基金管理人	中银基金管理有限公司
基金托管人	中国农业银行股份有限公司

下属两级基金的基金简称	中银宝利混合A	中银宝利混合C
下属两级基金的交易代码	002261	002262
报告期末下属两级基金的份额总额	762,165,475.50份	30,573,431.81份
下属两级基金的风险收益特征	本基金为混合型基金,其预期收益及预期风险水平高于债券型基金和货币市场基金,但低于股票型基金,属于中等风险水平的投资品种。	本基金为混合型基金,其预期收益及预期风险水平高于债券型基金和货币市场基金,但低于股票型基金,属于中等风险水平的投资品种。

§3 主要财务指标和基金净值表现

3.1 主要财务指标

单位:人民币元

主要财务指标	报告期(2016年10月1日-2016年12月31日)	
	中银宝利混合A	中银宝利混合C
1.本期已实现收益	8,826,077.87	970,619.87
2.本期利润	1,462,202.63	1,441,328.03
3.加权平均基金份额本期利润	0.0019	0.0153
4.期末基金资产净值	768,993,113.39	30,996,336.94
5.期末基金份额净值	1.022	1.014

3.2 基金净值表现

3.2.1本报告期基金份额净值增长率及其与同期业绩比较基准收益率的比较

1、中银宝利混合A:

阶段	净值增长率①	净值增长率标准差②	业绩比较基准收益率③	业绩比较基准收益率标准差④	①-③	②-④
过去三个月	0.20%	0.16%	0.13%	0.45%	0.07%	-0.29%

2、中银宝利混合C:

阶段	净值增长率①	净值增长率标准差②	业绩比较基准收益率③	业绩比较基准收益率标准差④	①-③	②-④
过去三个月	0.30%	0.16%	0.13%	0.45%	0.17%	-0.29%

3.2.2 自基金合同生效以来基金累计净值增长率变动及其与同期业绩比较基准收益率变动的比较

中银宝利灵活配置混合型证券投资基金
累计净值增长率与业绩比较基准收益率的历史走势对比图
(2016年2月4日至2016年12月31日)

1. 中银宝利混合A:



2. 中银宝利混合C:



注:截至报告期末,本基金成立未满一年。按基金合同规定,本基金自基金合同生效起6个月内为建仓期,截至建仓结束时本基金的各项投资比例已达到基金合同第十二部分(二)的规定,即本基金股票投资占基金资产的比例范围为0-95%,债券、债券回购、银行存款(包括协议存款、定期存款机其他银行存款)、货币市场工具、权证、股指期货、国债期货以及法律法规或中国证监会允许基金投资的其他金融工具不低于基金资产净值的5%,本基金每个交易日日终在扣除股指期货、国债期货和股票期权合约需缴纳的交易保证金后,应当保持不低于基金资产净值5%的现金或者到期日在一年以内的政府债券,股指期货、国债期货、股票期权的投资比例依照法律法规或监管机构的规定执行。

§4 管理人报告

4.1 基金经理(或基金经理小组)简介

姓名	职务	任本基金的基金经理期限		证券从业年限	说明
		任职日期	离任日期		
钱亚凤云	本基金的基金经理,中银消费主题基金基金经理,中银新财富基金基金经理,中银战略新财富基金基金经理	2016-02-04	-	6	金融学硕士。2010年加入中银基金管理有限公司,曾任研究员、基金经理助理。2016年7月至今任中银消费主题基金基金经理,2015年11月至今任中银新财富基金基金经理,2015年11月至今任中银战略新兴产业基金基金经理,2016年2月至今任中银互利基金基金经理。具有6年证券从业年限。具备基金从业资格。
涂海强	本基金的基金经理,中银美元债基金基金经理,中银稳步保本基金基金经理,中银鑫利保本基金基金经理,中银新利基金基金经理	2016-04-28	-	4	金融学硕士,曾任招商银行上海分行信贷员、交通银行总行投行业务员、2012年加入中银基金管理有限公司,曾任研究员、固定收益基金经理助理。2015年12月至今任中银美元债基金基金经理,2016年1月至今任中银稳进保本基金基金经理,2016年3月至今任中银鑫利基金基金经理,2016年4月至今任中银定期基金基金经理,2016年8月至今任中银新利基金基金经理,2016年12月至今任中银顺利基金基金经理。具有4年证券从业年限。具备基金从业资格。

注:1、首任基金经理的"任职日期"为基金合同生效日,非首任基金经理的"任职日期"为根据公司决定确定的聘任日期,基金经理的"离任日期"均为根据公司决定确定的解聘日期;2、证券从业年限的计算标准及含义遵从《证券业从业人员资格管理办法》的相关规定。

4.2报告期内本基金运作遵规守信情况说明

本报告期内,本基金管理人严格遵守《证券投资基金法》、中国证监会的有关规则和其他有关法律法规的规定,严格遵循本基金基金合同,本着诚实信用、勤勉尽责的原则管理和运用基金资产,在严格控制风险的基础上,为基金份额持有人谋求最大利益。本报告期内,本基金运作合法合规,无损害基金份额持有人利益的行为。

4.3 公平交易专项说明

4.3.1 公平交易制度的执行情况

根据中国证监会颁布的《证券投资基金管理公司公平交易制度指导意见》,公司制定了《中银基金管理有限公司公平交易管理办法》,建立了《新股询价申购和参与公开增发管理办法》、《债券询价申购管理办法》、《集中交易管理办法》等公平交易相关制度体系,通过制度确保不同投资组合在投资管理活动中得到公平对待,严格防范不同投资组合之间进行利益输送。公司建立了投资决策委员会领导下的投资决策及授权制度,以科学规范的投资决策体系,采用集中交易管理加强交易执行环节的内部控制,通过工作制度、流程和技术手段保证公平交易原则的实现;通过建立层级完备的公司证券池及组合风格库,完善各类具体资产管理业务组织结构,规范各项业务之间的关系,在保证各投资组合既具有相对独立性的同时,确保其在获得投资信息、投资建议和实施投资决策方面享有公平的机会;通过对异常交易行为的实时监控、分析评估、监察稽核和信息披露确保公平交易过程和结果的有效监督。

本报告期内,本公司严格遵守法律法规关于公平交易的相关规定,确保本公司管理的不同投资组合在授权、研究分析、投资决策、交易执行、业绩评估等投资管理活动和环节得到公平对待。各投资组合均严格按照法律、法规和公司制度执行投资交易,本报告期内未发生异常交易行为。

4.3.2 异常交易行为的专项说明

本报告期内,本基金未发现异常交易行为。

本报告期内,基金管理人未发生所有投资组合参与的交易所公开竞价同日反向交易成交较少的单边交易量超过该证券当日成交量的5%的情况。

4.4 报告期内基金的投资策略和业绩表现说明

4.4.1报告期内基金投资策略和运作分析

1. 宏观经济分析

国外经济方面,世界经济仍处于国际金融危机后的深度调整期。主要经济体经济走势分化,美国经济复苏有所加快,欧元区复苏基础尚待巩固,部分新兴经济体面临更多挑战。从领先指标来看,四季度美国ISM制造业PMI指数回升至54.7水平,就业市场持续改善,失业率下行至4.6%左右。四季度欧元区制造业PMI指数上行至54.9,CPI同比增速上行至0.6%左右。美国仍是全球复苏前景最好的经济体,受特朗普竞选的积极财政主张及美联储加息预期强化影响,美元指数在95-103的区间宽幅波动。国内方面,当前我国经济金融运行总体平稳,但形势的复杂性不可低估。具体来看,领先指标制造业PMI12月保持在荣枯线上方51.4水平,同步指标工业增加值11月出现低位回升,同比增长6.2%。从经济增长动力来看,11月消费增速回升至10.8%,出口同比增速回升至-1.6%左右,1-11月固定资产投资增速为8.3%左右。通胀方面,11月CPI同比增速小幅上行至2.3%,PPI同比上行至3.3%。

2. 市场回顾

整体来看,四季度中债总全价指数下跌2.56%,中债银行间国债全价指数下跌2.42%,中债企业债总全价指数下跌4.96%。反映在收益率曲线上,收益率曲线小幅平坦化。具体来看,10年期国债收益率从2.73%上行至3.01,10年期金融债(国开)收益率从3.06%上行至3.68%。货币市场方面,四季度央行货币政策整体保持稳健偏紧,资金面出现结构性紧张。总体来看,银行间1天回购利率从2.34%下行至2.14%,7天回购加权平均利率从2.58%上行至2.71%。可转债方面,四季度中证转债指数下跌3.76%,一方面是在12月份跟随权益市场调整,另一方面主要是由于12月份债市大幅调整导致大幅赎回带来的流动性抛压,转债市场整体估值水平明显压缩。个券方面,顺昌转债、江南转债、国贸转债分别下跌11.78%、10.62%及9.07%,跌幅相对较大。从市场波动情况看,当前监管层对市场有力调控使得市场波动水平持续处于较低位置,对转债特性的发挥形成一定程度影响。不过考虑到当前转债估值已回归至历史中性水平,存量规模仍偏小且实际供给偏慢,而潜在需求仍然较大,转债整体已显示出一定吸引力。股票市场方面,四季度上证综指小幅上涨3.29%,代表大盘股表现的沪深300指数上涨1.75%,中小盘综合指数下跌1.05%,创业板综合指数下跌4.59%。

4.4.2报告期内基金的业绩表现

截至2016年12月31日止,本基金A类的单位净值为1.022元,本基金的累计单位净值1.022元。季度内本基金A类份额净值增长率为0.20%,同期业绩比较基准收益率为0.13%。

截至2016年12月31日为止,本基金C类的单位净值为1.014元,本基金的累计单位净值1.014元,季度内本基金C类份额净值增长率为0.30%,同期业绩比较基准收益率为0.13%。

4.5 管理人对宏观经济、证券市场及行业走势的简要展望

展望未来,全球经济复苏依然缓慢且不均衡,国际金融市场风险隐患增多。鉴于对当前经济和通胀增速的判断,中国经济中长期L型增长走势的基本面仍未发生变化。2017年是实施"十三五"规划的重要一年,是供给侧结构性改革的深化之年。稳中求进工作总基调是治国理政的重要原则,也是做好经济工作的方法论,预计2017年财政政策会更加积极有效,预算安排将适应推进供给侧结构性改革、降低企业税费负担、保障民生兜底的需要。货币政策将保持稳健中性,适应货币供应方式新变化,调节好货币闸门,公开市场方面维护流动性基本稳定。社会融资方面,加强和完善风险管理,防范金融风险及规范表外融资的政策思路延续,预计表外融资自发扩张的动力依然有限,表内信贷投放也或将因为着力防控资产泡沫而小幅放缓,社会融资总量增速大概率上呈现小幅放缓态势。

综合上述分析,预计一季度宏观调控政策整体保持稳定,财政政策宽松以托底经济的概率较大。固定资产投资增速整体仍有下行压力,基建投资仍是固定资产投资中宏观调控的重要抓手。货币政策将保持稳健中性,预计银行间7天回购利率可能整体稳定,银行间资金面状况整体也有望保持平稳。物价方面,考虑到PPI翘尾因素的上行影响,工业品出厂价格同比增速可能较快上行,居民物价水平同比增速也将小幅回升。考虑到当前经济金融运行总体平稳、货币政策保持稳健中性、利率债供需整体平衡,预计一季度长端收益率中枢将小幅略降,收益率曲线也可能延续牛平。信用债方面,考虑到要把防控金融风险放到更加重要的位置,进一步完善金融市场建设,提高风险定价能力等因素,一季度或将存在个案违约风险发生,投资需规避信用风险较大的品种。

具体操作上,维持一定的杠杆,保持适度久期,均衡配置,合理分配各类资产,审慎精选信用债,适当参与利率债的波段机会,借此提升基金的业绩表现。

作为基金管理者,我们将一如既往地依靠团队的努力和智慧,为投资人创造应有的回报。

4.6 报告期内基金持有人数或基金资产净值预警说明

本基金在报告期内未出现连续二十个工作日基金份额持有人数量不满二百人或者基金资产净值低于五千万元的情形。

§5 投资组合报告

5.1 报告期末基金资产组合情况

序号	项目	金额(元)	占基金总资产的比例(%)
1	权益投资	101,150,823.73	12.63
	其中:股票	101,150,823.73	12.63
2	固定收益投资	457,586,000.00	57.15
	其中:债券	457,586,000.00	57.15
	资产支持证券	-	-
3	贵金属投资	-	-
4	金融衍生品投资	-	-
5	买入返售金融资产	-	-
	其中:买断式回购的买入返售金融资产	-	-
6	银行存款和结算备付金合计	236,383,993.16	29.52
7	其他各项资产	5,618,015.03	0.70
8	合计	800,738,831.92	100.00

5.2 报告期末按行业分类的股票投资组合

5.2.1报告期末按行业分类的境内股票投资组合

代码	行业类别	公允价值(元)	占基金资产净值比例(%)
A	农、林、牧、渔业	14,794,630.93	1.85
B	采矿业	4,363,062.23	0.55
C	制造业	39,467,236.13	4.93
D	电力、热力、燃气及水生产和供应业	10,939,967.26	1.37
E	建筑业	2,779,385.22	0.35
F	批发和零售业	1,891,498.00	0.24
G	交通运输、仓储和邮政业	6,178,178.68	0.77
H	住宿和餐饮业	-	-
I	信息传输、软件和信息技术服务业	241,692.20	0.03
J	金融业	20,496,192.94	2.56
K	房地产业	-	-
L	租赁和商务服务业	-	-
M	科学研究和技术服务业	-	-
N	水利、环境和公共设施管理业	-	-
O	居民服务、修理和其他服务业	-	-
P	教育	-	-
Q	卫生和社会工作	-	-
R	文化、体育和娱乐业	-	-
S	综合	-	-
	合计	101,150,823.73	12.64

5.2.2报告期末按行业分类的沪港通投资股票投资组合

本基金本报告期末未持有沪港通股票。

5.3 报告期末按公允价值占基金资产净值比例大小排序的前十名股票投资明细

序号	股票代码	股票名称	数量(股)	公允价值(元)	占基金资产净值比例(%)
1	601398	工商银行	2,638,724	11,636,772.84	1.46
2	600674	川投能源	1,253,108	10,902,039.60	1.36
3	002714	牧原股份	412,660	9,606,724.80	1.20
4	000333	美的集团	326,286	9,191,476.62	1.15
5	002142	宁波银行	528,000	8,752,640.00	1.09
6	600104	上汽集团	302,400	7,091,280.00	0.89
7	601633	长城汽车	589,900	6,634,894.00	0.83
8	002032	苏泊尔	170,200	5,943,384.00	0.74
9	002508	老板电器	148,500	5,464,800.00	0.68