中欧沪深300指数增强型证券投资基金（LOF）

【2016】第四季度报告

基金管理人：中欧基金管理有限公司
基金托管人：兴业银行股份有限公司
报告送出日期：2017年01月20日

§1 重要提示

基金管理人的董事会及董事保证本报告所载资料不存在虚假记载、误导性陈述或重大遗漏，并对其内容的真实性、准确性和完整性承担个别及连带责任。

基金托管人中国工商银行股份有限公司根据本基金合同规定，于2017年1月18日复核了本报告中的财务指标、净值表现和投资组合报告等内容，保证复核内容不存在虚假记载、误导性陈述或者重大遗漏。

基金管理人承诺以诚实信用、勤勉尽责的原则管理和运用基金资产，但不保证基金一定盈利。

基金的过往业绩并不代表其未来表现。投资有风险，投资者在作出投资决策前应仔细阅读本基金的招募说明书。

本报告中财务资料未经审计。

本报告期自2016年10月1日起至2016年12月31日止。

§2 基金产品概况

基金简称	中欧沪深300指数增强（LOF）
场内简称	中欧300
基金主代码	166007
基金运作方式	契约型上市开放式（LOF）
基金合同生效日	2010年06月24日
报告期末基金份额总额	56,888,158.22份
投资目标	本基金以沪深300指数作为基金投资组合跟踪的标的指数，在对标的指数有效跟踪的被动投资基础上，结合增强型的主动投资，力求控制本基金净值增长率与业绩比较基准之间的日平均误差不超过0.5%，年化跟踪误差不超过7.7%，以实现高于标的指数投资收益和基金资产的长期增值。
投资策略	本基金结合深入的基本面研究及数量化投资技术，在指数化投资的基础上对投资组合进行适度优化调整，在控制与业绩比较基准偏离风险的前提下，力求取得超越标的指数的投资收益。
业绩比较基准	95%*沪深300指数收益率+5%*银行活期存款利率（税后）
风险收益特征	本基金是一只股票指数增强型基金，属于较高预期风险、较高预期收益的证券投资基金品种，其预期风险与收益高于混合型基金、债券型基金与货币市场基金。
基金管理人	中欧基金管理有限公司
基金托管人	兴业银行股份有限公司
下属分级基金的基金简称	中欧沪深300指数增强（LOF）A / 中欧沪深300指数增强（LOF）E
下属分级基金的场内简称	中欧300 / -
下属分级基金的交易代码	166007 / 001884
报告期末下属分级基金的份额总额	56,252,161.71份 / 635,996.51份

§3 主要财务指标和基金净值表现

3.1 主要财务指标

单位：人民币元

主要财务指标	报告期（2016年10月01日-2016年12月31日）	
	中欧沪深300指数增强（LOF）A	中欧沪深300指数增强（LOF）E
1.本期已实现收益	13,415.98	853.29
2.本期利润	1,048,522.30	15.62
3.加权平均基金份额本期利润	0.0183	0
4.期末基金资产净值	66,112,363.19	748,336.55
5.期末基金份额净值	1.1753	1.1766

注：1.本期已实现收益指基金本期利息收入、投资收益、其他收入（不含公允价值变动收益）扣除相关费用后的余额，本期利润为本期已实现收益加上本期公允价值变动收益。

2.所述基金业绩指标不包括持有人认购或交易基金的各项费用，计入费用后实际收益水平要低于所列数字。

3.2 基金净值表现

3.2.1 本报告期基金份额净值增长率及其与同期业绩比较基准收益率的比较

中欧沪深300指数增强（LOF）A

阶段	净值增长率①	净值增长率标准差②	业绩比较基准收益率③	业绩比较基准收益率标准差④	①-③	②-④
过去三个月	1.46%	0.65%	1.67%	0.67%	-0.21%	-0.02%

中欧沪深300指数增强（LOF）E

阶段	净值增长率①	净值增长率标准差②	业绩比较基准收益率③	业绩比较基准收益率标准差④	①-③	②-④
过去三个月	1.51%	0.65%	1.67%	0.67%	-0.16%	-0.02%

3.2.2 自基金合同生效以来基金累计净值增长率变动及其与同期业绩比较基准收益率变动的比较

中欧沪深300指数增强型证券投资基金（LOF）A

累计净值增长率与业绩比较基准收益率历史走势对比图

（2010年06月24日-2016年12月31日）



中中欧沪深300指数增强型证券投资基金（LOF） E

累计净值增长率与业绩比较基准收益率历史走势对比图

（2015年10月12日-2016年12月31日）

注：本基金自2015年10月8日起新增E类份额，图示日期为2015年10月12日至2016年12月31日。

§4 管理人报告

4.1 基金经理（或基金经理小组）简介

姓名	职务	任本基金的基金经理期限		证券从业年限	说明
		任职日期	离任日期		
曲径	事业部负责人，基金经理，	2015年05月18日		10年	历任千禧年基金量化基金经理，中信证券股份有限公司另类投资业务线高级副总裁。2015年4月加入中欧基金管理有限公司，现任事业部负责人，中欧沪深300指数增强型证券投资基金（LOF）基金经理，中欧数据挖掘多因子灵活配置混合型证券投资基金基金经理，中欧睿诚定期开放混合型证券投资基金基金经理。

注：1、任职日期和离任日期一般情况下指公司作出决定之日；若该基金经理自基金合同生效日起即任职，则任职日期为基金合同生效日。

2、证券从业的含义遵从行业协会《证券业从业人员资格管理办法》的相关规定。

4.2 管理人对报告期内本基金运作遵规守信情况的说明

本报告期内，本基金管理人严格遵循了《证券投资基金法》及其各项实施细则、本基金基金合同和其他相关法律法规的规定，本着诚实信用、勤勉尽责、取信于市场、取信于社会的原则管理和运用基金资产，为基金份额持有人谋求最大利益。本报告期内，基金投资管理符合有关法规和基金合同的规定，无违法违规、未履行基金合同承诺或损害基金份额持有人利益的行为。

4.3 公平交易专项说明

4.3.1 公平交易制度的执行情况

报告期内，本基金管理人严格按照《证券投资基金管理公司公平交易制度指导意见》及公司内部相关制度等规定，从研究分析、投资决策、交易执行、事后监控等环节严格把关，通过系统和人工等方式在各个环节控制交易公平执行，未发现不同投资组合之间存在非公平交易的情况。

4.3.2 异常交易行为的专项说明

报告期内，本基金管理人管理的所有投资组合不存在参与的交易所公开竞价同日反向交易成交较少的单边交易量超过该证券当日成交量的5%的情况，且不存在其他可能导致非公平交易和利益输送的异常交易行为。

4.4 报告期内基金的投资策略和运作分析

一季度市场经历了A股市场经历了熔断暴跌，底部振荡，和小幅反弹三个阶段；二季度大盘筑底企稳，整体波动率明显下降，不同行业业绩分化较大，业绩好成长性预期强的行业，如新能源车产业链等板块有结构化行情；三季度，市场整体波动率又创新低，市场的预期风险不高，同时成长股业绩普遍超预期，业绩驱动的行情有利于量化方法甄选个股；四季度，市场企稳涨，虽然在12月有所回调，但是整体反弹的大势不改。在报告期内，我们在保持较高被动仓位的情况下，通过量化选股配置了包括国企改革、新能源车、高端制造等概念股票板块，同时积极参与了新股申购，增厚收益。

4.5 报告期内基金的业绩表现

本报告期内，基金A类份额净值增长率为1.46%，同期业绩比较基准收益率为1.67%；E类份额净值增长率为1.51%，同期业绩比较基准收益率为1.67%。

4.6 报告期内基金持有人数或基金资产净值预警说明

本报告期内，本基金不存在连续二十个工作日基金份额持有人数量不满二百人或者基金资产净值低于五千万元的情形。

§5 投资组合报告

5.1 报告期末基金资产组合情况

金额单位：人民币元

序号	项目	金额	占基金总资产的比例（%）
1	权益投资	61,536,358.87	91.36
	其中：股票	61,536,358.87	91.36
2	基金投资	-	-
3	固定收益投资	-	-
	其中：债券	-	-
	资产支持证券	-	-
4	贵金属投资	-	-
5	金融衍生品投资	-	-
6	买入返售金融资产	-	-
	其中：买断式回购的买入返售金融资产	-	-
7	银行存款和结算备付金合计	5,652,664.73	8.39
8	其他资产	164,144.83	0.24
9	合计	67,353,168.43	100.00

5.2 报告期末按行业分类的股票投资组合

5.2.1 报告期末按行业分类的境内股票投资组合

5.2.1.1 报告期末（指数投资）按行业分类的境内股票投资组合

金额单位：人民币元

代码	行业类别	公允价值(元)	占基金资产净值比例（%）
A	农、林、牧、渔业	56,888.80	0.08
B	采矿业	2,000,116.44	2.89
C	制造业	19,540,162.38	29.23
D	电力、热力、燃气及水生产和供应业	2,131,882.04	3.19
E	建筑业	2,433,131.69	3.64
F	批发和零售业	1,348,888.88	2.02
G	交通运输、仓储和邮政业	1,738,230.51	2.60
H	住宿和餐饮业	-	-
I	信息传输、软件和信息技术服务业	3,463,120.08	5.18
J	金融业	20,151,122.17	30.14
K	房地产业	3,200,962.80	4.79
L	租赁和商务服务业	654,386.00	0.98
M	科学研究和技术服务业	-	-
N	水利、环境和公共设施管理业	433,920.46	0.65
O	居民服务、修理和其他服务业	-	-
P	教育	-	-
Q	卫生和社会工作	85,185.10	0.13
R	文化、体育和娱乐业	735,689.26	1.10
S	综合	250,297.20	0.37
	合计	58,222,987.68	87.08

5.2.1.2 报告期末（积极投资）按行业分类的境内股票投资组合

金额单位：人民币元

代码	行业类别	公允价值(元)	占基金资产净值比例（%）
A	农、林、牧、渔业	-	-
B	采矿业	-	-
C	制造业	2,041,983.96	3.05
D	电力、热力、燃气及水生产和供应业	-	-
E	建筑业	516,428.23	0.77
F	批发和零售业	-	-
G	交通运输、仓储和邮政业	157,982.00	0.24
H	住宿和餐饮业	-	-
I	信息传输、软件和信息技术服务业	-	-
J	金融业	32,688.00	0.05
K	房地产业	564,289.00	0.84
L	租赁和商务服务业	-	-
M	科学研究和技术服务业	-	-
N	水利、环境和公共设施管理业	-	-
O	居民服务、修理和其他服务业	-	-
P	教育	-	-
Q	卫生和社会工作	-	-
R	文化、体育和娱乐业	-	-
S	综合	-	-
	合计	3,313,371.19	4.96

5.2.2 报告期末按行业分类的沪港通投资股票投资组合

本基金本报告期末未持有沪港通股票。

5.3 报告期末按公允价值占基金资产净值比例大小排序的前十名股票投资明细

5.3.1 报告期末指数投资按公允价值占基金资产净值比例大小排序的前十名股票投资明细

金额单位：人民币元

序号	股票代码	股票名称	数量（股）	公允价值	占基金资产净值比例（%）
1	601318	中国平安	68,746	2,435,670.78	3.64
2	600016	民生银行	259,135	2,352,945.80	3.52
3	600036	招商银行	102,951	1,811,937.60	2.71
4	000002	万 科A	59,165	1,215,840.75	1.82
5	600519	贵州茅台	3,453	1,153,819.95	1.73
6	600000	浦发银行	68,612	1,112,200.52	1.66
7	000651	格力电器	35,776	880,805.12	1.32
8	601328	交通银行	149,993	865,459.61	1.29
9	601668	中国建筑	95,128	842,834.08	1.26
10	600837	海通证券	51,610	812,857.50	1.22

5.3.2 报告期末积极投资按公允价值占基金资产净值比例大小排序的前五名股票投资明细

金额单位：人民币元

序号	股票代码	股票名称	数量（股）	公允价值	占基金资产净值比例（%）
1	600773	西藏城投	47,300	564,289.00	0.84
2	600491	龙元建设	43,400	500,836.00	0.75
3	000703	恒逸石化	27,267	409,823.01	0.61
4	002540	亚太科技	49,400	387,790.00	0.58
5	600660	福耀玻璃	18,000	335,340.00	0.50

5.4 报告期末按债券品种分类的债券投资组合

本基金本报告期末未持有债券。

5.5 报告期末按公允价值占基金资产净值比例大小排序的前五名债券投资明细

本基金本报告期末未持有债券。

5.6 报告期末按公允价值占基金资产净值比例大小排序的前十名资产支持证券投资明细

本基金本报告期末未持有资产支持证券。

5.7 报告期末按公允价值占基金资产净值比例大小排序的前五名贵金属投资明细

本基金本报告期末未持有贵金属。

5.8 报告期末按公允价值占基金资产净值比例大小排序的前五名权证投资明细

本基金本报告期末未持有权证。

5.9 报告期末本基金投资的股指期货交易情况说明

5.9.1 报告期末本基金投资的股指期货持仓和损益明细

股指期货不属于本基金的投资范围，故此项不适用。

5.9.2 本基金投资股指期货的投资政策

股指期货不属于本基金的投资范围，故此项不适用。

5.10 报告期末本基金投资的国债期货交易情况说明

5.10.1 本期国债期货投资政策

国债期货不属于本基金的投资范围，故此项不适用。

5.10.2 报告期末本基金投资的国债期货持仓和损益明细

国债期货不属于本基金的投资范围，故此项不适用。

5.10.3 本期国债期货投资评价

国债期货不属于本基金的投资范围，故此项不适用。

5.11 投资组合报告附注

5.11.1 本基金投资的海通证券（600837）的发行主体，海通证券股份有限公司（以下简称公司），于2015年8月24日收到中国证券监督管理委员会（以下简称"中国证监会"）《调查通知书》（津证调查字2015011号）。

海通证券上海建国西路营业部、杭州解放路营业部、宁波百丈东路营业部涉嫌未按规定审查、了解客户身份等违法违规行为。海通证券未按照《证券登记结算管理办法》第二十四条，《关于加强证券期货经营机构客户交易终端信息等备案信息管理的规定》第六条、第八条、第十三条，《中国证监会关于加强证券经纪业务管理的规定》第三条第(四)项，《中国证券登记结算有限责任公司证券账户管理规则》第五十条的规定对客户的身份信息进行审查和了解，违反了《证券公司监督管理条例》第二十八条第一款的规定，构成《证券公司监督管理条例》第八十四条第(四 项所述的行为，获利 28,653,000 元。

2016年11月28日，公司收到中国证监会《行政处罚决定书》，对海通证券责令改正，给予警告，没收违法所得 28,653,000元，并处以85,959,000元罚款。2016年11月28日，公司同时收到了中国证监会针对此案发送给公司员工的《结案通知书》，决定对丁学清、邹二海、高宏杰、汪峥、方贤明、沈云明、宋世浩先生涉嫌未按规定审查、了解客户真实身份违法违规行为立案稽查。经审理，其涉案违法事实不成立，本案结案。

在上述公告公布后，本基金管理人对该公司进行了进一步了解和分析，认为上述处罚不会对海通证券的投资价值构成实质性负面影响，因此本基金管理人对该上市公司的投资判断未发生改变。

其余九名证券的发行主体本报告期内没有被监管部门立案调查，或在报告编制日前一年内受到公开谴责、处罚的情形。

5.11.2 本基金投资的前十名股票中，没有投资于超出基金合同规定备选库之外的股票。

5.11.3 其他资产构成

单位：人民币元

序号	名称	金额
1	存出保证金	11,041.68
2	应收证券清算款	146,130.24
3	应收股利	-
4	应收利息	2,587.39
5	应收申购款	4,385.52
6	其他应收款	-
7	待摊费用	-
8	其他	-
9	合计	164,144.83

5.11.4 报告期末持有的处于转股期的可转换债券明细

本基金本报告期末持有处于转股期的可转换债券。

5.11.5 报告期末前十名股票中存在流通受限情况的说明

本基金本报告期末指数投资前十名股票中不存在流通受限情况。

5.11.5.2 期末积极投资前五名股票中存在流通受限情况的说明

本基金本报告期末积极投资前十名股票中不存在流通受限情况。

5.11.6 投资组合报告附注的其他文字描述部分

本报告中因四舍五入原因，投资组合报告中市值占总资产或净资产比例的分项之和与合计可能存在尾差。

§6 开放式基金份额变动

单位：份

	中欧沪深300指数增强（LOF）A	中欧沪深300指数增强（LOF）E
报告期期初基金份额总额	59,222,763.92	586,827.93
报告期期间基金总申购份额	962,081.35	356,700.73
减：报告期期间基金总赎回份额	3,932,690.56	307,532.15
报告期期间基金拆分变动份额（份额减少以"-"填列）	-	-
报告期期末基金份额总额	56,252,161.71	635,996.51

注：总申购份额含红利再投、转换入份额，总赎回份额含转换出份额。

§7 基金管理人运用固有资金投资本基金情况

7.1 基金管理人持有本基金份额变动情况

单位：份

	中欧沪深300指数增强（LOF）A	中欧沪深300指数增强（LOF）E
报告期期初管理人持有的本基金份额		122,023.00
报告期期间买入/申购总份额		
报告期期间卖出/赎回总份额		
报告期期末管理人持有的本基金份额		122,023.00
报告期期末持有的本基金份额占基金总份额比例（%）	-	19.19

注：买入/申购总份额包含红利再投份额、转换入份额，卖出/赎回总份额含转换出份额。

7.2 基金管理人运用固有资金投资本基金交易明细

本基金管理人本报告期内无申购、赎回及买卖本基金的情况。

§8 备查文件目录

8.1 备查文件目录

1、中欧沪深300指数增强型证券投资基金（LOF）相关批准文件

2、《中欧沪深300指数增强型证券投资基金（LOF）基金合同》

3、《中欧沪深300指数增强型证券投资基金（LOF）托管协议》

4、《中欧沪深300指数增强型证券投资基金（LOF）招募说明书》

5、基金管理人业务资格批件、营业执照

6、本报告期内在中国证监会指定报纸上公开披露的各项公告

8.2 存放地点

基金管理人、基金托管人的办公场所。

8.3 查阅方式

投资者可登录基金管理人网站(www.zofund.com)查阅，或在营业时间内至基金管理人、基金托管人办公场所免费查阅。

投资者对本报告书如有疑问，可咨询本基金管理人中欧基金管理有限公司：

客户服务中心电话：021-68609700，400-700-9700

中欧基金管理有限公司
二〇一七年一月二十日

中欧货币市场基金

【2016】第四季度报告

基金管理人：中欧基金管理有限公司
基金托管人：中国工商银行股份有限公司
报告送出日期：2017年01月20日

§1 重要提示

基金管理人的董事会及董事保证本报告所载资料不存在虚假记载、误导性陈述或重大遗漏，并对其内容的真实性、准确性和完整性承担个别及连带责任。

基金托管人中国工商银行股份有限公司根据本基金合同规定，于2017年1月18日复核了本报告中的财务指标、净值表现和投资组合报告等内容，保证复核内容不存在虚假记载、误导性陈述或者重大遗漏。

基金管理人承诺以诚实信用、勤勉尽责的原则管理和运用基金资产，但不保证基金一定盈利。

基金的过往业绩并不代表其未来表现。投资有风险，投资者在作出投资决策前应仔细阅读本基金的招募说明书。

本报告中财务资料未经审计。

本报告期自2016年10月1日起至2016年12月31日止。

§2 基金产品概况

基金简称	中欧货币			
基金主代码	166014			
基金运作方式	契约型开放式			
基金合同生效日	2012年12月12日			
报告期末基金份额总额	2,469,327,210.19份			
投资目标	在力争基金资产安全性和较高流动性的基础上，追求超越业绩比较基准的稳定收益。			
投资策略	本基金根据对短期利率变动的预测，采用投资组合平均剩余期限控制下的主动性投资策略，利用定性分析和定量分析方法，通过对短期金融工具的积极投资，在控制风险和保证流动性的基础上，力争获得稳定的当期收益。			
业绩比较基准	同期七天通知存款利率（税后）			
风险收益特征	本基金为货币市场基金，属于证券投资基金中的低风险品种，其预期收益和风险均低于债券型基金、混合型基金及股票型基金。			
基金管理人	中欧基金管理有限公司			
基金托管人	中国工商银行股份有限公司			
下属分级基金的基金简称	中欧货币A	中欧货币B	中欧货币C	中欧货币D
下属分级基金的场内简称	中欧货A	中欧货B	-	-
下属分级基金的交易代码	166014	166015	002747	002748
报告期末下属分级基金的份额总额	79,123,698.82	2,232,129,786.34	8,149.02	157,065,576.01

§3 主要财务指标和基金净值表现

3.1 主要财务指标

单位：人民币元

主要财务指标	报告期（2016年10月01日-2016年12月31日）			
	中欧货币A	中欧货币B	中欧货币C	中欧货币D
1.本期已实现收益	526,572.17	54,810,954.21	3,327.24	1,977,817.76
2.本期利润	526,572.17	54,810,954.21	3,327.24	1,977,817.76
3.期末基金资产净值	79,123,698.82	2,232,129,786.34	8,149.02	157,065,576.01

注：本期已实现收益指基金本期利息收入、投资收益、其他收入（不含公允价值变动收益）扣除相关费用后的余额，本期利润为本期已实现收益加上本期公允价值变动收益，由于货币市场基金采用摊余成本法核算，因此，公允价值变动收益为零，本期已实现收益和本期利润的金额相等。

3.2 基金净值表现

3.2.1 本报告期基金份额净值收益率及其与同期业绩比较基准收益率的比较

1、中欧货币A

阶段	净值收益率①	净值收益率标准差②	业绩比较基准收益率③	业绩比较基准收益率标准差④	①-③	②-④
过去三个月	0.5791%	0.0020%	0.3408%	0.0000%	0.2383%	0.0020%

本基金收益分配按日结转份额。

2、中欧货币B

阶段	净值收益率①	净值收益率标准差②	业绩比较基准收益率③	业绩比较基准收益率标准差④	①-③	②-④
过去三个月	0.6399%	0.0020%	0.3408%	0.0000%	0.2991%	0.0020%

本基金收益分配按日结转份额。

3、中欧货币C

阶段	净值收益率①	净值收益率标准差②	业绩比较基准收益率③	业绩比较基准收益率标准差④	①-③	②-④
过去三个月	0.5801%	0.0020%	0.3408%	0.0000%	0.2393%	0.0020%

本基金收益分配按日结转份额。

4、中欧货币D

阶段	净值收益率①	净值收益率标准差②	业绩比较基准收益率③	业绩比较基准收益率标准差④	①-③	②-④
过去三个月	0.6400%	0.0020%	0.3408%	0.0000%	0.2992%	0.0020%

本基金收益分配按日结转份额。

3.2.2 自基金合同生效以来基金累计净值收益率变动及其与同期业绩比较基准收益率变动的比较

中欧货币A

基金累计净值收益率与业绩比较基准收益率历史走势对比图

（2012年12月12日-2016年12月31日）



中欧货币B

基金累计净值收益率与业绩比较基准收益率历史走势对比图

（2012年12月12日-2016年12月31日）



中欧货币C

基金累计净值收益率与业绩比较基准收益率历史走势对比图

（2016年06月01日-2016年12月31日）



注：自2016年5月4日起，本基金增加C类基金份额，图示日期为2016年6月1日至2016年12月31日。

中欧货币D

基金累计净值收益率与业绩比较基准收益率历史走势对比图

（2016年09月20日-2016年12月31日）



注：自2016年5月4日起，本基金增加D类基金份额，图示日期为2016年9月20日至2016年12月31日。

§4 管理人报告

4.1 基金经理（或基金经理小组）简介

姓名	职务	任本基金的基金经理期限		证券从业年限	说明
		任职日期	离任日期		
刘凌云	基金经理	2016年08月03日	-	9年	历任光大证券股份有限公司债券交易员，国民基金管理有限公司债券交易员、基金经理。2015年5月加入中欧基金管理有限公司，曾任基金经理助理，现任中欧货币市场基金、中欧滚钱宝发起式货币市场基金基金经理、中欧骏泰货币市场基金基金经理。

注：1、任职日期和离任日期一般情况下指公司作出决定之日；若该基金经理自基金合同生效日起即任职，则任职日期为基金合同生效日。

2、证券从业的含义遵从行业协会《证券业从业人员资格管理办法》的相关规定。

4.2 报告期内本基金运作遵规守信情况说明

本报告期内，本基金管理人严格遵循了《证券投资基金法》及其各项实施细则、本基金基金合同和其他相关法律法规的规定，本着诚实信用、勤勉尽责、取信于市场、取信于社会的原则管理和运用基金资产，为基金份额持有人谋求最大利益。本报告期内，基金投资管理符合有关法规和基金合同的规定，无违法违规、未履行基金合同承诺或损害基金份额持有人利益的行为。

4.3 公平交易专项说明

4.3.1 公平交易制度的执行情况

报告期内，本基金管理人严格按照《证券投资基金管理公司公平交易制度指导意见》及公司内部相关制度等规定，从研究分析、投资决策、交易执行、事后监控等环节严格把关，通过系统和人工等方式在各个环节控制交易公平执行，未发现不同投资组合之间存在非公平交易的情况。

4.3.2 异常交易行为的专项说明

报告期内，本基金管理人管理的所有投资组合不存在参与的交易所公开竞价同日反向交易成交较少的单边交易量超过该证券当日成交量的5%的情况，且不存在其他可能导致非公平交易和利益输送的异常交易行为。

4.4 报告期内基金的投资策略和运作分析

在2016年四季度期间，我们维持下半年以来对货币市场的基本判断。货币市场在银行体系MPA季度考核的环境下，以及人民币贬值压力的制约下，难以有极度宽松的货币政策和利率环境。特别是8月份以来，央行缩短放长的公开市场操作思路也在持续引导市场降低杠杆。

因此，在整体操作上我们维持中性偏谨慎的策略，保持杠杆低位，主要配置临近季度末到期的存款和存单。并在季度初，逐步变现存单和久期弹性高的资产以应对年末的资产和负债双重调整冲击，在维持平稳静态收益率的前提下，提前准备流动性。利用季度末货币市场利率抬升幅度较大的机会，使得基金能够积累一部分高收益低风险的流动性资产，如短期存单、存款等，从而增厚货币基金收益。

4.5 报告期内基金的业绩表现

本报告期内，A类份额净值收益率为0.5791%，同期业绩比较基准收益率为0.3408%；B类份额净值收益率为0.6399%，同期业绩比较基准收益率为0.3408%；自基金运作日至今，C类份额净值收益率为0.5801%，同期业绩比较基准收益率为0.3408%；自基金运作日至今，D类份额净值收益率为0.6400%，同期业绩比较基准收益率为0.3408%。

4.6 报告期内基金持有人数或基金资产净值预警说明

本报告期内，本基金不存在连续二十个工作日基金份额持有人数量不满二百人或者基金资产净值低于五千万元的情形。

§5 投资组合报告

5.1 报告期末基金资产组合情况

序号	项目	金额（元）	占基金总资产的比例（%）
1	固定收益投资	1,605,936,848.07	65.00
	其中：债券	1,410,936,848.07	57.10
	资产支持证券	195,000,000.00	7.89
2	买入返售金融资产	833,455,350.20	33.73
	其中：买断式回购的买入返售金融资产	-	-
3	银行存款和结算备付金合计	5,836,618.17	0.24
4	其他资产	25,568,352.66	1.03
5	合计	2,470,797,169.10	100.00

5.2 报告期债券回购融资情况

序号	项目	金额（元）	占基金资产净值比例（%）
1	报告期内债券回购融资余额	-	5.24
	其中：买断式回购融资	-	-
2	报告期末债券回购融资余额	-	-
	其中：买断式回购融资	-	-

注：报告期内债券回购融资余额占基金资产净值的比例为报告期内每个交易日融资余额占资产净值比例的简单平均值。

债券正回购的资金余额超过基金资产净值的20%的说明

在本报告期内本货币市场基金债券正回购的资金余额未超过资产净值的20%。

5.3 基金投资组合平均剩余期限

5.3.1 投资组合平均剩余期限基本情况

项目	天数
报告期末投资组合平均剩余期限	89
报告期内投资组合平均剩余期限最高值	126
报告期内投资组合平均剩余期限最低值	59

报告期内投资组合平均剩余期限超过120天情况说明

序号	发生日期	平均剩余期限	原因	调整期
1	2016年12月06日	126.00	巨额赎回	5
2	2016年12月07日	122.00	巨额赎回	4
3	2016年12月09日	121.00	巨额赎回	3
4	2016年12月12日	124.00	巨额赎回	1

5.3.2 报告期末投资组合平均剩余期限分布比例

序号	平均剩余期限	各期限资产占基金资产净值的比例（%）	各期限负债占基金资产净值的比例（%）
1	30天以内	44.71	-
	其中：剩余存续期超过397天的浮动利率债	-	-
2	30天(含)-60天	7.71	-
	其中：剩余存续期超过397天的浮动利率债	-	-
3	60天(含)-90天	16.56	-
	其中：剩余存续期超过397天的浮动利率债	-	-
4	90天(含)-120天	6.51	-
	其中：剩余存续期超过397天的浮动利率债	-	-
5	120天(含)-397天（含）	23.35	-
	其中：剩余存续期超过397天的浮动利率债	-	-
	合计	98.83	-

5.4 报告期内投资组合平均剩余期限超过240天情况说明

本报告期内本货币市场基金投资组合平均剩余期限未超过240天。

5.5 报告期末按债券品种分类的债券投资组合

序号	债券品种	摊余成本（元）	占基金资产净值比例（%）
1	国家债券	-	-
2	央行票据	-	-
3	金融债券	311,353,013.44	12.61
	其中：政策性金融债	311,353,013.44	12.61
4	企业债券	-	-
5	企业短期融资券	799,949,858.92	32.41
6	中期票据	51,115,124.28	2.07
7	同业存单	248,518,851.43	10.07
8	其他	-	-
9	合计	1,410,936,848.07	57.16
10	剩余存续期超过397天的浮动利率债券	-	-

注：上表中，附息债券的成本包括债券面值和折溢价，贴现式债券的成本包括债券投资成本和内在应收利息。

5.6 报告期末按摊余成本占基金资产净值比例大小排名的前十名债券投资明细

序号	债券代码	债券名称	债券数量(张)	摊余成本（元）	占基金资产净值比例（%）
1	1402208	14国开08	1,000,000	100,673,274.92	4.08
2	011698856	16魏桥铝电SCP008	1,000,000	99,987,236.62	4.05
3	111697298	16广东顺德农商行CD080	1,000,000	99,430,035.29	4.03
4	111697369	16广州农村商业银行CD127	1,000,000	99,425,923.31	4.03
5	140407	14农发07	900,000	90,313,940.38	3.66
6	041658004	16鲁宏桥CP001	900,000	89,986,788.50	3.65
7	041662004	16鲁宏桥CP002	800,000	80,047,440.12	3.24
8	011698356	16大北农科SCP001	800,000	79,976,718.10	3.24
9	011699911	16魏桥铝电SCP009	700,000	69,990,141.71	2.84
10	011698693	16新希望SCP002	600,000	59,986,354.99	2.43

5.7 "影子定价"与"摊余成本法"确定的基金资产净值的偏离

项目	偏离情况
报告期内偏离度的绝对值在0.25(含)-0.5%间的次数	3
报告期内偏离度的最高值	0.0780%
报告期内偏离度的最低值	-0.3100%
报告期内每个工作日偏离度的绝对值的简单平均值	0.0722%

报告期内负偏离度的绝对值达到0.25%情况说明

序号	发生日期	偏离度	原因	调整期
1	2016年12月15日	-0.2593%	市场资金面趋紧，债券收益率大幅上行，致使偏离度绝对值上升超过0.25%。	3
2	2016年12月16日	-0.3100%	市场资金面趋紧，债券收益率大幅上行，致使偏离度绝对值上升超过0.25%。	2
3	2016年12月19日	-0.2643%	市场资金面趋紧，债券收益率大幅上行，致使偏离度绝对值上升超过0.25%。	1

报告期内正偏离度的绝对值达到0.5%情况说明

本基金本报告期内正偏离度的绝对值未达到0.5%。

5.8 报告期末按公允价值占基金资产净值比例大小排名的前十名资产支持证券投资明细

序号	证券代码	证券名称	数量(份)	公允价值(元)	占基金资产净值比例（%）
1	142121	花利06A1	1,000,000	100,000,000.00	4.05
2	142118	借明03A1	500,000	50,000,000.00	2.03
3	142374	中电优A	450,000	45