招商医药健康产业股票型证券投资基金

【2016】第四季度报告

基金管理人:招商基金管理有限公司
基金托管人:中国银行股份有限公司
报告送出日期:2017年1月20日

§1 重要提示

基金管理人的董事会及董事保证本报告所载资料不存在虚假记载、误导性陈述或重大遗漏,并对其内容的真实性、准确性和完整性承担个别及连带责任。

基金托管人中国银行股份有限公司根据本基金合同规定,于2017年1月19日复核了本报告中的财务指标、净值表现和投资组合报告等内容,保证复核内容不存在虚假记载、误导性陈述或者重大遗漏。

基金管理人承诺以诚实信用、勤勉尽责的原则管理和运用基金资产,但不保证基金一定盈利。

基金的过往业绩并不代表其未来表现。投资有风险,投资者在作出投资决策前应仔细阅读本基金的招募说明书。

本报告中财务资料未经审计。

本报告期自2016年10月1日起至12月31日止。

§2 基金产品概况

基金简称	招商医药健康产业股票
基金主代码	000960
交易代码	000960
基金运作方式	契约型开放式
基金合同生效日	2015年1月30日
报告期末基金份额总额	1,078,086,323.32份
投资目标	本基金精选医药健康产业以及与之相关产业中基本面良好、具有较好发展前景且价值被低估的优质上市公司进行积极投资,在控制风险的前提下,追求超越业绩比较基准长期、稳定的资本增值。
投资策略	在投资策略上,首先是进行大类资产配置,尽可能地规避证券市场的系统性风险,把握市场波动中产生的投资机会;其次是采取自下而上的分析方法,从定量和定性两个方面,通过深入的基本面研究分析,精选医药健康产业以及与之相关产业中基本面良好、具有较好发展前景且价值被低估的优质上市公司。
业绩比较基准	申万医药生物行业指数收益率×80%+中债综合指数收益率×20%
风险收益特征	本基金是一只主动管理的股票型基金,在证券投资基金中属于预期风险较高、预期收益较高的基金产品。
基金管理人	招商基金管理有限公司
基金托管人	中国银行股份有限公司

§3 主要财务指标和基金净值表现

3.1 主要财务指标

单位:人民币元

主要财务指标	报告期(2016年10月1日 - 2016年12月31日)
1.本期已实现收益	-31,147,812.36
2.本期利润	-16,888,612.56
3.加权平均基金份额本期利润	-0.0154
4.期末基金资产净值	1,083,019,802.12
5.期末基金份额净值	1.005

注:1、所述基金业绩指标不包括持有人认购或交易基金的各项费用,计入费用后实际收益水平要低于所列数字;

2、本期已实现收益指基金本期利息收入、投资收益、其他收入(不含公允价值变动收益)扣除相关费用后的余额,本期利润为本期已实现收益加上本期公允价值变动收益。

3.2 基金净值表现

3.2.1 本报告期基金份额净值增长率及其与同期业绩比较基准收益率的比较

阶段	净值增长率①	净值增长率标准差②	业绩比较基准收益率③	业绩比较基准收益率标准差④	①-③	②-④
过去三个月	-1.66%	0.81%	-2.09%	0.65%	0.43%	0.16%

3.2.2 自基金合同生效以来基金累计净值增长率变动及其与同期业绩比较基准收益率变动的比较

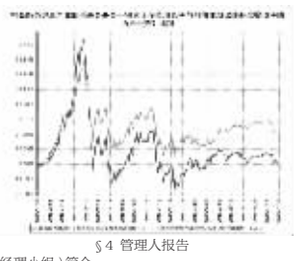

§4 管理人报告

4.1 基金经理(或基金经理小组)简介

姓名	职务	任本基金的基金经理期限		证券从业年限	说明
		任职日期	离任日期		
李佳存	本基金的基金经理	2015年1月30日	-	8	男,经济学硕士。2008年7月硕士毕业后即加入广发基金管理有限公司,任研究部研究员,一直从事医药行业研究工作,并于2011年3月起升任研究部总经理助理,2014年2月加入招商基金管理有限公司,任研究部研究员,现任招商医药健康产业股票型证券投资基金、招商康泰养老灵活配置混合型证券投资基金、招商安博保本混合型证券投资基金及招商体育文化休闲股票型证券投资基金基金经理。

注:1、本基金首任基金经理的任职日期为本基金合同生效日,后任基金经理的任职日期以及历任基金经理的离任日期为公司相关会议作出决定的公告(生效)日期;

2、证券从业年限计算标准遵从行业协会《证券业从业人员资格管理办法》中关于证券从业人员范围的相关规定。

4.2 管理人对报告期内本基金运作遵规守信情况的说明

基金管理人声明:在本报告期内,本基金管理人严格遵守《中华人民共和国证券投资基金法》、《公开募集证券投资基金运作管理办法》等有关法律法规及其各项实施准则的规定以及《招商医药健康产业股票型证券投资基金基金合同》等基金法律文件的约定,本着诚实信用、勤勉尽责的原则管理和运用基金资产,在严格控制风险的前提下,为基金持有人谋求最大利益。本报告期内,基金运作整体合法合规,无损害基金持有人利益的行为。基金的投资范围以及投资运作符合有关法律法规及基金合同的规定。

4.3 公平交易专项说明

4.3.1 公平交易制度的执行情况

基金管理人(以下简称"公司")已建立较完善的研究方法和投资决策流程,确保各投资组合享有公平的投资决策机会。公司建立了所有组合适用的投资对象备选库,制定明确的备选库建立、维护程序。公司拥有健全的投资授权制度,明确投资决策委员会、投资总监、投资组合经理等各投资决策主体的职责和权限划分,投资组合经理在授权范围内可以自主决策,超过投资权限的操作需要经过严格的审批程序。公司的相关研究成果向内部所有投资组合开放,在投资研究层面不存在各投资组合间不公平的问题。

4.3.2 异常交易行为的专项说明

公司严格控制不同投资组合之间的同日反向交易,严格禁止可能导致不公平交易和利益输送的同日反向交易。确因投资组合的投资策略或流动性等需要而发生的同日反向交易,公司要求相关投资组合经理提供决策依据,并留存记录备查,完全按照有关指数的构成比例进行投资的组合等除外。

本报告期内,本基金各项交易均严格按照相关法律法规、基金合同的有关要求执行,本公司所有投资组合参与的交易所公开竞价同日反向交易不存在成交较少的单边交易量超过该证券当日成交量的5%的情形。报告期内未发现有可能导致不公平交易和利益输送的重大异常交易行为。

4.4 报告期内基金投资策略和运作分析

2016年4季度股市仍然动荡,房地产政策密集出台、成交量回落,电动车政策屡次不达预期,举牌概念股冲高回落,特朗普上台后周期股冲动和回落,资金收紧流动性预期改变,市场在各种突然的和不可预测的事件下变得非常难以把握。

操作策略上,采取均衡配置,自下而上选取基本面优秀、业绩有支撑的个股,规避估值较高的主题概念股。

4.5 报告期内基金的业绩表现

截至报告期末,本基金份额净值为1.005元,本报告期份额净值增长率为-1.66%,同期业绩比较基准增长率为-2.09%,基金净值表现优于业绩比较基准,幅度为0.43%。主要原因是精选个股贡献超额收益。

4.6 报告期内基金持有人数或基金资产净值预警说明

根据证监会《公开募集证券投资基金运作管理办法》第四十一条的相关要求,基金合同生效后,连续二十个工作日出现基金份额持有人数量不满二百人或者基金资产净值低于五千万元情形的,基金管理人应当在定期报告中予以披露。

报告期内,本基金未发生连续二十个工作日出现基金份额持有人数量不满二百人或者基金资产净值低于五千万的情形。

§5 投资组合报告

5.1 报告期末基金资产组合情况

序号	项目	金额(元)	占基金总资产的比例(%)
1	权益投资	979,090,499.32	90.08
	其中:股票	979,090,499.32	90.08
2	基金投资	-	-
3	固定收益投资	-	-
	其中:债券	-	-
	资产支持证券	-	-
4	贵金属投资	-	-
5	金融衍生品投资	-	-
6	买入返售金融资产	-	-
	其中:买断式回购的买入返售金融资产	-	-
7	银行存款和结算备付金合计	85,041,660.15	7.82
8	其他资产	22,740,658.43	2.09
9	合计	1,086,872,817.90	100.00

5.2 报告期末按行业分类的股票投资组合

5.2.1 报告期末按行业分类的境内股票投资组合

代码	行业类别	公允价值(元)	占基金资产净值比例(%)
A	农、林、牧、渔业	57,745,762.80	5.33
B	采矿业	-	-
C	制造业	725,351,277.54	66.97
D	电力、热力、燃气及水生产和供应业	37,917.66	0.00
E	建筑业	15,592.23	0.00
F	批发和零售业	125,636,001.96	11.60
G	交通运输、仓储和邮政业	9,458.68	0.00
H	住宿和餐饮业	-	-
I	信息传输、软件和信息技术服务业	241,692.20	0.02
J	金融业	106,780.00	0.01
K	房地产业	23,782,944.25	2.20
L	租赁和商务服务业	-	-
M	科学研究和技术服务业	-	-
N	水利、环境和公共设施管理业	-	-
O	居民服务、修理和其他服务业	-	-
P	教育	-	-
Q	卫生和社会工作	46,163,072.00	4.26
R	文化、体育和娱乐业	-	-
S	综合	-	-
	合计	979,090,499.32	90.40

5.2.2 报告期末按行业分类的沪港通投资股票投资组合

本基金本报告期末未持有沪港通投资股票。

5.3 报告期末按公允价值占基金资产净值比例大小排序的前十名股票投资明细

序号	股票代码	股票名称	数量(股)	公允价值(元)	占基金资产净值比例(%)
1	300143	星河生物	2,262,765	57,745,762.80	5.33
2	002511	中顺洁柔	2,566,566	51,074,663.40	4.72
3	300244	迪安诊断	1,442,596	46,163,072.00	4.26
4	600518	康美药业	2,569,100	45,679,935.00	4.22
5	603658	安图生物	816,511	45,389,846.49	4.19
6	000423	东阿阿胶	841,511	45,332,197.57	4.19
7	002019	亿帆医药	2,956,787	45,209,273.23	4.17
8	600436	片仔癀	963,565	44,121,641.35	4.07
9	002589	瑞康医药	1,354,390	43,949,955.50	4.06
10	000661	长春高新	388,900	43,498,465.00	4.02

5.4 报告期末按债券品种分类的债券投资组合

本基金本报告期末未持有债券。

5.5 报告期末按公允价值占基金资产净值比例大小排序的前五名债券投资明细

本基金本报告期末未持有债券。

5.6 报告期末按公允价值占基金资产净值比例大小排序的前十名资产支持证券投资明细

本基金本报告期末未持有资产支持证券。

5.7 报告期末按公允价值占基金资产净值比例大小排序的前五名贵金属投资明细

本基金本报告期末未持有贵金属。

5.8 报告期末按公允价值占基金资产净值比例大小排序的前五名权证投资明细

本基金本报告期末未持有权证。

5.9 报告期末本基金投资的股指期货交易情况说明

5.9.1 报告期末本基金投资的股指期货持仓和损益明细

本基金本报告期末未持有股指期货合约。

5.9.2 本基金投资股指期货的投资政策

本基金采取套期保值的方式参与股指期货的投资交易,以管理投资组合的系统性风险,改善组合的风险收益特性。

5.10 报告期末本基金投资的国债期货交易情况说明

5.10.1 本期国债期货投资政策

根据本基金合同规定,本基金不参与国债期货交易。

5.10.2 报告期末本基金投资的国债期货持仓和损益明细

本基金本报告期末未持有国债期货合约。

5.10.3 本期国债期货投资评价

根据本基金合同规定,本基金不参与国债期货交易。

5.11 投资组合报告附注

5.11.1

报告期内基金投资的前十名证券的发行主体未有被监管部门立案调查,不存在报告编制日前一年内受到公开谴责、处罚的情形。

5.11.2

本基金投资的前十名股票没有超出基金合同规定的备选股票库,本基金管理人从制度和流程上要求股票必须先入库再买入。

5.11.3 其他资产构成

序号	名称	金额(元)
1	存出保证金	419,680.07
2	应收证券清算款	21,918,830.62
3	应收股利	-
4	应收利息	16,340.61
5	应收申购款	385,807.13
6	其他应收款	-
7	待摊费用	-
8	其他	-
9	合计	22,740,658.43

5.11.4 报告期末持有的处于转股期的可转换债券明细

本基金本报告期末未持有处于转股期的可转换债券。

5.11.5 报告期末前十名股票中存在流通受限情况的说明

本基金本报告期末前十名股票中不存在流通受限情况。

§6 开放式基金份额变动

单位:份

报告期期初基金份额总额	1,123,066,799.42
报告期期间基金总申购份额	27,631,187.38
减:报告期期间基金总赎回份额	72,611,663.48
报告期期间基金拆分变动份额(份额减少以"-"填列)	-
报告期期末基金份额总额	1,078,086,323.32

§7 基金管理人运用固有资金投资本基金情况

7.1 基金管理人持有本基金份额变动情况

单位:份

报告期期初管理人持有的本基金份额	4,114,403.29
报告期期间买入/申购总份额	-
报告期期间卖出/赎回总份额	-
报告期期末管理人持有的本基金份额	4,114,403.29
报告期期末持有的本基金份额占基金总份额比例(%)	0.38

7.2 基金管理人运用固有资金投资本基金交易明细

本报告期内本基金管理人无运用固有资金投资本基金的情况。

§8 备查文件目录

8.1 备查文件目录

1、中国证券监督管理委员会批准设立招商基金管理有限公司的文件;

2、中国证券监督管理委员会批准招商医药健康产业股票型证券投资基金设立的文件;

3、《招商医药健康产业股票型证券投资基金基金合同》;

4、《招商医药健康产业股票型证券投资基金托管协议》;

5、《招商医药健康产业股票型证券投资基金招募说明书》;

6、基金管理人业务资格批件、营业执照。

8.2 存放地点

招商基金管理有限公司

地址:中国深圳深南大道7088号招商银行大厦

8.3 查阅方式

上述文件可在招商基金管理有限公司互联网站上查阅,或者在营业时间内到招商基金管理有限公司查阅。

投资者对本报告书如有疑问,可咨询本基金管理人招商基金管理有限公司。

客户服务中心电话:400-887-9555

网址:http://www.cmfchina.com

招商基金管理有限公司
2017年1月20日

招商移动互联网产业股票型证券投资基金

【2016】第四季度报告

基金管理人:招商基金管理有限公司
基金托管人:中国工商银行股份有限公司
报告送出日期:2017年1月20日

§1 重要提示

基金管理人的董事会及董事保证本报告所载资料不存在虚假记载、误导性陈述或重大遗漏,并对其内容的真实性、准确性和完整性承担个别及连带责任。

基金托管人中国工商银行股份有限公司根据本基金合同规定,于2017年1月19日复核了本报告中的财务指标、净值表现和投资组合报告等内容,保证复核内容不存在虚假记载、误导性陈述或者重大遗漏。

基金管理人承诺以诚实信用、勤勉尽责的原则管理和运用基金资产,但不保证基金一定盈利。

基金的过往业绩并不代表其未来表现。投资有风险,投资者在作出投资决策前应仔细阅读本基金的招募说明书。

本报告中财务资料未经审计。

本报告期自2016年10月1日起至12月31日止。

§2 基金产品概况

基金简称	招商移动互联网产业股票基金
基金主代码	001404
交易代码	001404
基金运作方式	契约型开放式
基金合同生效日	2015年6月19日
报告期末基金份额总额	2,718,547,325.59份
投资目标	本基金重点投资于与移动互联网产业相关的上市公司,通过精选个股和严格控制风险,谋求基金资产的长期稳健增值。
投资策略	本基金采取主动投资管理模式。在投资策略上,本基金从两个层次进行,首先是进行大类资产配置,尽可能地规避证券市场的系统性风险,把握市场波动中产生的投资机会;其次是采取自下而上的分析方法,从定量和定性两个方面,通过深入的基本面研究分析,精选移动互联网产业主题中基本面良好、具有较好发展前景且价值被低估的优质上市公司。基金投资组合中股票资产占基金资产的80%-95%,其中,投资于移动互联网产业主题相关的股票资产的比例不低于非现金基金资产的80%;权证投资占基金资产净值的0%-3%。
业绩比较基准	中证移动互联网指数收益率×80%+中债综合指数收益率×20%
风险收益特征	本基金是一只主动管理的股票型基金,属于证券投资基金中较高预期风险、较高预期收益的品种,其预期风险收益水平高于混合型基金、债券型基金及货币市场基金。
基金管理人	招商基金管理有限公司
基金托管人	中国工商银行股份有限公司

§3 主要财务指标和基金净值表现

3.1 主要财务指标

单位:人民币元

主要财务指标	报告期(2016年10月1日 - 2016年12月31日)
1.本期已实现收益	-36,402,810.10
2.本期利润	-112,671,211.46
3.加权平均基金份额本期利润	-0.0378
4.期末基金资产净值	2,046,935,145.85
5.期末基金份额净值	0.753

注:1、所述基金业绩指标不包括持有人认购或交易基金的各项费用,计入费用后实际收益水平要低于所列数字;

2、本期已实现收益指基金本期利息收入、投资收益、其他收入(不含公允价值变动收益)扣除相关费用后的余额,本期利润为本期已实现收益加上本期公允价值变动收益。

3.2 基金净值表现

3.2.1 本报告期基金份额净值增长率及其与同期业绩比较基准收益率的比较

阶段	净值增长率①	净值增长率标准差②	业绩比较基准收益率③	业绩比较基准收益率标准差④	①-③	②-④
过去三个月	-5.40%	0.89%	-5.19%	0.73%	-0.21%	0.16%

3.2.2 自基金合同生效以来基金累计净值增长率变动及其与同期业绩比较基准收益率变动的比较

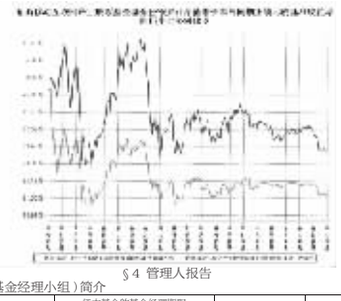

§4 管理人报告

4.1 基金经理(或基金经理小组)简介

姓名	职务	任本基金的基金经理期限		证券从业年限	说明
		任职日期	离任日期		
韩冰	本基金的基金经理	2015年6月19日	-	6	男,管理学硕士。2006年7月加入上海文广新闻传媒集团任工程师。从事媒体资产管理的工作,2011年4月加入华安大华基金管理有限公司,任研究员,从事TMT行业研究的工作,2013年6月加入招商基金管理有限公司,曾任研究员、助理基金经理,从事TMT行业研究,并协助基金经理进行组合管理,现任招商中小盘精选混合型证券投资基金及招商移动互联网产业股票型证券投资基金基金经理。
王忠波	本基金的基金经理	2015年6月19日	-	17	男,博士,高级会计师。曾就职于山东省财政厅、山东证券有限责任公司及山东资产管理公司,2000年5月起加入深圳证券交易所,从事证券研究工作,2002年6月加入银河基金管理有限公司,历任研究部宏观策略与行业研究员、副总监、总监等职务,曾担任银河稳健证券投资基金、银河行业优选基金经理。2010年12月加盟国联安基金管理有限公司,任总经理助理兼研究总监职务,2014年4月加盟招商基金管理有限公司,曾任招商行业领先混合型证券投资基金基金经理,现任总经理助理、投资管理四部部门负责人兼招商优质成长混合型证券投资基金(LOF)、招商行业精选股票型证券投资基金、招商移动互联网产业股票型证券投资基金及招商睿祥定期开放混合型证券投资基金基金经理。

注:1、本基金首任基金经理的任职日期为本基金合同生效日,后任基金经理的任职日期以及历任基金经理的离任日期为公司相关会议作出决定的公告(生效)日期;

2、证券从业年限计算标准遵从行业协会《证券业从业人员资格管理办法》中关于证券从业人员范围的相关规定。

4.2 管理人对报告期内本基金运作遵规守信情况的说明

基金管理人声明:在本报告期内,本基金管理人严格遵守《中华人民共和国证券投资基金法》、《公开募集证券投资基金运作管理办法》等有关法律法规及其各项实施准则的规定以及《招商移动互联网产业股票型证券投资基金基金合同》等基金法律文件的约定,本着诚实信用、勤勉尽责的原则管理和运用基金资产,在严格控制风险的前提下,为基金持有人谋求最大利益。本报告期内,基金运作整体合法合规,无损害基金持有人利益的行为。基金的投资范围、投资比例及投资组合符合有关法律法规及基金合同的规定。

4.3 公平交易专项说明

4.3.1 公平交易制度的执行情况

基金管理人(以下简称"公司")已建立较完善的研究方法和投资决策流程,确保各投资组合享有公平的投资决策机会。公司建立了所有组合适用的投资对象备选库,制定明确的备选库建立、维护程序。公司拥有健全的投资授权制度,明确投资决策委员会、投资总监、投资组合经理等各投资决策主体的职责和权限划分,投资组合经理在授权范围内可以自主决策,超过投资权限的操作需要经过严格的审批程序。公司的相关研究成果向内部所有投资组合开放,在投资研究层面不存在各投资组合间不公平的问题。

4.3.2 异常交易行为的专项说明

公司严格控制不同投资组合之间的同日反向交易,严格禁止可能导致不公平交易和利益输送的同日反向交易。确因投资组合的投资策略或流动性等需要而发生的同日反向交易,公司要求相关投资组合经理提供决策依据,并留存记录备查,完全按照有关指数的构成比例进行投资的组合等除外。

本报告期内,本基金各项交易均严格按照相关法律法规、基金合同的有关要求执行,本公司所有投资组合参与的交易所公开竞价同日反向交易不存在成交较少的单边交易量超过该证券当日成交量的5%的情形。报告期内未发现有可能导致不公平交易和利益输送的重大异常交易行为。

4.4 报告期内基金投资策略和运作分析

报告期内,从国内宏观经济数据来看,经济出现积极信号,主要经济指数超出市场预期,大宗商品价格快速上行。央行货币政策自8月起开始陡续发生变化,向中性回归,市场流动性环境发生微妙变化。上证指数报告期内上涨3.29%,创业板指下跌8.74%。从行业来看,建筑、石油石化、钢铁、纺织服装和商贸零售涨幅居前,传媒、计算机、餐饮旅游、电子元器件和房地产板块跌幅较多。

报告期内我们对市场走势保持偏乐观看法,股票仓位总体维持偏高水平。

4.5 报告期内基金的业绩表现

截至报告期末,本基金份额净值为1.986元,本报告期份额净值增长率为-2.74%,同期业绩比较基准增长率为-0.07%,基金净值差于业绩比较基准,幅度为2.67%。主要原因有两点,一是在市场弱势的情况下股票仓位偏高;二是本季度内股票配置与指数结构相差较大,涨幅居前的板块配置偏少。

4.6 报告期内基金持有人数或基金资产净值预警说明

根据证监会《公开募集证券投资基金运作管理办法》第四十一条的相关要求,基金合同生效后,连续二十个工作日出现基金份额持有人数量不满二百人或者基金资产净值低于五千万元情形的,基金管理人应当在定期报告中予以披露。

报告期内,本基金未发生连续二十个工作日出现基金份额持有人数量不满二百人或者基金资产净值低于五千万元的情形。

§5 投资组合报告

5.1 报告期末基金资产组合情况

序号	项目	金额(元)	占基金总资产的比例(%)
1	权益投资	1,710,768,738.70	81.76
	其中:股票	1,710,768,738.70	81.76
2	基金投资	-	-
3	固定收益投资	-	-
	其中:债券	-	-
	资产支持证券	-	-
4	贵金属投资	-	-
5	金融衍生品投资	-	-
6	买入返售金融资产	-	-
	其中:买断式回购的买入返售金融资产	-	-
7	银行存款和结算备付金合计	370,082,567.49	17.69
8	其他资产	11,656,487.26	0.56
9	合计	2,092,507,793.45	100.00

5.2 报告期末按行业分类的股票投资组合

5.2.1 报告期末按行业分类的境内股票投资组合

代码	行业类别	公允价值(元)	占基金资产净值比例(%)
A	农、林、牧、渔业	-	-
B	采矿业	10,093,790.00	0.49
C	制造业	1,382,317,413.76	67.53
D	电力、热力、燃气及水生产和供应业	37,917.66	0.00
E	建筑业	118,924.74	0.01
F	批发和零售业	185,794.62	0.01
G	交通运输、仓储和邮政业	9,458.68	0.00
H	住宿和餐饮业	-	-
I	信息传输、软件和信息技术服务业	51,526,203.09	2.52
J	金融业	175,435,964.04	8.57
K	房地产业	30,142,176.96	1.47
L	租赁和商务服务业	11,744,876.00	0.57
M	科学研究和技术服务业	-	-
N	水利、环境和公共设施管理业	-	-
O	居民服务、修理和其他服务业	-	-
P	教育	-	-
Q	卫生和社会工作	-	-
R	文化、体育和娱乐业	49,156,229.15	2.40
S	综合	-	-
	合计	1,710,768,738.70	83.58

5.2.2 报告期末按行业分类的沪港通投资股票投资组合

本基金本报告期末未持有沪港通投资股票。

5.3 报告期末按公允价值占基金资产净值比例大小排序的前十名股票投资明细

序号	股票代码	股票名称	数量(股)	公允价值(元)	占基金资产净值比例(%)
1	300236	上海新阳	2,771,098	106,687,273.00	5.21
2	000835	长城动漫	7,937,078	103,896,351.02	5.08
3	000100	TCL集团	22,305,600	73,608,480.00	3.60
4	600667	太极实业	9,064,718	69,888,975.78	3.41
5	000063	中兴通讯	3,968,609	63,299,313.55	3.09
6	002161	远望谷	5,410,796	62,386,477.88	3.05
7	002215	诺普信	5,612,500	62,186,500.00	3.04
8	603799	华友钴业	1,702,167	59,865,213.39	2.92
9	002341	新纶科技	2,563,768	54,069,867.12	2.64
10	300061	康耐特	2,291,709	52,778,058.27	2.58

5.4 报告期末按债券品种分类的债券投资组合

本基金本报告期末未持有债券。

5.5 报告期末按公允价值占基金资产净值比例大小排序的前五名债券投资明细

本基金本报告期末未持有债券。

5.6 报告期末按公允价值占基金资产净值比例大小排序的前十名资产支持证券投资明细

本基金本报告期末未持有资产支持证券。

5.7 报告期末按公允价值占基金资产净值比例大小排序的前五名贵金属投资明细

本基金本报告期末未持有贵金属。

5.8 报告期末按公允价值占基金资产净值比例大小排序的前五名权证投资明细

本基金本报告期末未持有权证。

5.9 报告期末本基金投资的股指期货交易情况说明

5.9.1 报告期末本基金投资的股指期货持仓和损益明细

本基金本报告期末未持有股指期货合约。

5.9.2 本基金投资股指期货的投资政策

本基金采取套期保值的方式参与股指期货的投资交易,以管理投资组合的系统性风险,改善组合的风险收益特性。

5.10 报告期末本基金投资的国债期货交易情况说明

5.10.1 本期国债期货投资政策

根据本基金合同规定,本基金不参与国债期货交易。

5.10.2 报告期末本基金投资的国债期货持仓和损益明细

本基金本报告期末未持有国债期货合约。

5.10.3 本期国债期货投资评价

根据本基金合同规定,本基金不参与国债期货交易。

5.11 投资组合报告附注

5.11.1 报告期内基金投资的前十名证券除长城动漫(股票代码000835)外其他证券的发行主体未有被监管部门立案调查,不存在报告编制日前一年内受到公开谴责、处罚的情形。

该公司在半年报、季报等定期报告信息,以及这些定期报告正式发布前的业绩预告、业绩快报、业绩预告修正等反映上市公司阶段性经营成果的信息,有重要遗漏隐瞒,对有关证券的市场价格有重大影响,无疑具备内幕信息的"重要性"要素。这些信息在公开前,构成内幕信息。根据《证券法》第七十五条的规定,公司治理及独立性,财务基础和内部控制问题存在风险,给予警告。

本基金管理人认为该处罚不会对该公司经营造成较大影响,经过内部严格的投资决策流程,将该股票纳入实际投资组合。

5.11.2 本基金投资的前十名股票没有超出基金合同规定的备选股票库,本基金管理人从制度和流程上要求股票必须先入库再买入。

5.11.3 其他资产构成

序号	名称	金额(元)
1	存出保证金	1,190,014.89
2	应收证券清算款	10,204,464.40
3	应收股利	-
4	应收利息	64,268.06
5	应收申购款	197,739.91
6	其他应收款	-
7	待摊费用	-
8	其他	-
9	合计	11,656,487.26

5.11.4 报告期末持有的处于转股期的可转换债券明细

本基金本报告期末未持有处于转股期的可转换债券。

5.11.5 报告期末前十名股票中存在流通受限情况的说明

本基金本报告期末前十名股票中不存在流通受限情况的股票。

§6 开放式基金份额变动

单位:份

报告期期初基金份额总额	3,138,757,939.18
报告期期间基金总申购份额	41,476,990.90
减:报告期期间基金总赎回份额	461,687,604.49
报告期期间基金拆分变动份额(份额减少以"-"填列)	-
报告期期末基金份额总额	2,718,547,325.59

§7 基金管理人运用固有资金投资本基金情况

7.1 基金管理人持有本基金份额变动情况

本报告期内本基金管理人无运用固有资金投资本基金的情况。

7.2 基金管理人运用固有资金投资本基金交易明细

本报告期内本基金管理人无运用固有资金投资本基金的情况。

§8 备查文件目录

8.1 备查文件目录

1、中国证券监督管理委员会批准设立招商基金管理有限公司的文件;

2、中国证券监督管理委员会批准招商移动互联网产业股票型证券投资基金设立的文件;

3、《招商移动互联网产业股票型证券投资基金基金合同》;

4、《招商移动互联网产业股票型证券投资基金托管协议》;

5、《招商移动互联网产业股票型证券投资基金招募说明书》;

6、基金管理人业务资格批件、营业执照。

8.2 存放地点

招商基金管理有限公司

地址:中国深圳深南大道7088号招商银行大厦

8.3 查阅方式

上述文件可在招商基金管理有限公司互联网站上查阅,或者在营业时间内到招商基金管理有限公司查阅。

投资者对本报告书如有疑问,可咨询本基金管理人招商基金管理有限公司。

客户服务中心电话:400-887-9555

网址:http://www.cmfchina.com

招商基金管理有限公司
2017年1月20日

招商优势企业灵活配置混合型证券投资基金

【2016】第四季度报告

基金管理人:招商基金管理有限公司
基金托管人:中国银行股份有限公司
报告送出日期:2017年1月20日

§1 重要提示

基金管理人的董事会及董事保证本报告所载资料不存在虚假记载、误导性陈述或重大遗漏,并对其内容的真实性、准确性和完整性承担个别及连带责任。

基金托管人中国银行股份有限公司根据本基金合同规定,于2017年1月19日复核了本报告中的财务指标、净值表现和投资组合报告等内容,保证复核内容不存在虚假记载、误导性陈述或者重大遗漏。

基金管理人承诺以诚实信用、勤勉尽责的原则管理和运用基金资产,但不保证基金一定盈利。

基金的过往业绩并不代表其未来表现。投资有风险,投资者在作出投资决策前应仔细阅读本基金的招募说明书。

本报告中财务资料未经审计。

本报告期自2016年10月1日起至12月31日止。

§2 基金产品概况

基金简称	招商优势企业混合
基金主代码	217021
交易代码	217021
基金运作方式	契约型开放式
基金合同生效日	2012年2月1日
报告期末基金份额总额	38,307,181.36份
投资目标	通过积极主动选时操作,灵活配置大类资产,发掘受益于国家经济增长和经济增长方式转变过程中涌现出来的具有一定核心优势且成长性良好的优秀企业进行积极投资,在控制风险的前提下为基金持有人谋求长期、稳定的资本增值。
投资策略	本基金采取主动投资管理,灵活资产配置的投资模式。在投资策略上,本基金从两个层次进行,首先是进行大类资产配置,在一定程度上尽可能地降低证券市场的系统性风险,把握市场波动中产生的投资机会;其次是采取自下而上的分析方法,通过深入的基本面研究分析,精选具有一定核心优势且成长性良好的个股和个券,构建股票组合和债券组合。
业绩比较基准	55%×沪深300指数收益率+45%×中债综合全价(总值)指数收益率
风险收益特征	本基金是混合型基金,在证券投资基金中属于预期风险收益水平中等的投资品种,预期收益和预期风险高于货币市场基金、债券型基金,低于股票型基金。
基金管理人	招商基金管理有限公司
基金托管人	中国银行股份有限公司

§3 主要财务指标和基金净值表现

3.1 主要财务指标

单位:人民币元

主要财务指标	报告期(2016年10月1日 - 2016年12月31日)
1.本期已实现收益	219,430.76
2.本期利润	-2,124,032.11
3.加权平均基金份额本期利润	-0.0542
4.期末基金资产净值	76,069,789.91
5.期末基金份额净值	1.986

注:1、所述基金业绩指标不包括持有人认购或交易基金的各项费用,计入费用后实际收益水平要低于所列数字;

2、本期已实现收益指基金本期利息收入、投资收益、其他收入(不含公允价值变动收益)扣除相关费用后的余额,本期利润为本期已实现收益加上本期公允价值变动收益。

3.2 基金净值表现

3.2.1 本报告期基金份额净值增长率及其与同期业绩比较基准收益率的比较

阶段	净值增长率①	净值增长率标准差②	业绩比较基准收益率③	业绩比较基准收益率标准差④	①-③	②-④
过去三个月	-2.74%	0.65%	-0.07%	0.42%	-2.67%	0.23%

3.2.2 自基金合同生效以来基金累计净值增长率变动及其与同期业绩比较基准收益率变动的比较

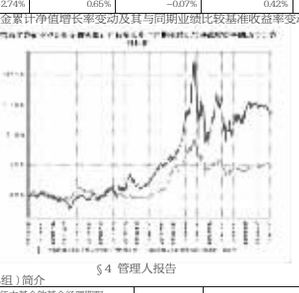

§4 管理人报告

4.1 基金经理(或基金经理小组)简介

姓名	职务	任本基金的基金经理期限		证券从业年限	说明
		任职日期	离任日期		
张林	本基金基金经理	2016年1月8日	-	6	男,经济学硕士。2010年7月加入国泰基金管理有限公司,任助理研究员;2011年11月加入万家基金管理有限公司,任研究员、助理基金经理;2015年6月加入招商基金管理有限公司,曾任招商大盘蓝筹混合型证券投资基金基金经理。现任招商优势企业灵活配置混合型证券投资基金基金经理。

注:1、本基金首任基金经理的任职日期为本基金合同生效日,后任基金经理的任职日期以及历任基金经理的离任日期为公司相关会议作出决定的公告(生效)日期;

2、证券从业年限计算标准遵从行业协会《证券业从业人员资格管理办法》