

德邦纯债18个月定期开放债券型证券投资基金

【2016】第四季度报告

基金管理人：德邦基金管理有限公司
基金托管人：中国民生银行股份有限公司
报告送出日期：2017年1月20日

§ 1 重要提示

基金管理人及董事保证本报告所载资料不存在虚假记载、误导性陈述或重大遗漏，并对其内容的真实性、准确性和完整性承担个别及连带法律责任。

基金托管人中国民生银行股份有限公司根据本基金合同规定，于2017年1月19日复核了本报告中的财务指标、净值表现和投资组合报告等内容，保证复核内容不存在虚假记载、误导性陈述或者重大遗漏。基金管理人承诺以诚实信用、勤勉尽责的原则管理和运用基金资产，但不保证基金一定盈利。基金过往业绩并不预示其未来表现。投资有风险，投资者在作出投资决策前应仔细阅读本基金的招募说明书。

本报告中财务资料未经审计。
本报告期自2016年10月01日起至12月31日止。

§ 2 基金产品概况

基金简称	德邦纯债18个月定期开放债券
基金代码	000602
基金运作方式	契约式、定期开放式
基金合同生效日	2016年12月29日
报告期末基金份额总额	664,989,132.03份
投资目标	在严格控制投资风险的前提下，追求超过当期业绩比较基准的投资收益，力争基金资产的长期、稳健、持续增值。
投资策略	本基金在封闭期与开放期采取不同的投资策略。封闭期投资策略主要采用资产配置策略、利率期限策略、信用债投资策略、收益率利差策略、类属配置策略、个券选择策略、资产支持证券的投资策略以及中小企业私募债投资策略等。开放期投资策略为：开放期内，本基金为保持投资组合的流动性，将投资于流动性较好的具有良好流动性的投资品种，防范流动性风险，满足开放期流动性需求。
业绩比较基准	一年期银行定期存款利率（税后）×150%
风险收益特征	本基金为债券型基金，属于证券投资基金中的较低风险品种，其预期风险与预期收益高于货币市场基金，低于混合型基金和股票型基金。
基金管理人	德邦基金管理有限公司
基金托管人	中国民生银行股份有限公司
本基金投资的基金简称	德邦纯债18个月定期开放债券
本基金投资的基金代码	000602
报告期末下阶段基金的分额总额	476,296,919.70份

§ 3 主要财务指标和基金净值表现

单位：人民币元	报告(2016年10月1日至2016年12月31日)
1. 本期已实现收益	-2,796,008.24
2. 本期利润	-4,406,246.28
3. 加权平均基金份额本期利润	-0.0177
4. 期末基金份额净值	1.0000
5. 期末基金资产净值	664,989,132.03

注：1.本期已实现收益指基金本期利息收入、投资收益、其他收入（不含公允价值变动收益）扣除相关费用后的余额，本期利润为本期已实现收益加上本期公允价值变动收益。

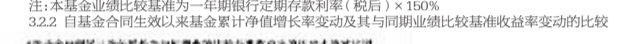
2. 上述基金业绩指标不包括持有人认购或交易基金的各项费用，计入费用后实际收益水平要低于所列数字。

3.2 基金净值表现
3.2.1 本报告期基金份额净值增长率及其与同期业绩比较基准收益率的比较
德邦纯债18个月定期开放债券A

阶段	净值增长率①	净值增长率标准差②	业绩比较基准收益③	业绩比较基准收益率标准差④	①-③	②-④
过去三个月	-1.71%	0.13%	0.05%	0.01%	-2.30%	0.12%

注：本基金业绩比较基准为一年期银行定期存款利率（税后）×150%。

3.2.2 自基金合同生效以来基金累计净值增长率变动及其与同期业绩比较基准收益率变动的比较




德邦纯债18个月定期开放债券A基金净值增长率与同期业绩比较基准收益率变动的比较图



德邦纯债18个月定期开放债券A基金净值增长率与同期业绩比较基准收益率变动的比较图



德邦纯债18个月定期开放债券A基金净值增长率与同期业绩比较基准收益率变动的比较图



德邦纯债18个月定期开放债券A基金净值增长率与同期业绩比较基准收益率变动的比较图



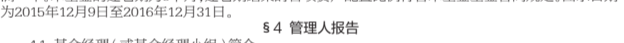
德邦纯债18个月定期开放债券A基金净值增长率与同期业绩比较基准收益率变动的比较图



德邦纯债18个月定期开放债券A基金净值增长率与同期业绩比较基准收益率变动的比较图



德邦纯债18个月定期开放债券A基金净值增长率与同期业绩比较基准收益率变动的比较图



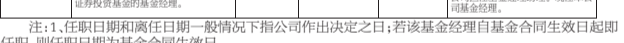
德邦纯债18个月定期开放债券A基金净值增长率与同期业绩比较基准收益率变动的比较图



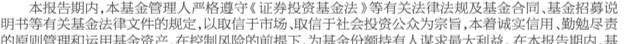
德邦纯债18个月定期开放债券A基金净值增长率与同期业绩比较基准收益率变动的比较图



德邦纯债18个月定期开放债券A基金净值增长率与同期业绩比较基准收益率变动的比较图



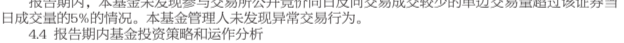
德邦纯债18个月定期开放债券A基金净值增长率与同期业绩比较基准收益率变动的比较图



德邦纯债18个月定期开放债券A基金净值增长率与同期业绩比较基准收益率变动的比较图



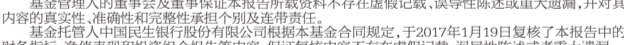
德邦纯债18个月定期开放债券A基金净值增长率与同期业绩比较基准收益率变动的比较图



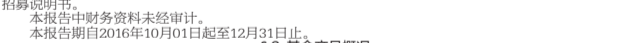
德邦纯债18个月定期开放债券A基金净值增长率与同期业绩比较基准收益率变动的比较图



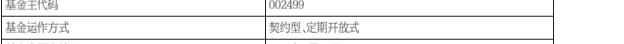
德邦纯债18个月定期开放债券A基金净值增长率与同期业绩比较基准收益率变动的比较图



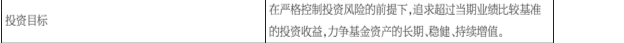
德邦纯债18个月定期开放债券A基金净值增长率与同期业绩比较基准收益率变动的比较图



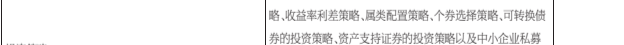
德邦纯债18个月定期开放债券A基金净值增长率与同期业绩比较基准收益率变动的比较图



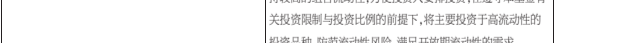
德邦纯债18个月定期开放债券A基金净值增长率与同期业绩比较基准收益率变动的比较图



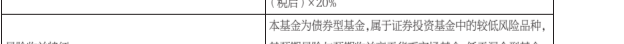
德邦纯债18个月定期开放债券A基金净值增长率与同期业绩比较基准收益率变动的比较图



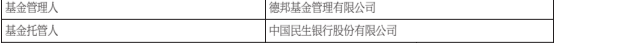
德邦纯债18个月定期开放债券A基金净值增长率与同期业绩比较基准收益率变动的比较图



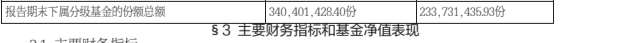
德邦纯债18个月定期开放债券A基金净值增长率与同期业绩比较基准收益率变动的比较图



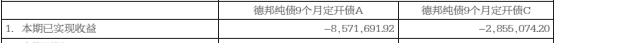
德邦纯债18个月定期开放债券A基金净值增长率与同期业绩比较基准收益率变动的比较图



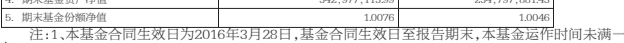
德邦纯债18个月定期开放债券A基金净值增长率与同期业绩比较基准收益率变动的比较图



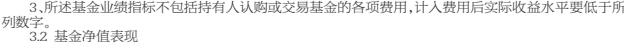
德邦纯债18个月定期开放债券A基金净值增长率与同期业绩比较基准收益率变动的比较图




德邦纯债18个月定期开放债券A基金净值增长率与同期业绩比较基准收益率变动的比较图



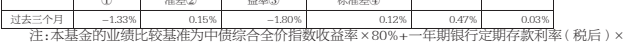
德邦纯债18个月定期开放债券A基金净值增长率与同期业绩比较基准收益率变动的比较图



德邦纯债18个月定期开放债券A基金净值增长率与同期业绩比较基准收益率变动的比较图



德邦纯债18个月定期开放债券A基金净值增长率与同期业绩比较基准收益率变动的比较图



德邦纯债18个月定期开放债券A基金净值增长率与同期业绩比较基准收益率变动的比较图

2016年四季度，受多种因素影响债券收益快速上升。国内方面，经济下行预期继续被印证，PPI快速上行导致通胀预期升温。监管机构对金融去杠杆的态度坚决，MPA考核等政策对债券市场的影响尚需观察确定。海外方面，特朗普政策使得原油价格快速上涨，全球化的通胀趋势使得大对货币政策的运用产生怀疑，对于更宽松的货币政策产生期待，全世界主要国家的国债收益收益都出现明显反弹。

本基金在操作上采取更稳健的操作方式，尽量降低杠杆和债券久期，避免组合的回撤。对于未来，在诸多不确定的因素下，本基金将采取稳健的方式获取收益的同时，根据市场的预期变化，通过高流动性债券提供组合的久期弹性获得更积极的收益。

45 报告期内基金的业绩表现
报告期内，德邦纯债18个月定期开放债券A份额净值增长率为-1.74%，同期业绩比较基准收益率为0.06%；德邦纯债18个月定期开放债券C份额净值增长率为-1.83%，同期业绩比较基准收益率为0.06%。

46 报告期内基金持有人数或基金资产净值预警说明
无。

§ 5 投资组合报告

序号	项目	金额（元）	占基金资产净值比例（%）
1	权益投资	-	-
1.1	其中：股票	-	-
2	固定收益投资	602,461,300.00	90.58
2.1	其中：债券	602,461,300.00	90.58
3	资产支持证券	-	-
4	贵金属投资	-	-
5	金融衍生品投资	-	-
6	买入返售金融资产	46,000,189.00	6.91
6.1	其中：买断式回购的买入返售金融资产	-	-
7	银行存款和结算备付金合计	6,272,610.44	0.96
8	其他资产	10,316,196.34	1.56
9	合计	665,340,294.78	100.00

5.2 报告期末按行业分类的股票投资组合
5.2.1 报告期末按行业分类的境内股票投资组合
注：本基金本报告期末未持有股票。

5.2.2 报告期末按行业分类的沪港通投资股票投资组合
注：本基金本报告期末未持有通过沪港通交易机制投资的港股。

5.3 报告期末按公允价值占基金资产净值比例大小排序的前十名股票投资明细
注：本基金本报告期末未持有股票。

5.4 报告期末按债券品种分类的债券投资组合

序号	债券品种	公允价值（元）	占基金资产净值比例（%）
1	国债债券	29,486,000.00	4.46
2	央行票据	-	-
3	金融债券	147,976,000.00	22.26
3.1	其中：政策性金融债	88,886,000.00	14.88
4	企业债券	47,309,300.00	7.22
5	企业短期融资券	69,914,000.00	10.53
6	中期票据	397,168,000.00	46.26
7	可转债（可交换债）	-	-
8	同业存单	-	-
9	其他	-	-
10	合计	602,461,300.00	90.74

5.5 报告期末按公允价值占基金资产净值比例大小排序的前五名债券投资明细

序号	债券代码	债券名称	数量（张）	公允价值（元）	占基金资产净值比例（%）
1	150418	15级国开	500,000	50,005,000.00	7.53
2	011608065	16级浦发	500,000	49,968,000.00	7.52
3	101654018	16级浦发	500,000	49,150,000.00	7.40
4	1622009	16级浦发	500,000	49,120,000.00	7.40
5	101651015	16级浦发	500,000	48,975,000.00	7.37

5.6 报告期末按公允价值占基金资产净值比例大小排序的前十名资产支持证券投资明细
注：本基金本报告期末未持有资产支持证券。

5.7 报告期末按公允价值占基金资产净值比例大小排序的前五名贵金属投资明细
注：本基金本报告期末未持有贵金属。

5.8 报告期末按公允价值占基金资产净值比例大小排序的前五名权证投资明细
注：本基金本报告期末未持有权证。

5.9 报告期末本基金投资的股指期货交易情况说明
注：本基金本报告期末未投资股指期货。

5.10 报告期末本基金投资的国债期货交易情况说明
注：本基金本报告期末未投资国债期货。

5.11 投资组合报告附注
报告期内，本基金投资的十名证券的发行主体没有被监管部门立案调查，或在报告编制日前一年受到公开谴责、处罚的情形。

5.12 本基金本报告期末未持有股票。
5.13 其他资产构成

序号	名称	金额（元）
1	存出保证金	2,276.36
2	应收证券清算款	-
3	应收股利	-
4	应收利息	10,313,916.99
5	其他应收款	-
6	待摊费用	-
7	其他	-
9	合计	10,316,196.34

5.10.4 报告期末持有的处于转股期的可转换债券明细
注：本基金本报告期末未持有处于转股期的可转换债券。

5.10.5 报告期末前十名股票中存在流通受限情况的说明
注：本基金本报告期末未持有流通受限的股票。

5.10.6 投资组合报告附注的其他文字描述部分
本报告中因四舍五入原因，投资组合报告中市值占总资产或净资产比例的分项之和与合计可能存在误差。

§ 6 开放式基金份额变动

单位：份	项目	德邦纯债18个月定期开放债券A	德邦纯债18个月定期开放债券C
报告期期初基金份额总额		476,296,919.70	189,690,213.30
报告期内基金份额总额		--	--
减：报告期内基金份额总额		--	--
报告期内基金份额变动份额（份额减少以“-”填列）		--	--
报告期末基金份额总额		476,296,919.70	189,690,213.30

注：申购含红利再投、转换入份额；赎回含转换转出份额。

7.1 基金管理人持有本基金份额变动情况
注：报告期内，基金管理人未运用固有资金投资本基金情况。

§ 8 备查文件目录

8.1 备查文件目录
1. 中国证监会核准基金募集的文件；
2. 德邦纯债18个月定期开放债券型证券投资基金基金合同；
3. 德邦纯债18个月定期开放债券型证券投资基金托管协议；
4. 德邦纯债18个月定期开放债券型证券投资基金招募说明书；
5. 基金管理人业务资格批件、营业执照；
6. 报告期内按规定披露的各项公告。

8.2 存放地点
上海市虹口区吴淞路218号宝钢国际大厦36层。

8.3 查阅方式
投资者可在营业时间内至公司办公地点免费查阅，也可按工本费购买复印件，亦可通过网络网站查询，公司网站为：www.dbfund.com.cn。

投资者对本报告如有疑问，可咨询本基金管理人。
咨询电话：400-821-7788

德邦基金管理有限公司
2017年1月20日

德邦德焕9个月定期开放债券型证券投资基金

【2016】第四季度报告

基金管理人：德邦基金管理有限公司
基金托管人：中国民生银行股份有限公司
报告送出日期：2017年1月20日

§ 1 重要提示

基金管理人及董事保证本报告所载资料不存在虚假记载、误导性陈述或重大遗漏，并对其内容的真实性、准确性和完整性承担个别及连带法律责任。

基金托管人中国民生银行股份有限公司根据本基金合同规定，于2017年1月19日复核了本报告中的财务指标、净值表现和投资组合报告等内容，保证复核内容不存在虚假记载、误导性陈述或者重大遗漏。基金管理人承诺以诚实信用、勤勉尽责的原则管理和运用基金资产，但不保证基金一定盈利。基金过往业绩并不预示其未来表现。投资有风险，投资者在作出投资决策前应仔细阅读本基金的招募说明书。

本报告中财务资料未经审计。
本报告期自2016年10月01日起至12月31日止。

§ 2 基金产品概况

基金简称	德邦德焕9个月定期开放债券
基金代码	000607
基金运作方式	契约式、定期开放式
基金合同生效日	2016年9月13日
报告期末基金份额总额	1,261,120,034.79份
投资目标	在严格控制投资风险的前提下，追求超过当期业绩比较基准的投资收益，力争基金资产的长期、稳健、持续增值。
投资策略	本基金在封闭期与开放期采取不同的投资策略。封闭期投资策略主要采用资产配置策略、利率期限策略、信用债投资策略、收益率利差策略、类属配置策略、个券选择策略、资产支持证券的投资策略以及中小企业私募债投资策略等。开放期投资策略为：开放期内，本基金为保持投资组合的流动性，将投资于流动性较好的具有良好流动性的投资品种，防范流动性风险，满足开放期流动性需求。
业绩比较基准	中债综合全价指数收益率×80%+一年期银行定期存款利率（税后）×20%
风险收益特征	本基金为债券型基金，属于证券投资基金中的较低风险品种，其预期风险与预期收益高于货币市场基金，低于混合型基金和股票型基金。
基金管理人	德邦基金管理有限公司
基金托管人	中国民生银行股份有限公司
本基金投资的基金简称	德邦德焕9个月定期开放债券
本基金投资的基金代码	000607
报告期末下阶段基金的分额总额	900,661,044.91份

注：1.本基金合同生效日为2016年9月13日，基金合同生效日至报告期末，本基金运作时间未滿一年。

2. 本期已实现收益指基金本期利息收入、投资收益、其他收入（不含公允价值变动收益）扣除相关费用后的余额，本期利润为本期已实现收益加上本期公允价值变动收益。

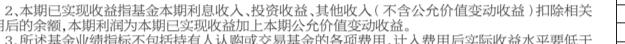
3. 所述基金业绩指标不包括持有人认购或交易基金的各项费用，计入费用后实际收益水平要低于所列数字。

3.2 基金净值表现
3.2.1 本报告期基金份额净值增长率及其与同期业绩比较基准收益率的比较
德邦德焕9个月定期开放债券

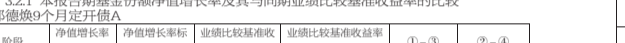
阶段	净值增长率①	净值增长率标准差②	业绩比较基准收益③	业绩比较基准收益率标准差④	①-③	②-④
过去三个月	-2.360%	0.1200%	-1.7900%	0.1200%	-0.4800%	0.0000%

注：本基金业绩比较基准为：中债综合全价指数收益率×80%+一年期银行定期存款利率（税后）×20%。

3.2.2 自基金合同生效以来基金累计净值增长率变动及其与同期业绩比较基准收益率变动的比较



德邦德焕9个月定期开放债券基金净值增长率与同期业绩比较基准收益率变动的比较图



德邦德焕9个月定期开放债券基金净值增长率与同期业绩比较基准收益率变动的比较图

