华安新丝路主题股票型证券投资基金

【2016】第四季度报告

基金管理人:华安基金管理有限公司
基金托管人:中国银行股份有限公司
报告送出日期:二〇一七年一月二十日

§1 重要提示

基金管理人的董事会及董事保证本报告所载资料不存在虚假记载、误导性陈述或重大遗漏,并对其内容的真实性、准确性和完整性承担个别及连带责任。

基金托管人中国银行股份有限公司根据本基金合同规定, 于2017年1月18日复核了本报告中的财务指标、净值表现和投资组合报告等内容,保证复核内容不存在虚假记载、误导性陈述或者重大遗漏。

基金管理人承诺以诚实信用、勤勉尽责的原则管理和运用基金资产,但不保证基金一定盈利。

基金的过往业绩并不代表其未来表现。投资有风险,投资者在作出投资决策前应仔细阅读本基金的招募说明书。

本报告中财务资料未经审计。

本报告期自2016年10月1日起至12月31日止。

§2 基金产品概况

基金简称	华安新丝路主题股票
基金主代码	001104
交易代码	001104
基金运作方式	契约型开放式
基金合同生效日	2015年4月9日
报告期末基金份额总额	3,679,551,638.57份
投资目标	本基金重点投资于与新丝路主题相关的子行业或企业,在严格控制风险的前提下,力争把握该主题投资机会实现基金资产的长期稳健增值。
投资策略	本基金采取相对稳定的资产配置策略,一般情况下将保持股票配置比例的相对稳定,避免因过于主动的仓位调整带来额外的风险。在大类资产配置过程中,本基金将使用定量与定性相结合的研究方法对宏观经济、国家政策、资金面和市场情绪等可能影响证券市场的重要因素进行研究和预测,结合使用公司自主研发的多因子动态资产配置模型,基于投资时钟理论的资产配置模型等经济模型,分析和比较股票、债券等市场和不同金融工具的风险收益特征,确定合适的资产配置比例,动态优化投资组合。个股选择方面通过对新丝路主题相关子行业的精选以及对行业内相关股票的深入分析,挖掘该类型企业的投资价值。
业绩比较基准	80%×中证800指数收益率+20%×中国债券总指数收益率
风险收益特征	本基金为股票型基金,基金的风险与预期收益都要高于混合型基金、债券型基金和货币市场基金,属于证券投资基金中的中高风险投资品种。
基金管理人	华安基金管理有限公司
基金托管人	中国银行股份有限公司

§3 主要财务指标和基金净值表现

3.1 主要财务指标

单位:人民币元

主要财务指标	报告期(2016年10月1日-2016年12月31日)
1.本期已实现收益	-26,355,575.95
2.本期利润	206,144,535.84
3.加权平均基金份额本期利润	0.0549
4.期末基金资产净值	3,263,910,296.71
5.期末基金份额净值	0.887

注:1.所述基金业绩指标不包括持有人认购或交易基金的各项费用(例如:封闭式基金交易佣金,开放式基金的申购赎回费、红利再投资费、基金转换费等),计入费用后实际收益水平要低于所列数字。

2.本期已实现收益指基金本期利息收入、投资收益、其他收入(不含公允价值变动收益)扣除相关费用后的余额,本期利润为本期已实现收益加上本期公允价值变动收益。

3.2 基金净值表现

3.2.1 本报告期基金份额净值增长率及其与同期业绩比较基准收益率的比较

阶段	净值增长率①	净值增长率标准差②	业绩比较基准收益率③	业绩比较基准收益率标准差④	①-③	②-④
过去3个月	6.48%	0.78%	0.22%	0.58%	6.26%	0.20%

3.2.2自基金合同生效以来基金累计净值增长率变动及其与同期业绩比较基准收益率变动的比较

华安新丝路主题股票型证券投资基金

累计净值增长率与业绩比较基准收益率历史走势对比图

(2015年4月9日至2016年12月31日)

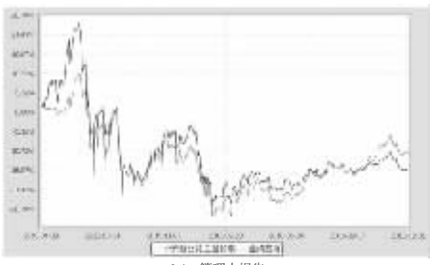

§4 管理人报告

4.1 基金经理(或基金经理小组)简介

姓名	职务	任本基金的基金经理期限		证券从业年限	说明
		任职日期	离任日期		
杨鑫鑫	本基金的基金经理	2015-04-09	-	8年	硕士研究生,具有基金从业资格,7年基金行业从业资格。2008年7月应届进入华安基金管理有限公司,先后担任研究发展部行业研究员、基金投资部基金经理助理。2013年6月起担任华安核心优选混合型证券投资基金的基金经理。2014年12月至2016年9月担任华安创新证券投资基金的基金经理。2015年3月起担任华安新动力灵活配置混合型证券投资基金的基金经理。2015年4月起担任本基金的基金经理。

注:此处的任职日期和离任日期均指公司作出决定之日,即以公告日为准。证券从业的含义遵从行业协会《证券业从业人员资格管理办法》的相关规定。

4.2 管理人对报告期内本基金运作遵规守信情况的说明

本报告期内,本基金管理人严格遵守《证券投资基金法》等有关法律法规及基金合同、招募说明书等有关基金法律文件的规定,本着诚实信用、勤勉尽责的原则管理和运用基金资产,在控制风险的前提下,为基金份额持有人谋求最大利益,不存在违法违规或未履行基金合同承诺的情形。

4.3 公平交易专项说明

4.3.1 公平交易制度的执行情况

根据中国证监会《证券投资基金管理公司公平交易制度指导意见》,公司制定了《华安基金管理有限公司公平交易管理制度》,将封闭式基金、开放式基金、特定客户资产管理组合及其他投资组合资产在研究分析、投资决策、交易执行等方面全部纳入公平交易管理中。控制措施包括:在研究环节,研究员在为公司管理的各类投资组合提供研究信息、投资建议过程中,使用晨会发言、发送邮件、登录在研究报告管理系统中等方式来确保各类投资组合经理可以公平享有信息获取机会。在投资环节,公司各投资组合经理根据投资组合的风格和投资策略,制定并严格执行交易决策规则,以保证各投资组合交易决策的客观性和独立性。同时严格执行投资决策委员会、投资总监、投资组合经理等各投资决策主体授权机制,根据组合经理在授权范围内自主决策,超过投资权限的操作需要经过严格的审批程序。在交易环节,公司实行强制公平交易机制,确保各投资组合享有公平的交易执行机会。(1) 交易所二级市场业务,遵循价格优先、时间优先、比例分配、综合平衡的原则,实现同一时间下达指令的投资组合在交易时机上的公平性。(2) 交易所一级市场业务,投资组合经理按意愿独立进行业务申报,集中交易部以投资组合名义对外进行申报。若该业务以公司名义进行申报与申签,则按实际申签情况以价格优先、比例分配原则进行分配。若中签量过小无法合理进行比例分配,且以公司名义获得,则投资部门在合规监察员监督参与下,进行公平协商分配。(3) 银行间市场业务遵循指令时间优先原则,先到先询价的原则,通过内部共同的iwind群,发布询价需求和结果,做到信息公开。若是多个投资组合进行一级市场投标,则各投资组合经理须以各投资组合名义向集中交易部下达投资意向,交易员以此进行投标,以确保中签结果与投资组合投标意向一一对应。若中签量过小无法合理进行比例分配,且以公司名义获得,则投资部门在风控部门的监督参与下,进行公平协商分配。交易监控、分析与评估环节,公司风险管理部对公司旗下的各投资组合投资境内证券市场上市交易的投资品种、进行场外的非公开发行股票申购、以公司名义进行的债券一级市场申购、不同投资组合同日和临近交易日的反向交易以及可能导致不公平交易和利益输送的异常交易行为进行监控;风险管理部根据市场公认的第三方信息(如:中债登的债券估值),定期对各投资组合与交易对手之间以价交易的交易价格公允性进行审查,对不同投资组合临近交易日的同向交易的交易时机和交易价差进行分析。 本报告期内,公司公平交易制度总体执行情况良好。

4.3.2 异常交易行为的专项说明

根据中国证监会《证券投资基金管理公司公平交易制度指导意见》,公司合规监察稽核部会同基金投资、交易部门讨论制定了公募基金、专户针对股票、债券、回购等投资品种在交易所及银行间的同日反向交易控制规则,并在投资系统中进行了设置,实现了完全的系统控制。同时加强了对基金、专户间的同日反向交易的监控与隔日反向交易的检查;风险管理部开发了同向交易分析系统,对相关同向交易指标进行持续监控,并定期对组合间的同向交易行为进行了重点分析。本报告期内,除指数基金以外的所有投资组合参与的交易所公开竞价交易中,出现同日反向交易成交较少的单边交易量超过该证券当日成交量的5%的次数为4次,未出现异常交易。

4.4 报告期内基金的投资策略和业绩表现说明

4.4.1报告期内基金投资策略和运作分析

2016年四季度市场冲高回落,国庆节后市场持续上扬至11月底,此后震荡回落。期间沪深300累计上涨1.75%,创业板指下跌8.74%,显示市场风格偏向大盘价值。报告期内基于我们对市场的中期判断,组合期间仓位继续保持在81%左右,仓位选择产生一定负面影响,依靠个股选择贡献,净值表现略好于基准。

结构方面,报告期内组合继续减持了部分建筑、建材公司,主要考虑到行业景气度的变化以及估值吸引力的下降。增持方向主要集中在国内领先的消费性行业龙头公司,我们发现部分估值合理的消费性公司不仅在国内具备核心竞争优势,同时具备参与国际市场的潜力,长期空间有望打开。

4.4.2报告期内基金的业绩表现

截至2016年12月31日,本基金份额净值为0.887元,本报告期份额净值增长率为6.48%,同期业绩比较基准增长率为0.22%。

4.5管理人对宏观经济、证券市场及行业走势的简要展望

立足中长期,我们继续保持对一带一路战略具备中长期投资价值的判断。短期来看,国内地产调控以及流动性趋紧预计会在未来一段时期对经济基本面与二级市场带来一定的调整压力。组合将继续立足于获取绝对收益的目标,在控制回撤的基础上逐步布局具备中长期成长空间的上市公司,争取为投资者带来理想的回报。

4.6报告期内基金持有人数或基金资产净值预警说明

本基金报告期内不存在基金持有人数低于200人或基金资产净值低于5000万元的情形。

§5 投资组合报告

5.1 报告期末基金资产组合情况

序号	项目	金额(元)	占基金总资产的比例(%)
1	权益投资	2,718,873,866.07	82.07
	其中:股票	2,718,873,866.07	82.07
2	固定收益投资	-	-
	其中:债券	-	-
	资产支持证券	-	-
3	贵金属投资	-	-
4	金融衍生品投资	-	-
5	买入返售金融资产	300,000,570.00	9.06
	其中:买断式回购的买入返售金融资产	-	-
6	银行存款和结算备付金合计	293,480,421.55	8.86
7	其他各项资产	360,536.32	0.01
8	合计	3,312,715,393.94	100.00

5.2 报告期末按行业分类的股票投资组合

5.2.1报告期末按行业分类的境内股票投资组合

代码	行业类别	公允价值(元)	占基金资产净值比例(%)
A	农、林、牧、渔业	-	-
B	采矿业	303,466,800.00	9.30
C	制造业	1,091,067,209.04	33.43
D	电力、热力、燃气及水生产和供应业	37,917.66	0.00
E	建筑业	448,707,592.23	13.75
F	批发和零售业	-	-
G	交通运输、仓储和邮政业	77,796,458.68	2.38
H	住宿和餐饮业	-	-
I	信息传输、软件和信息技术服务业	241,692.20	0.01
J	金融业	501,783,580.00	15.37
K	房地产业	-	-
L	租赁和商务服务业	1,740,000.00	0.05
M	科学研究和技术服务业	-	-
N	水利、环境和公共设施管理业	193,905,000.00	5.94
O	居民服务、修理和其他服务业	-	-
P	教育	-	-
Q	卫生和社会工作	-	-
R	文化、体育和娱乐业	100,127,616.26	3.07
S	综合	-	-
	合计	2,718,873,866.07	83.30

5.3 报告期末按公允价值占基金资产净值比例大小排序的前十名股票投资明细

序号	股票代码	股票名称	数量(股)	公允价值(元)	占基金资产净值比例(%)
1	002051	中工国际	9,000,000	206,280,000.00	6.32
2	000069	华侨城A	27,900,000	193,905,000.00	5.94
3	601818	光大银行	45,000,000	175,950,000.00	5.39
4	000528	柳 工	22,299,990	163,012,926.90	4.99
5	601939	建设银行	29,100,000	158,304,000.00	4.85
6	601117	中国化学	18,000,000	121,860,000.00	3.73
7	601328	交通银行	21,000,000	121,170,000.00	3.71
8	600489	中金黄金	10,020,000	121,141,800.00	3.71
9	601179	中国西电	21,000,000	117,180,000.00	3.59
10	600585	海螺水泥	6,000,000	101,760,000.00	3.12

5.4 报告期末按债券品种分类的债券投资组合

本基金本报告期末未持有债券投资。

5.5 报告期末按公允价值占基金资产净值比例大小排序的前五名债券投资明细

本基金本报告期末未持有债券投资。

5.6 报告期末按公允价值占基金资产净值比例大小排序的前十名资产支持证券投资明细

本基金本报告期末未持有资产支持证券。

5.7 报告期末按公允价值占基金资产净值比例大小排序的前五名贵金属投资明细

本基金本报告期没有投资贵金属。

5.8 报告期末按公允价值占基金资产净值比例大小排序的前五名权证投资明细

本基金本报告期末未持有权证投资。

5.9 报告期末本基金投资的股指期货交易情况说明

5.9.1 报告期末本基金投资的股指期货持仓和损益明细

本基金本报告期末没有股指期货。

5.9.2 本基金投资股指期货的投资政策

本基金将根据风险管理的原则,以套期保值为目的,有选择地投资于流动性好、交易活跃的股指期货合约。

本基金在进行股指期货投资时,首先将基于对证券市场总体行情的判断和组合风险收益的分析确定投资时机以及套期保值的类型(多头套期保值或空头套期保值),并根据风险资产投资(或拟投资)的总体规模和风险系数决定股指期货的投资比例;其次,本基金将在综合考虑证券市场和期货市场运行趋势以及股指期货流动性、收益性、风险特征和估值水平的基础上进行投资品种选择,以对冲风险资产组合的系统性风险和流动性风险。

5.10报告期末本基金投资的国债期货交易情况说明

5.10.1 本期国债期货投资政策

无。

5.10.2 报告期末本基金投资的国债期货持仓和损益明细

本基金本报告期没有投资国债期货。

5.10.3 本期国债期货投资评价

无。

5.11 投资组合报告附注

5.11.1本报告期内,本基金投资的前十名证券的发行主体没有被监管部门立案调查的,也没有在报告编制日前一年内受到公开谴责、处罚的情况。

5.11.2本基金投资的前十名股票中,不存在投资于超出基金合同规定备选股票库之外的股票。

5.11.3 其他资产构成

序号	名称	金额(元)
1	存出保证金	-
2	应收证券清算款	-
3	应收股利	-
4	应收利息	185,120.29
5	应收申购款	175,416.03
6	其他应收款	-
7	待摊费用	-
8	其他	-
9	合计	360,536.32

5.11.4报告期末持有的处于转股期的可转换债券明细

本基金本报告期末未持有处于转股期的可转换债券。

5.11.5报告期末前十名股票中存在流通受限情况的说明

本基金本报告期末前十名股票中不存在流通受限的情况。

§6 开放式基金份额变动

单位:份

本报告期期初基金份额总额	3,852,526,507.43
报告期基金总申购份额	69,181,737.68
减:报告期基金总赎回份额	242,156,606.54
报告期基金拆分变动份额	-
本报告期期末基金份额总额	3,679,551,638.57

§7 基金管理人运用固有资金投资本基金情况

7.1 基金管理人持有本基金份额变动情况

无。

7.2 基金管理人运用固有资金投资本基金交易明细

无。

§8 备查文件目录

8.1 备查文件目录

1、《华安新丝路主题股票型证券投资基金基金合同》

2、《华安新丝路主题股票型证券投资基金招募说明书》

3、《华安新丝路主题股票型证券投资基金托管协议》

8.2 存放地点

基金管理人和基金托管人的住所,并登载于基金管理人互联网站http://www.huaan.com.cn。

8.3 查阅方式

投资者可登录基金管理人互联网站查阅,或在营业时间内至基金管理人或基金托管人的办公场所免费查阅。

华安基金管理有限公司
二〇一七年一月二十日

华安新优选灵活配置混合型证券投资基金

【2016】第四季度报告

基金管理人:华安基金管理有限公司
基金托管人:中国银行股份有限公司
报告送出日期:二〇一七年一月二十日

§1 重要提示

基金管理人的董事会及董事保证本报告所载资料不存在虚假记载、误导性陈述或重大遗漏,并对其内容的真实性、准确性和完整性承担个别及连带责任。

基金托管人中国银行股份有限公司根据本基金合同规定,于2017年1月18日复核了本报告中的财务指标、净值表现和投资组合报告等内容,保证复核内容不存在虚假记载、误导性陈述或者重大遗漏。

基金管理人承诺以诚实信用、勤勉尽责的原则管理和运用基金资产,但不保证基金一定盈利。

基金的过往业绩并不代表其未来表现。投资有风险,投资者在作出投资决策前应仔细阅读本基金的招募说明书。

本报告中财务资料未经审计。

本报告期自2016年10月1日起至12月31日止。

§2 基金产品概况

基金简称	华安新优选混合	
基金主代码	001312	
基金运作方式	契约型开放式	
基金合同生效日	2015年5月29日	
报告期末基金份额总额	928,661,436.77份	
投资目标	本基金在严格控制风险的前提下,通过大类资产的优化配置和高安全边际的证券精选,追求超越业绩比较基准的投资回报和资产的长期稳健增值。	
投资策略	本基金采取相对灵活的资产配置策略,通过将基金资产在权益类、固定收益类工具之间灵活配置,并适当借用金融衍生品的投资来追求基金资产的长期稳健增值。 在具体大类资产配置过程中,本基金将使用定量与定性相结合的研究方法对宏观经济、国家政策、资金面和市场情绪等可能影响证券市场的重要因素进行研究和预测,结合使用公司自主研发的多因子动态资产配置模型、基于投资时钟理论的资产配置模型等经济模型,分析和比较股票、债券等市场和不同金融工具的风险收益特征,确定合适的资产配置比例,动态优化投资组合。 在个股投资方面本基金将主要采用"自下而上"的个股选择方法,在拟配置的行业内部通过定量与定性相结合的分析方法选择选个股。	
业绩比较基准	中国人民银行公布的一年期定期存款利率(税后)+3%	
风险收益特征	本基金为混合型基金,基金的风险与预期收益高于债券型基金和货币市场基金、低于股票型基金,属于证券投资基金中的中高风险投资品种。	
基金管理人	华安基金管理有限公司	
基金托管人	中国银行股份有限公司	
下属分级基金的基金简称	华安新优选A	华安新优选C
下属分级基金的交易代码	001312	002144
报告期末下属分级基金的份额总额	301,730,182.55份	626,931,254.22份

§3 主要财务指标和基金净值表现

3.1 主要财务指标

单位:人民币元

主要财务指标	报告期(2016年10月1日-2016年12月31日)	
	华安新优选A	华安新优选C
1.本期已实现收益	-109,037.64	550,900.01
2.本期利润	-648,637.56	1,218,510.29
3.加权平均基金份额本期利润	-0.0028	0.0014
4.期末基金资产净值	308,498,912.57	639,890,872.36
5.期末基金份额净值	1.022	1.021

注:1.本基金于2015年5月29日成立,2015年11月28日建仓期截止。自2015 年11 月18 日起,本基金分设两级基金份额:A级基金份额和C级基金份额。详情请参阅相关公告。

2.所述基金业绩指标不包括持有人认购或交易基金的各项费用(例如:封闭式基金交易佣金,开放式基金的申购赎回费、红利再投资费、基金转换费等),计入费用后实际收益水平要低于所列数字。

3、本期已实现收益指基金本期利息收入、投资收益、其他收入(不含公允价值变动收益)扣除相关费用后的余额,本期利润为本期已实现收益加上本期公允价值变动收益。

3.2 基金净值表现

3.2.1本报告期基金份额净值增长率及其与同期业绩比较基准收益率的比较

1、华安新优选A:

阶段	净值增长率①	净值增长率标准差②	业绩比较基准收益率③	业绩比较基准收益率标准差④	①-③	②-④
过去3个月	0.10%	0.09%	1.13%	0.02%	-1.03%	0.07%

2、华安新优选C:

阶段	净值增长率①	净值增长率标准差②	业绩比较基准收益率③	业绩比较基准收益率标准差④	①-③	②-④
过去3个月	0.10%	0.08%	1.13%	0.02%	-1.03%	0.06%

3.2.2 自基金合同生效以来基金累计净值增长率变动及其与同期业绩比较基准收益率变动的比较

华安新优选灵活配置混合型证券投资基金

累计净值增长率与业绩比较基准收益率的历史走势对比图

(2015年5月29日至2016年12月31日)

1. 华安新优选A:



2. 华安新优选C:



注:本基金自2015年11月18日起增加C类基金份额,本基金原基金份额转为A类基金份额。

§4 管理人报告

4.1 基金经理(或基金经理小组)简介

姓名	职务	任本基金的基金经理期限		证券从业年限	说明
		任职日期	离任日期		
郑可成	本基金的基金经理,固定收益部助理总监	2015-05-29	-	15年	硕士研究生,15年证券基金从业经历,2001年7月至2004年12月在揽友证券有限责任公司担任研究员,从事债券研究及投资,2005年1月至2006年9月在福建儒林投资顾问有限公司任研究员,2005年10月至2009年7月在益民基金管理有限公司任基金经理,2009年8月至今任职于华安基金管理有限公司固定收益部。2010年12月起担任华安稳固收益债券型证券投资基金的基金经理。2012年9月起同时担任华安安心收益债券型证券投资基金的基金经理。2012年11月起同时担任华安日日鑫货币市场基金的基金经理。2012年12月起同时担任华安信用增强债券型证券投资基金的基金经理。2013年5月起同时担任华安保本混合型证券投资基金的基金经理。2014年8月起同时担任华安七日鑫短期理财债券型证券投资基金、华安年年红定期开放债券型证券投资基金的基金经理。2015年3月起担任华安新动力灵活配置混合型证券投资基金的基金经理。2015年5月起同时担任华安新机遇保本混合型证券投资基金及本基金的基金经理。2015年6月起同时担任华安添颐养老混合型发起式证券投资基金的基金经理。2015年11月起,同时担任华安安益保本混合型证券投资基金的基金经理;2015年12月起,同时担任华安乐惠保本混合型证券投资基金的基金经理。2016年2月起,同时担任华安安康保本混合型证券投资基金的基金经理。2016年4月起,同时担任华安安禧保本混合型证券投资基金的基金经理。2016年10月起,同时担任华安安润灵活配置混合型证券投资基金的基金经理。

注:此处的任职日期和离任日期均指公司作出决定之日,即以公告日为准。证券从业的含义遵从行业协会《证券业从业人员资格管理办法》的相关规定。

4.2管理人对报告期内本基金运作遵规守信情况的说明

本报告期内,本基金管理人严格遵守《证券投资基金法》等有关法律法规及基金合同、招募说明书等有关基金法律文件的规定,本着诚实信用、勤勉尽责的原则管理和运用基金资产,在控制风险的前提下,为基金份额持有人谋求最大利益,不存在违法违规或未履行基金合同承诺的情形。

4.3 公平交易专项说明

4.3.1 公平交易制度的执行情况

根据中国证监会《证券投资基金管理公司公平交易制度指导意见》,公司制定了《华安基金管理有限公司公平交易管理制度》,将封闭式基金、开放式基金、特定客户资产管理组合及其他投资组合资产在研究分析、投资决策、交易执行等方面全部纳入公平交易管理中。控制措施包括:在研究环节,研究员在为公司管理的各类投资组合提供研究信息、投资建议过程中,使用晨会发言、发送邮件、登录在研究报告管理系统中等方式来确保各类投资组合经理可以公平享有信息获取机会。在投资环节,公司各投资组合经理根据投资组合的风格和投资策略,制定并严格执行交易决策规则,以保证各投资组合交易决策的客观性和独立性。同时严格执行投资决策委员会、投资总监、投资组合经理等各投资决策主体授权机制,根据组合经理在授权范围内自主决策,超过投资权限的操作需要经过严格的审批程序。在交易环节,公司实行强制公平交易机制,确保各投资组合享有公平的交易执行机会。(1) 交易所二级市场业务,遵循价格优先、时间优先、比例分配、综合平衡的原则,实现同一时间下达指令的投资组合在交易时机上的公平性。(2) 交易所一级市场业务,投资组合经理按意愿独立进行业务申报,集中交易部以投资组合名义对外进行申报。若该业务以公司名义进行申报与申签,则按实际申签情况以价格优先、比例分配原则进行分配。若中签量过小无法合理进行比例分配,且以公司名义获得,则投资部门在合规监察员监督参与下,进行公平协商分配。(3) 银行间市场业务遵循指令时间优先原则,先到先询价的原则,通过内部共同的iwind群,发布询价需求和结果,做到信息公开。若是多个投资组合进行一级市场投标,则各投资组合经理须以各投资组合名义向集中交易部下达投资意向,交易员以此进行投标,以确保中签结果与投资组合投标意向一一对应。若中签量过小无法合理进行比例分配,且以公司名义获得,则投资部门在风控部门的监督参与下,进行公平协商分配。交易监控、分析与评估环节,公司风险管理部对公司旗下的各投资组合投资境内证券市场上市交易的投资品种、进行场外的非公开发行股票申购、以公司名义进行的债券一级市场申购、不同投资组合同日和临近交易日的反向交易以及可能导致不公平交易和利益输送的异常交易行为进行监控;风险管理部根据市场公认的第三方信息(如:中债登的债券估值),定期对各投资组合与交易对手之间以价交易的交易价格公允性进行审查,对不同投资组合临近交易日的同向交易的交易时机和交易价差进行分析。 本报告期内,公司公平交易制度总体执行情况良好。

4.3.2 异常交易行为的专项说明

根据中国证监会《证券投资基金管理公司公平交易制度指导意见》,公司合规监察稽核部会同基金投资、交易部门讨论制定了公募基金、专户针对股票、债券、回购等投资品种在交易所及银行间的同日反向交易控制规则,并在投资系统中进行了设置,实现了完全的系统控制。同时加强了对基金、专户间的同日反向交易的监控与隔日反向交易的检查;风险管理部开发了同向交易分析系统,对相关同向交易指标进行持续监控,并定期对组合间的同向交易行为进行了重点分析。本报告期内,除指数基金以外的所有投资组合参与的交易所公开竞价交易中,出现同日反向交易成交较少的单边交易量超过该证券当日成交量的5%的次数为4次,未出现异常交易。

4.4 报告期内基金的投资策略和业绩表现说明

4.4.1报告期内基金投资策略和运作分析

2016年四季度,国内经济基本面保持平稳,CPI略有回升,PPI上涨明显。国际金融市场在川普当选后出现较大的波动,美联储既定的加息对市场影响较小。央行货币政策坚决的执行了中央关于金融"去杠杆"的政策要求,同业资产加杠杆的链条开始断裂,对债券形成资金面和供求关系的双重冲击。市场收益率较上季末有较大幅度上升,同时一级市场的发行受到极大影响,信用债发行量急剧下降。受到人民币汇率波动和资金面影响,权益市场的波动也较大。

本基金四季度受到债券市场下跌的影响,对债券资产收益率造成较大拖累。权益部分进行了波段操作,规避了部分市场波动的影响。同时参与新股网下申购,提升基金收益。

4.4.2报告期内基金的业绩表现

截至2016年12月31日,华安新优选混合A份额净值为1.022元,C份额净值为1.021元;华安新优选混合A份额净值增长率为0.10%,C份额净值增长率为0.10%,同期A级业绩比较基准增长率为1.13%,同期C级业绩比较基准增长率为1.13%。

4.5管理人对宏观经济、证券市场及行业走势的简要展望

展望2017年一季度,国内经济基本面将继续保持平稳,物价平稳略有回升,央行货币政策将坚持中性稳健的取向。美国新总统任职前后金融市场的预期或将再有调整,国内各项政策仍有相机执择的空间。预期债券市场可能仍面临震荡格局,利率产品收益率曲线里新陡峭化,而信用债调整仍不够充分,信用利差有进一步扩大的空间。权益市场保持震荡,板块分化持续。

本基金将继续保持高等级短久期的配置策略,在一季度债券市场调整时逐步提高债券配置比例;对权益继续保持仓位,自下而上精选个股,参与结构性行情。

本基金将秉承稳健、专业的投资理念,勤勉尽责地维护持有人的利益。

4.6报告期内基金持有人数或基金资产净值预警说明

本基金报告期内不存在基金持有人数低于200人或基金资产净值低于5000万元的情形。

§5 投资组合报告

5.1 报告期末基金资产组合情况

序号	项目	金额(元)	占基金总资产的比例(%)
1	权益投资	69,038,396.47	7.26
	其中:股票	69,038,396.47	7.26
2	固定收益投资	544,248,303.80	57.27
	其中:债券	544,248,303.80	57.27
	资产支持证券	-	-
3	贵金属投资	-	-
4	金融衍生品投资	-	-
5	买入返售金融资产	319,971,219.96	33.67
	其中:买断式回购的买入返售金融资产	-	-
6	银行存款和结算备付金合计	11,435,154.27	1.20
7	其他各项资产	5,644,687.00	0.59
8	合计	950,337,761.50	100.00

5.2 报告期末按行业分类的股票投资组合

5.2.1报告期末按行业分类的境内股票投资组合

代码	行业类别	公允价值(元)	占基金资产净值比例(%)
A	农、林、牧、渔业	4,199,817.96	0.44
B	采矿业	1,024,737.16	0.11
C	制造业	23,533,341.36	2.48
D	电力、热力、燃气及水生产和供应业	-	-
E	建筑业	342,396.74	0.04
F	批发和零售业	7,654,251.74	0.81
G	交通运输、仓储和邮政业	15,940,250.40	1.68
H	住宿和餐饮业	-	-
I	信息传输、软件和信息技术服务业	1,059,331.65	0.11
J	金融业	9,969,642.00	1.05
K	房地产业	-	-
L	租赁和商务服务业	261,920.70	0.03
M	科学研究和技术服务业	192,001.65	0.02
N	水利、环境和公共设施管理业	-	-
O	居民服务、修理和其他服务业	-	-
P	教育	-	-
Q	卫生和社会工作	-	-
R	文化、体育和娱乐业	4,860,705.11	0.51
S	综合	-	-
	合计	69,038,396.47	7.26

5.3 报告期末按公允价值占基金资产净值比例大小排序的前十名股票投资明细

序号	股票代码	股票名称	数量(股)	公允价值(元)	占基金资产净值比例(%)
1	601006	大秦铁路	1,902,400	13,468,992.00	1.42
2	000858	五粮液	277,500	9,568,200.00	1.01
3	600755	厦门国贸	888,800	7,288,160.00	0.77
4	000001	平安银行	800,000	7,280,000.00	0.77
5	000911	南宁糖业	300,000	5,373,000.00	0.57
6	600965	福成股份	321,087	4,199,817.96	0.44
7	002071	长城影视	299,905	4,090,704.20	0.43
8	600896	览海投资	199,940	2,471,258.40	0.26
9	000825	太钢不锈	516,000	2,033,040.00	0.21
10	601628	中国人寿	50,000	1,204,500.00	0.13

5.4 报告期末按债券品种分类的债券投资组合

序号	债券品种	公允价值(元)	占基金资产净值比例(%)
1	国家债券	-	-
2	央行票据	-	-
3	金融债券	49,925,000.00	5.26
	其中:政策性金融债	49,925,000.00	5.26
4	企业债券	-	-
5	企业短期融资券	453,180,000.00	47.78
6	中期票据	20,322,000.00	2.14
7	可转债(可交换债)	20,821,303.80	2.20
8	同业存单	-	-
9	其他	-	-
10	合计	544,248,303.80	57.39

5.5 报告期末按公允价值占基金资产净值比例大小排序的前五名债券投资明细

序号	债券代码	债券名称	数量(张)	公允价值(元)	占基金资产净值比例(%)
1	011698423	16北京国资SCP003	700,000	69,706,000.00	7.35
2	160304	16进出04	500,000	49,925,000.00	5.26
3	041677003	16华能新能CP002	500,000	49,565,000.00	5.23
4	011698368	16中节能SCP003	400,000	39,836,000.00	4.21
5	011698349	16华电江苏SCP001	400,000	39,856,000.00	4.20

5.6 报告期末按公允价值占基金资产净值比例大小排序的前十名资产支持证券投资明细

本基金本报告期末未持有资产支持证券。

5.7 报告期末按公允价值占基金资产净值比例大小排序的前五名贵金属投资明细

本基金本报告期末未持有贵金属投资。

5.8报告期末按公允价值占基金资产净值比例大小排序的前五名权证投资明细

本基金本报告期末未持有权证投资。

5.9 报告期末本基金投资的股指期货交易情况说明

5.9.1 报告期末本基金投资的股指期货持仓和损益明细

本基金本报告期末没有股指期货。

5.9.2 本基金投资股指期货的投资政策

无。

5.10报告期末本基金投资的国债期货交易情况说明

5.10.1 本期国债期货投资政策

无。

5.10.2 报告期末本基金投资的国债期货持仓和损益明细

本基金本报告期没有投资国债期货。

5.10.3 本期国债期货投资评价

无。

5.11 投资组合报告附注

5.11.1本报告期内,本基金投资的前十名证券的发行主体没有被监管部门立案调查的,也没有在报告编制日前一年内受到公开谴责、处罚的情况。

5.11.2本基金投资的前十名股票中,不存在投资于超出基金合同规定备选股票库之外的股票。

5.11.3其他资产构成

序号	名称	金额(元)
1	存出保证金	24,565.56
2	应收证券清算款	-
3	应收股利	-
4	应收利息	5,619,622.21
5	应收申购款	499.23
6	其他应收款	-
7	待摊费用	-
8	其他	-
9	合计	5,644,687.00

5.11.4报告期末持有的处于转股期的可转换债券明细

| 序号 | 债券代码 | 债券名称 | 公允价值(元) | 占基金资产净值比例(%)