

江苏亚邦染料股份有限公司

2015 年 度 报 告 摘 要

公司代码: 603188

公司简称: 亚邦股份

一、重要提示

1. 为了全面了解本公司的经营成果、财务状况及未来发展规划,投资者应当到上海证券交易所网站等中国证监会指定网站上网查阅年度财务报告全文。

1.2 本年度报告中涉及的未来计划、发展战略及重大承诺,高级管理人员保证年度报告内容的真实、准确、完整,不存在虚假记载、误导性陈述或重大遗漏,并承担个别和连带的法律责任。

1.3 公司全体董事出席了董事会会议。

1.4 天衡会计师事务所(特殊普通合伙)为本公司出具了标准无保留意见的审计报告。

1.5 公司简介

公司股票简况				
股票种类	股票上市交易所	公司股票简称	股票代码	变更前股票简称
A股	上海证券交易所	亚邦股份	603188	

联系人和联系方式

联系人和联系方式	董事会秘书	证券事务代表
姓名	刘洪亮	钱捷
电话	0619-88310008	0619-88310008
传真	0619-88221528	0619-88221528
电子邮箱	603188@yabangchem.com	603188@yabangchem.com

1.6 2015年度利润分配预案:以2015年12月31日的总股本457,000,000股为基数,拟按每10股派发现金股利人民币0.50元(含税),共计228,500,000.00元人民币,剩余未分配利润结转下一年度。

二、报告期内主要业务或产品简介

公司主要从事染料及染料中间体的生产、经营与管理,公司从原材料采购开始,通过自有具备生产各类染料及染料中间体、实行对染料产品以中间体和终端产品供货相结合的生产管理模式,并采取直销的方式对市场独立销售,具有完整的销售业务管理体系。

染料和染料中间体是染料产业的上游产品,染料行业总量的比重以及占国内分散染料和还原染料的市场份额基本保持稳定,虽然公司在染料中间体市场占有量不小,但是在高品质的还原染料分散染料和还原染料中间体市场,公司产品市场占有率基本稳定,处于行业前列,稳居细分市场第一位。

三、会计数据和财务指标摘要

公司代码:603188

江苏亚邦染料股份有限公司

2015 年

14、审议通过了《公司2015年度社会责任报告》

表决情况:该议案经赞成0票,反对0票弃权0票,详细内容见上海证券交易所网站(<http://www.sse.com.cn>)。

15、审议通过了《关于公司2015年度利润分配预案的议案》

表决情况:该议案经赞成0票,反对0票弃权0票,详细内容见上海证券交易所网站(<http://www.sse.com.cn>)。本议案尚需提交公司股东大会审议。

16、审议通过了《关于召开公司2015年度股东大会的议案》

表决情况:该议案经赞成0票,反对0票弃权0票。

根据《公司法》、《上海证券交易所上市公司规则》及《公司章程》等法律法规及规范性文件的规定,本次会议审议的决议经半数以上董事同意,故决定于2016年5月19日(现场投票网络投票方式)召开公司2015年度股东大会,具体内容详见上海证券交易所网站(<http://www.sse.com.cn>)同日披露的《亚邦股份关于召开2015年度股东大会的通知》。

特此公告。

江苏亚邦染料股份有限公司董事会
二〇一六年四月二十二日

股票代码:603188 券商简称:圣邦股份 公告编号:2016-038

江苏亚邦染料股份有限公司

	2015年	2014年	本年比上年	2013年
总资产	4,092,256,228.21	3,425,590,616.50	19.17	2,141,222,982.83
归属于上市公司股东的所有者权益	2,230,314,306.74	2,313,554,768.24	-1.00	1,910,894,018.98
归属于上市公司股东的所有者权益	695,946,396.39	626,477,474.15	6.30	259,399,019.08
归属于上市公司股东的所有者权益	695,946,396.39	626,477,474.15	4.80	259,486,213.55
归属于上市公司股东的所有者权益	3,094,623,338.76	2,712,849,522.88	14.07	961,444,013.97
经营活动产生的现金流量净额	361,497,527.40	413,037,696.60	-12.48	132,601,388.77
期末总资产	579,000,000.00	288,000,000.00	100.00	216,000,000.00
期末归属于上市公司股东的所有者权益	695,946,396.39	626,477,474.15	-13.63	0.0000
每股净资产(元/股)	1.1562	1.3386	-13.63	0.0000
每股净资产收益率(元/股)	1.1562	1.3386	-13.63	0.0000
加权平均净资产收益率	23.13	43.52	减少20.39个百分点	30.76

	2015年	2014年	本年比上年	2013年
营业收入	704,653,827.68	682,043,610.42	487.19	681,042,842.45
归属于上市公司股东的所有者权益	210,472,861.30	228,560,901.60	99.86	127,015,029.81
归属于上市公司股东的所有者权益	116,623.29	96,399,266.61	122.05	0.0000
归属于上市公司股东的所有者权益	-29,680,811.82	58,099,184.96	117,122,333.69	21,956,629.54

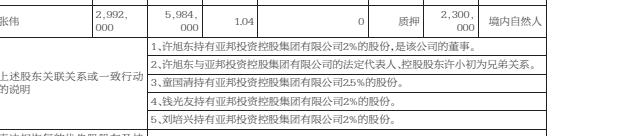
五、股本及股东情况

5.1 普通股股东和表决权恢复的优先股股东数量及前10名股东持股情况表

	单位: 股
截止报告期末普通股股东总数(P)	37,221
报告期末表决权恢复的优先股股东总数(P)	36,061
截止报告期末表决权恢复的优先股股东总数(P)	不适用
报告期末表决权恢复的优先股股东总数(P)	不适用

股东名称(全称)	报告期内期末持股数量	持股比例	持有有限售条件的股份数量	质押或冻结情况	股份性质
亚邦染料股份有限公司	82,066,112.00	28.84	166,112,000.00	质押	境内国有法人
常州华丰水处理有限公司	16,000,000.00	5.56	0	无	境内自然人
许亚东	12,230,000.00	4.52	25,600,000.00	质押	境内自然人
中国对外经济贸易信托有限公司	13,660,136.60	2.37	0	无	境内法人
卢建平	4,400,12,800.00	2.22	0	质押	境内自然人
钱友友	3,312,6,624.00	1.11	0	质押	境内自然人
周清源	3,200,6,400.00	1.11	0	质押	境内自然人
刘炳兴	2,300,6,400.00	1.11	0	质押	境内自然人
张传	2,982,5,964.00	1.04	0	质押	境内自然人

5.2 公司与实际控制人之间的产权及控制关系的方框图



公司实际控制人之间的产权及控制关系的方框图




公司实际控制人之间的产权及控制关系的方框图



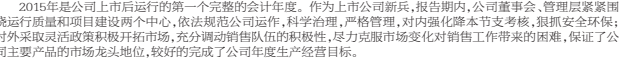
公司实际控制人之间的产权及控制关系的方框图



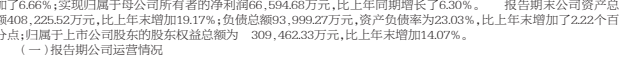
公司实际控制人之间的产权及控制关系的方框图



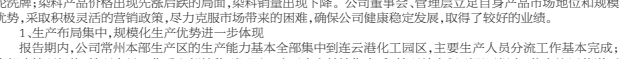
公司实际控制人之间的产权及控制关系的方框图



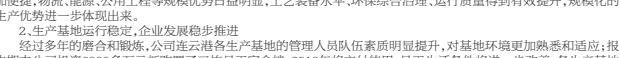
公司实际控制人之间的产权及控制关系的方框图



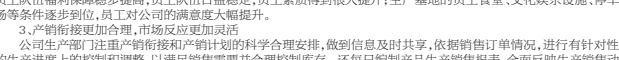
公司实际控制人之间的产权及控制关系的方框图



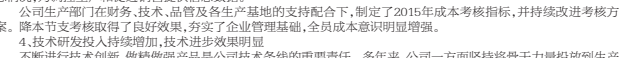
公司实际控制人之间的产权及控制关系的方框图



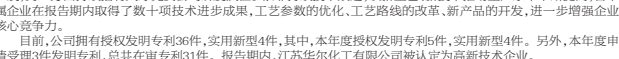
公司实际控制人之间的产权及控制关系的方框图



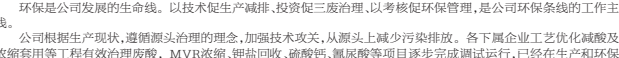
公司实际控制人之间的产权及控制关系的方框图



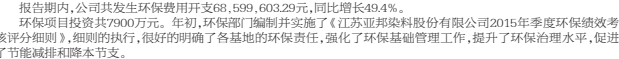
公司实际控制人之间的产权及控制关系的方框图



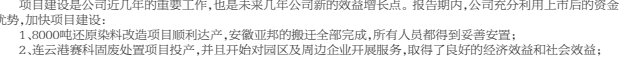
公司实际控制人之间的产权及控制关系的方框图



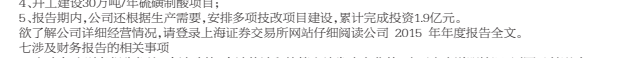
公司实际控制人之间的产权及控制关系的方框图



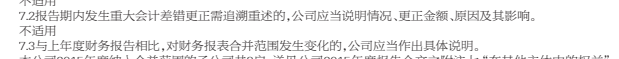
公司实际控制人之间的产权及控制关系的方框图



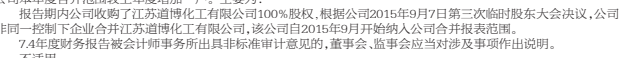
公司实际控制人之间的产权及控制关系的方框图



公司实际控制人之间的产权及控制关系的方框图



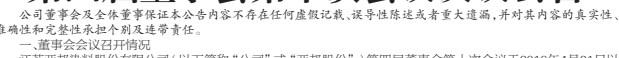
公司实际控制人之间的产权及控制关系的方框图



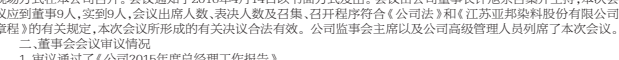
公司实际控制人之间的产权及控制关系的方框图



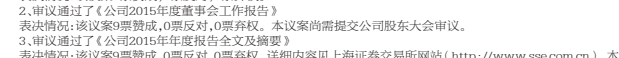
公司实际控制人之间的产权及控制关系的方框图



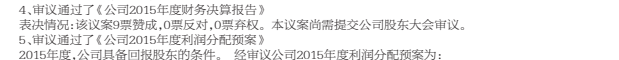
公司实际控制人之间的产权及控制关系的方框图



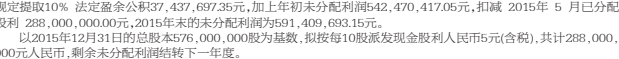
公司实际控制人之间的产权及控制关系的方框图



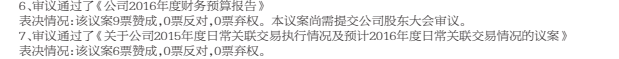
公司实际控制人之间的产权及控制关系的方框图



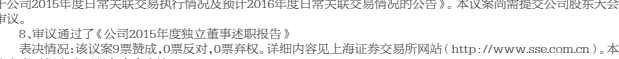
公司实际控制人之间的产权及控制关系的方框图



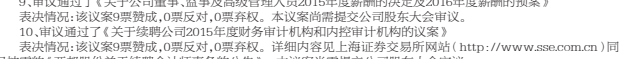
公司实际控制人之间的产权及控制关系的方框图



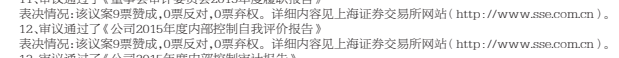
公司实际控制人之间的产权及控制关系的方框图



公司实际控制人之间的产权及控制关系的方框图



公司实际控制人之间的产权及控制关系的方框图



公司实际控制人之间的产权及控制关系的方框图



公司实际控制人之间的产权及控制关系的方框图

公司实际控制人之间的产权及控制关系的方框图

公司实际控制人之间的产权及控制关系的方框图

公司实际控制人之间的产权及控制关系的方框图

公司实际控制人之间的产权及控制关系的方框图

公司实际控制人之间的产权及控制关系的方框图

公司实际控制人之间的产权及控制关系的方框图

公司实际控制人之间的产权及控制关系的方框图

公司实际控制人之间的产权及控制关系的方框图

公司实际控制人之间的产权及控制关系的方框图

公司实际控制人之间的产权及控制关系的方框图

公司实际控制人之间的产权及控制关系的方框图

公司实际控制人之间的产权及控制关系的方框图

公司实际控制人之间的产权及控制关系的方框图

公司实际控制人之间的产权及控制关系的方框图

公司实际控制人之间的产权及控制关系的方框图

公司实际控制人之间的产权及控制关系的方框图

公司实际控制人之间的产权及控制关系的方框图

公司实际控制人之间的产权及控制关系的方框图

公司实际控制人之间的产权及控制关系的方框图

公司实际控制人之间的产权及控制关系的方框图

公司实际控制人之间的产权及控制关系的方框图

公司实际控制人之间的产权及控制关系的方框图

公司实际控制人之间的产权及控制关系的方框图

公司实际控制人之间的产权及控制关系的方框图

公司实际控制人之间的产权及控制关系的方框图

公司实际控制人之间的产权及控制关系的方框图

公司实际控制人之间的产权及控制关系的方框图

公司实际控制人之间的产权及控制关系的方框图

公司实际控制人之间的产权及控制关系的方框图

公司实际控制人之间的产权及控制关系的方框图

公司实际控制人之间的产权及控制关系的方框图

