工银瑞信战略转型主题股票型证券投资基金

【2016】第一季度报告

基金管理人:工银瑞信基金管理有限公司
基金托管人:中国农业银行股份有限公司
报告送出日期:二〇一六年四月二十二日

§1 重要提示

基金管理人的董事会及董事保证本报告所载资料不存在虚假记载、误导性陈述或重大遗漏,并对其内容的真实性、准确性和完整性承担个别及连带责任。

基金托管人中国农业银行股份有限公司根据本基金合同规定,于2016年4月20日复核了本报告中的财务指标、净值表现和投资组合报告等内容,保证复核内容不存在虚假记载、误导性陈述或者重大遗漏。

基金管理人承诺以诚实信用、勤勉尽责的原则管理和运用基金资产,但不保证基金一定盈利。

基金的过往业绩并不代表其未来表现。投资有风险,投资者在作出投资决策前应仔细阅读本基金的招募说明书。

本报告中财务资料未经审计。

本报告期自2016年1月1日起至3月31日止。

§2 基金产品概况

基金简称	工银战略转型股票
交易代码	000991
基金运作方式	契约型开放式
基金合同生效日	2015年2月16日
报告期末基金份额总额	1,098,117,310.83份
投资目标	深入挖掘并充分理解国内经济增长和战略转型所带来的投资机会,精选具有估值优势的公司股票进行投资,力争实现基金资产的长期稳定增值。
投资策略	本基金将由投资研究团队及时跟踪市场环境变化,根据宏观经济运行态势、宏观经济政策变化、证券市场运行状况、国际市场变化情况等因素的深入研究,判断证券市场的发展趋势,结合行业状况、公司价值性和成长性分析,综合评价各类资产的风险收益水平。在充足的宏观形势判断和策略分析的基础上,采用动态调整策略,在市场上涨阶段中,适当增加权益类资产配置比例,在市场下行周期中,适当降低权益类资产配置比例,力求实现基金财产的长期稳定增值,从而有效提高不同市场状况下基金资产的整体收益水平。
业绩比较基准	80%×中证800指数收益率+20%×中债综合指数收益率。
风险收益特征	本基金为股票型基金,预期收益和风险水平高于混合型基金、债券型基金与货币市场基金。
基金管理人	工银瑞信基金管理有限公司
基金托管人	中国农业银行股份有限公司

§3 主要财务指标和基金净值表现

3.1 主要财务指标

单位:人民币元

主要财务指标	报告期(2016年1月1日 - 2016年3月31日)
1.本期已实现收益	-149,309,298.95
2.本期利润	-155,572,607.99
3.加权平均基金份额本期利润	-0.1422
4.期末基金资产净值	945,661,254.49
5.期末基金份额净值	0.861

注:1、上述基金业绩指标不包括持有人认购或交易基金的各项费用,计入费用后实际收益水平要低于所列数字。

2、"本期已实现收益"指基金本期利息收入、投资收益、其他收入(不含公允价值变动收益)扣除相关费用后的余额;"本期利润"为本期已实现收益加上本期公允价值变动收益。

3、所列数据截止到2016年3月31日。

3.2 基金净值表现

3.2.1 本报告期基金份额净值增长率及其与同期业绩比较基准收益率的比较

阶段	净值增长率①	净值增长率标准差②	业绩比较基准收益率③	业绩比较基准收益率标准差④	①-③	②-④
过去三个月	-14.58%	2.89%	-12.03%	2.11%	-2.55%	0.78%

3.2.2 自基金合同生效以来基金累计净值增长率变动及其与同期业绩比较基准收益率变动的比较

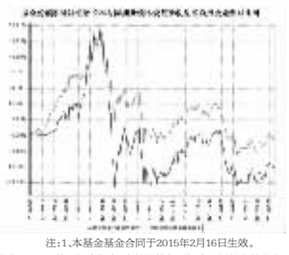

注:1、本基金基金合同于2015年2月16日生效。

2、按基金合同规定,本基金建仓期为6个月。截至报告期末,本基金的各项投资比例符合基金合同关于投资范围及投资限制的规定:股票占基金资产的比例为80%-95%,其中,投资于本基金界定的战略转型主题股票占非现金资产的比例不低于80%。每个交易日日终在扣除股指期货合约需缴纳的交易保证金后,应当保持不低于基金资产净值的5%的现金或到期日在一年以内的政府债券。

3.3 其他指标

无。

§4 管理人报告

4.1 基金经理(或基金经理小组)简介

姓名	职务	任本基金的基金经理期限		证券从业年限	说明
		任职日期	离任日期		
杜洋	本基金的基金经理	2015年2月16日	-	6	2010年加入工银瑞信,现任高级研究员、基金经理。2015年2月16日至今,担任工银战略转型主题股票基金基金经理。
宋炳坤	权益投资总监兼研究部总监,本基金的基金经理	2015年2月16日	-	12	曾任中信建投证券有限公司研究员;2007年加入工银瑞信,现任权益投资总监兼研究部总监。2012年2月14日至今,担任工银瑞信添颐债券型证券投资基金基金经理;2013年1月18日至今,担任工银双利债券基金基金经理;2013年1月28日至2014年12月5日,担任工银瑞信60天理财债券型基金基金经理;2014年1月20日至今,担任工银瑞信红利混合型证券投资基金基金经理;2014年1月20日至今,担任工银瑞信核心价值混合型证券投资基金基金经理;2014年10月23日至今,担任工银瑞信研究精选股票型基金基金经理;2014年11月18日至今,担任工银医疗保健行业股票型基金基金经理;2015年2月16日至今,担任工银战略转型主题股票基金基金经理。

4.2 管理人对报告期内本基金运作遵规守信情况的说明

本报告期内,本基金管理人严格按照《证券投资基金法》等有关法律法规及基金合同、招募说明书等有关基金法律文件的规定,依照诚实信用、勤勉尽责的原则管理和运用基金资产,在控制风险的基础上,为基金份额持有人谋求最大利益,无损害基金份额持有人利益的行为。

4.3 公平交易专项说明

4.3.1 公平交易制度的执行情况

为了公平对待各类投资人,保护各类投资人利益,避免出现不正当关联交易、利益输送等违法违规行为,公司根据《证券投资基金法》、《基金管理公司特定客户资产管理业务试点办法》、《证券投资基金管理公司公平交易制度指导意见》等法律法规和公司内部规章,拟定了《公平交易管理办法》、《异常交易管理办法》,对公司管理的各类资产的公平对待做了明确具体的规定,并规定对买卖股票、债券时候的价格和市场价格差距较大,可能存在操纵股价、利益输送等违法违规情况进行监控。本报告期,按照时间优先、价格优先的原则,本公司对满足限价条件且对同一证券有相同交易需求的基金等投资组合,均采用了系统中的公平交易模块进行操作,实现了公平交易;未出现清算不到位的情况,且本基金及本基金与本基金管理人管理的其他投资组合之间未发生法律法规禁止的反向交易及交叉交易。

4.3.2 异常交易行为的专项说明

本基金本报告期内未出现异常交易的情况。本报告期内,本公司所有投资组合参与的交易所公开竞价同日反向交易成交较少的单边交易量超过该证券当日成交量的5%的情况有4次。投资组合经理因投资组合的投资策略而发生同日反向交易,未导致不公平交易和利益输送。

4.4 报告期内基金投资策略和运作分析

1季度市场波动较大,1、2月受汇率波动、资本外流、经济下滑、大小非解禁等负面因素影响,市场出现大幅下跌,3月以来几个负面因素有所缓解,市场也出现一定幅度的反弹。本基金由于年初仓位较高,在第一波下跌中损失较大,随后积极调仓,基于对供给侧改革的乐观判断,整体仓位围绕供给侧改革配置,主要是受益于改革的上游行业和金融中的AMC板块。同时,由于成长股面临较大的估值压力,比较大幅度的减持了组合中估值较高、市场对业绩增长已经有乐观预期的品种,提高组合中低估值价值股的配置比例。

4.5 报告期内基金的业绩表现

报告期内,本基金净值增长率为-14.58%,业绩比较基准收益率为-12.03%。

4.6 报告期内基金持有人数或基金资产净值预警说明

本基金在报告期内没有触及2014年8月8日生效的《公开募集证券投资基金运作管理办法》第四十一条规定的条件。

§5 投资组合报告

5.1 报告期末基金资产组合情况

序号	项目	金额(元)	占基金总资产的比例(%)
1	权益投资	879,791,537.22	92.58
	其中:股票	879,791,537.22	92.58
2	基金投资	-	-
3	固定收益投资	-	-
	其中:债券	-	-
	资产支持证券	-	-
4	贵金属投资	-	-
5	金融衍生品投资	-	-
6	买入返售金融资产	-	-
	其中:买断式回购的买入返售金融资产	-	-
7	银行存款和结算备付金合计	67,453,563.27	7.10
8	其他资产	3,098,692.66	0.33
9	合计	950,343,793.15	100.00

注:由于四舍五入的原因金额占基金总资产的比例分项之和与合计可能有尾差。

5.2 报告期末按行业分类的股票投资组合

5.2.1 报告期末按行业分类的境内股票投资组合

代码	行业类别	公允价值(元)	占基金资产净值比例(%)
A	农、林、牧、渔业	-	-
B	采矿业	83,021,310.00	8.78
C	制造业	420,463,813.70	44.46
D	电力、热力、燃气及水生产和供应业	32,068,689.70	3.39
E	建筑业	21,300,069.08	2.25
F	批发和零售业	42,881,110.88	4.53
G	交通运输、仓储和邮政业	16,617,934.10	1.76
H	住宿和餐饮业	-	-
I	信息传输、软件和信息技术服务业	5,179,838.05	0.55
J	金融业	148,837,633.95	15.74
K	房地产业	98,904,300.76	10.46
L	租赁和商务服务业	-	-
M	科学研究和技术服务业	5,048,986.00	0.53
N	水利、环境和公共设施管理业	860,688.00	0.09
O	居民服务、修理和其他服务业	-	-
P	教育	-	-
Q	卫生和社会工作	-	-
R	文化、体育和娱乐业	-	-
S	综合	4,607,163.00	0.49
	合计	879,791,537.22	93.03

注:由于四舍五入的原因公允价值占基金资产净值的比例分项之和与合计可能有尾差。

5.2.2 报告期末按行业分类的沪港通投资股票投资组合

无。

5.3 报告期末按公允价值占基金资产净值比例大小排序的前十名股票投资明细

序号	股票代码	股票名称	数量(股)	公允价值(元)	占基金资产净值比例(%)
1	000858	五粮液	3,522,045	99,004,684.95	10.47
2	000567	海德股份	3,004,576	90,167,325.76	9.53
3	600030	中信证券	2,901,100	51,639,580.00	5.46
4	000563	陕国投A	3,594,135	51,360,189.15	5.43
5	601238	广汽集团	2,307,766	47,586,134.92	5.03
6	601012	隆基股份	2,614,379	33,071,894.35	3.50
7	600098	广州发展	3,840,402	32,067,356.70	3.39
8	600155	宝硕股份	1,842,000	25,824,840.00	2.73
9	000959	首钢股份	4,238,044	19,918,806.80	2.11
10	601699	潞安环能	2,669,700	19,462,113.00	2.06

5.4 报告期末按债券品种分类的债券投资组合

本基金本报告期末未持有债券。

5.5 报告期末按公允价值占基金资产净值比例大小排序的前五名债券投资明细

本基金本报告期末未持有债券。

5.6 报告期末按公允价值占基金资产净值比例大小排序的前十名资产支持证券投资明细

本基金本报告期末未持有资产支持证券。

5.7 报告期末按公允价值占基金资产净值比例大小排序的前五名贵金属投资明细

本基金本报告期末未持有贵金属投资。

5.8 报告期末按公允价值占基金资产净值比例大小排序的前五名权证投资明细

本基金本报告期末未持有权证。

5.9 报告期末本基金投资的股指期货交易情况说明

5.9.1 本期股指期货投资政策

本报告期内,本基金未运用股指期货进行投资。

5.9.2 报告期末本基金投资的股指期货持仓和损益明细

本基金本报告期末未持有股指期货投资,也无期间损益。

5.9.3 本期国债期货投资评价

本报告期内,本基金未运用国债期货进行投资。

5.10 报告期末本基金投资的国债期货交易情况说明

5.10.1 本期国债期货投资政策

本报告期内,本基金未运用国债期货进行投资。

5.10.2 报告期末本基金投资的国债期货持仓和损益明细

本基金本报告期末未持有国债期货投资,也无期间损益。

5.10.3 本期国债期货投资评价

本报告期内,本基金未运用国债期货进行投资。

5.11 投资组合报告附注

5.11.1 本基金投资的前十名证券的发行主体本期未出现被监管部门立案调查,或在报告编制日前一年内受到公开谴责、处罚的情形。

5.11.2 本基金投资的前十名股票未超出基金合同规定的备选股票库。

5.11.3 其他资产构成

序号	名称	金额(元)
1	存出保证金	2,884,784.81
2	应收证券清算款	-
3	应收股利	-
4	应收利息	27,865.30
5	应收申购款	186,042.55
6	其他应收款	-
7	待摊费用	-
8	其他	-
9	合计	3,098,692.66

5.11.4 报告期末持有的处于转股期的可转换债券明细

本基金本报告期末未持有可转换债券。

5.11.5 报告期末前十名股票中存在流通受限情况的说明

序号	股票代码	股票名称	流通受限部分的公允价值(元)	占基金资产净值比例(%)	流通受限情况说明
1	601012	隆基股份	33,071,894.35	3.50	非公开发行
2	601699	潞安环能	19,462,113.00	2.06	重大事项

5.11.6 投资组合报告附注的其他文字描述部分

无。

§6 开放式基金份额变动

单位:份

报告期期初基金份额总额	1,073,379,358.59
报告期期间基金总申购份额	72,001,071.03
减:报告期期间基金总赎回份额	47,263,118.79
报告期期间基金拆分变动份额(份额减少以"-"填列)	-
报告期期末基金份额总额	1,098,117,310.83

注:1、报告期期间基金总申购份额含红利再投、转换入份额;

2、报告期期间基金总赎回份额含转换出份额。

§7 基金管理人运用固有资金投资本基金情况

7.1 基金管理人持有本基金份额变动情况

无。

7.2 基金管理人运用固有资金投资本基金交易明细

本基金本报告期基金管理人未有运用固有资金投资本基金的情况。

§8 影响投资者决策的其他重要信息

无。

§9 备查文件目录

9.1 备查文件目录

1、中国证监会准予工银瑞信战略转型主题股票型证券投资基金募集申请的注册文件;

2、《工银瑞信战略转型主题股票型证券投资基金合同》;

3、《工银瑞信战略转型主题股票型证券投资基金托管协议》;

4、基金管理人业务资格批件、营业执照;

5、基金托管人业务资格批件、营业执照;

6、报告期内基金管理人在指定报刊上披露的各项公告。

9.2 存放地点

基金管理人或基金托管人办公场所。

9.3 查阅方式

投资者可在营业时间免费查阅。也可在支付工本费后,在合理时间内取得上述文件的复印件。

工银瑞信中高等级信用债债券型证券投资基金

【2016】第一季度报告

基金管理人:工银瑞信基金管理有限公司
基金托管人:中国农业银行股份有限公司
报告送出日期:二〇一六年四月二十二日

§1 重要提示

基金管理人的董事会及董事保证本报告所载资料不存在虚假记载、误导性陈述或重大遗漏,并对其内容的真实性、准确性和完整性承担个别及连带责任。

基金托管人中国农业银行股份有限公司根据本基金合同规定,于2016年4月20日复核了本报告中的财务指标、净值表现和投资组合报告等内容,保证复核内容不存在虚假记载、误导性陈述或者重大遗漏。

基金管理人承诺以诚实信用、勤勉尽责的原则管理和运用基金资产,但不保证基金一定盈利。

基金的过往业绩并不代表其未来表现。投资有风险,投资者在作出投资决策前应仔细阅读本基金的招募说明书。

本报告中财务资料未经审计。

本报告期自2016年1月1日起至3月31日止。

§2 基金产品概况

基金简称	工银中高等级信用债债券
交易代码	000943
基金运作方式	契约型开放式
基金合同生效日	2015年12月2日
报告期末基金份额总额	1,429,327,659.39份
投资目标	在严格控制风险的基础上,通过对中高等级信用债的积极投资,追求基金资产的长期稳定增值。
投资策略	本基金将采取利率预期策略与久期管理、类属配置策略、信用债投资策略、息差策略、资产支持证券投资策略。
业绩比较基准	中债高信用等级债券财富指数。
风险收益特征	本基金为债券型基金,属于低风险基金产品,其长期平均风险和预期收益率低于股票型及混合型基金,高于货币市场基金。
基金管理人	工银瑞信基金管理有限公司
基金托管人	中国农业银行股份有限公司
下属分级基金的基金简称	工银中高等级信用债债券A / 工银中高等级信用债债券B
下属分级基金的交易代码	000943 / 000944
报告期末下属分级基金的份额总额	870,883,567.42份 / 558,444,091.97份

§3 主要财务指标和基金净值表现

3.1 主要财务指标

单位:人民币元

主要财务指标	报告期(2016年1月1日 - 2016年3月31日)	
	工银中高等级信用债债券A	工银中高等级信用债债券B
1. 本期已实现收益	6,740,176.47	3,977,878.94
2. 本期利润	11,710,846.92	7,216,516.46
3. 加权平均基金份额本期利润	0.0136	0.0120
4. 期末基金资产净值	884,227,171.85	566,192,804.08
5. 期末基金份额净值	1.015	1.014

注:1、上述基金业绩指标不包括持有人认购或交易基金的各项费用,计入费用后实际收益水平要低于所列数字。

2、"本期已实现收益"指基金本期利息收入、投资收益、其他收入(不含公允价值变动收益)扣除相关费用后的余额;"本期利润"为本期已实现收益加上本期公允价值变动收益。

3、所列数据截止到2016年3月31日。

3.2 基金净值表现

3.2.1 本报告期基金份额净值增长率及其与同期业绩比较基准收益率的比较

工银中高等级信用债债券A

阶段	净值增长率①	净值增长率标准差②	业绩比较基准收益率③	业绩比较基准收益率标准差④	①-③	②-④
过去三个月	1.40%	0.06%	1.38%	0.05%	0.02%	0.01%

工银中高等级信用债债券B

阶段	净值增长率①	净值增长率标准差②	业绩比较基准收益率③	业绩比较基准收益率标准差④	①-③	②-④
过去三个月	1.30%	0.07%	1.38%	0.05%	-0.08%	0.02%

3.2.2 自基金合同生效以来基金累计净值增长率变动及其与同期业绩比较基准收益率变动的比较



注:1、本基金基金合同于2015年12月2日生效。截至报告期末,本基金尚处于建仓期。

2、按基金合同规定,本基金建仓期为6个月。建仓期满,本基金的各项投资比例应符合基金合同关于投资范围及投资限制的规定:债券资产占基金资产的比例不低于80%,其中投资于本基金界定的中高等级信用债的比例不低于非现金基金资产的80%;现金及到期日在一年以内的政府债券的比例合计不低于基金资产净值的5%。

3.3 其他指标

无。

§4 管理人报告

4.1 基金经理(或基金经理小组)简介

姓名	职务	任本基金的基金经理期限		证券从业年限	说明
		任职日期	离任日期		
陆欣	固定收益部副总监,本基金的基金经理	2015年12月2日	-	10	先后在中国银行担任债券交易员,在光大保德信基金管理公司担任固定收益副总监兼基金经理。2014年加入工银瑞信,现任固定收益部副总监。2014年6月18日至今,担任工银纯债债券型基金基金经理;2015年4月17日至今,担任工银瑞信纯债定期开放债券型基金基金经理;2015年11月13日至今,担任工银目标收益一年定期开放债券型基金基金经理;2015年12月2日至今,担任工银中高等级信用债债券型基金基金经理。

4.2 管理人对报告期内本基金运作遵规守信情况的说明

本报告期内,本基金管理人严格按照《证券投资基金法》等有关法律法规及基金合同、招募说明书等有关基金法律文件的规定,依照诚实信用、勤勉尽责的原则管理和运用基金资产,在控制风险的基础上,为基金份额持有人谋求最大利益,无损害基金份额持有人利益的行为。

4.3 公平交易专项说明

4.3.1 公平交易制度的执行情况

为了公平对待各类投资人,保护各类投资人利益,避免出现不正当关联交易、利益输送等违法违规行为,公司根据《证券投资基金法》、《基金管理公司特定客户资产管理业务试点办法》、《证券投资基金管理公司公平交易制度指导意见》等法律法规和公司内部规章,拟定了《公平交易管理办法》、《异常交易管理办法》,对公司管理的各类资产的公平对待做了明确具体的规定,并规定对买卖股票、债券时候的价格和市场价格差距较大,可能存在操纵股价、利益输送等违法违规情况进行监控。本报告期,按照时间优先、价格优先的原则,本公司对满足限价条件且对同一证券有相同交易需求的基金等投资组合,均采用了系统中的公平交易模块进行操作,实现了公平交易;未出现清算不到位的情况,且本基金及本基金与本基金管理人管理的其他投资组合之间未发生法律法规禁止的反向交易及交叉交易。

4.3.2 异常交易行为的专项说明

本基金本报告期内未出现异常交易的情况。本报告期内,本公司所有投资组合参与的交易所公开竞价同日反向交易成交较少的单边交易量超过该证券当日成交量的5%的情况有4次。投资组合经理因投资组合的投资策略而发生同日反向交易,未导致不公平交易和利益输送。

4.4 报告期内基金投资策略和运作分析

国内方面,1季度我国经济出现企稳迹象,物价由于食品价格的超季节性上涨出现低位上升。在经济略有企稳的情况下,央行继续实行了稳健的货币政策,并在3月1日调降了0.5%的存款准备金率。世界经济仍处于国际金融危机后的深度调整期。主要经济体经济走势进一步分化,美国积极迹象继续增多,联储在去年12月加息一次,欧元区复苏基础尚待巩固,日本经济温和复苏但仍面临通缩风险,部分新兴经济体经济面临较多困难。

1季度债券市场经历了盘整后小幅下跌的走势。10年国债收益率从去年4季度末2.80%附近上行到3月底的2.85%附近,上行幅度较小,但是同期限金融债收益率上行幅度更大一些;信用债券走势强于利率债,整体收益率略有下行。

中高等级债券基金本报告期内根据宏观经济和通胀形势的变化,在1季度末适当增加了组合的久期,并逐步增加中长期高等级信用债券的持仓比重。

4.5 报告期内基金的业绩表现

报告期内,工银中高等级信用债A份额净值增长率为1.40%,工银中高等级信用债B份额净值增长率为1.30%,业绩比较基准收益率为1.38%。

4.6 报告期内基金持有人数或基金资产净值预警说明

本基金在报告期内没有触及2014年8月8日生效的《公开募集证券投资基金运作管理办法》第四十一条规定的条件。

§5 投资组合报告

5.1 报告期末基金资产组合情况

序号	项目	金额(元)	占基金总资产的比例(%)
1	权益投资	-	-
	其中:股票	-	-
2	基金投资	-	-
3	固定收益投资	1,734,954,002.63	89.64
	其中:债券	1,734,954,002.63	89.64
	资产支持证券	-	-
4	贵金属投资	-	-
5	金融衍生品投资	-	-
6	买入返售金融资产	110,485,455.25	5.71
	其中:买断式回购的买入返售金融资产	-	-
7	银行存款和结算备付金合计	13,143,614.24	0.68
8	其他资产	76,851,544.27	3.97
9	合计	1,935,434,616.39	100.00

注:由于四舍五入的原因金额占基金总资产的比例分项之和与合计可能有尾差。

5.2 报告期末按行业分类的股票投资组合

5.2.1 报告期末按行业分类的境内股票投资组合

本基金本报告期末未持有股票。

5.2.2 报告期末按行业分类的沪港通投资股票投资组合

无。

5.3 报告期末按公允价值占基金资产净值比例大小排序的前十名股票投资明细

本基金本报告期末未持有股票。

5.4 报告期末按债券品种分类的债券投资组合

序号	债券品种	公允价值(元)	占基金资产净值比例(%)
1	国家债券	118,319,470.50	8.16
2	央行票据	-	-
3	金融债券	270,175,000.00	18.63
	其中:政策性金融债	270,175,000.00	18.63
4	企业债券	1,256,216,532.13	86.61
5	企业短期融资券	90,243,000.00	6.22
6	中期票据	-	-
7	可转债(可交换债)	-	-
8	同业存单	-	-
9	其他	-	-
10	合计	1,734,954,002.63	119.62

注:由于四舍五入的原因公允价值占基金资产净值的比例分项之和与合计可能有尾差。

5.5 报告期末按公允价值占基金资产净值比例大小排序的前五名债券投资明细

序号	债券代码	债券名称	数量(张)	公允价值(元)	占基金资产净值比例(%)
1	160205	16国开05	1,700,000	167,025,000.00	11.52
2	019533	16国债05	700,350	70,112,038.50	4.83
3	122342	13包钢03	550,000	55,770,000.00	3.85
4	150210	15国开10	500,000	53,325,000.00	3.68
5	136040	15石化02	500,000	51,215,000.00	3.53

5.6 报告期末按公允价值占基金资产净值比例大小排序的前十名资产支持证券投资明细

本基金本报告期末未持有资产支持证券。

5.7 报告期末按公允价值占基金资产净值比例大小排序的前五名贵金属投资明细

本基金本报告期末未持有贵金属。

5.8 报告期末按公允价值占基金资产净值比例大小排序的前五名权证投资明细

本基金本报告期末未持有权证。

5.9 报告期末本基金投资的国债期货交易情况说明

5.9.1 本期国债期货投资政策

本报告期内,本基金未运用国债期货进行投资。

5.9.2 报告期末本基金投资的国债期货持仓和损益明细

本基金本报告期末未持有国债期货投资,也无期间损益。

5.9.3 本期国债期货投资评价

本报告期内,本基金未运用国债期货进行投资。

5.10 投资组合报告附注

5.10.1 本基金投资的前十名证券的发行主体本期未出现被监管部门立案调查,或在报告编制日前一年内受到公开谴责、处罚的情形。

5.10.2 本基金投资的前十名股票未超出基金合同规定的备选股票库。

5.10.3 其他资产构成

序号	名称	金额(元)
1	存出保证金	205,124.72
2	应收证券清算款	55,944,416.65
3	应收股利	-
4	应收利息	18,899,466.31
5	应收申购款	1,802,536.59
6	其他应收款	-
7	待摊费用	-
8	其他	-
9	合计	76,851,544.27

5.10.4 报告期末持有的处于转股期的可转换债券明细

本基金本报告期末未持有可转换债券。

5.10.5 报告期末前十名股票中存在流通受限情况的说明

本基金本报告期末未持有股票。

5.10.6 投资组合报告附注的其他文字描述部分

无。

§6 开放式基金份额变动

单位:份

项目	工银中高等级信用债债券A	工银中高等级信用债债券B
报告期期初基金份额总额	862,437,335.89	696,471,654.38
报告期期间基金总申购份额	163,689,276.48	61,700,169.25
减:报告期期间基金总赎回份额	155,243,044.96	199,727,731.66
报告期期间基金拆分变动份额(份额减少以"-"填列)	-	-
报告期期末基金份额总额	870,883,567.42	558,444,091.97

注:1、报告期期间基金总申购份额含红利再投、转换入份额;

2、报告期期间基金总赎回份额含转换出份额。

§7 基金管理人运用固有资金投资本基金情况

7.1 基金管理人持有本基金份额变动情况

无。

7.2 基金管理人运用固有资金投资本基金交易明细

本基金本报告期基金管理人未有运用固有资金投资本基金的情况。

§8 影响投资者决策的其他重要信息

无。

§9 备查文件目录

9.1 备查文件目录

1、中国证监会准予工银瑞信中高等级信用债债券型证券投资基金募集申请的注册文件;

2、《工银瑞信中高等级信用债债券型证券投资基金合同》;

3、《工银瑞信中高等级信用债债券型证券投资基金托管协议》;

4、基金管理人业务资格批件、营业执照;

5、基金托管人业务资格批件、营业执照;

6、报告期内基金管理人在指定报刊上披露的各项公告。

9.2 存放地点

基金管理人或基金托管人办公场所。

9.3 查阅方式

投资者可在营业时间免费查阅。也可在支付工本费后,在合理时间内取得上述文件的复印件。

工银瑞信中小盘成长混合型证券投资基金

【2016】第一季度报告

基金管理人:工银瑞信基金管理有限公司
基金托管人:中国农业银行股份有限公司
报告送出日期:二〇一六年四月二十二日

§1 重要提示

基金管理人的董事会及董事保证本报告所载资料不存在虚假记载、误导性陈述或重大遗漏,并对其内容的真实性、准确性和完整性承担个别及连带责任。

基金托管人中国农业银行股份有限公司根据本基金合同规定,于2016年4月20日复核了本报告中的财务指标、净值表现和投资组合报告等内容,保证复核内容不存在虚假记载、误导性陈述或者重大遗漏。

基金管理人承诺以诚实信用、勤勉尽责的原则管理和运用基金资产,但不保证基金一定盈利。

基金的过往业绩并不代表其未来表现。投资有风险,投资者在作出投资决策前应仔细阅读本基金的招募说明书。

本报告中财务资料未经审计。

本报告期自2016年1月1日起至3月31日止。

§2 基金产品概况

基金简称	工银中小盘混合
交易代码	481010
基金运作方式	契约型开放式
基金合同生效日	2010年2月10日
报告期末基金份额总额	293,326,825.65份
投资目标	通过投资高成长性的中小市值股票,追求基金资产长期稳定的增值和收益,在有效控制风险的前提下,力争持续实现超越业绩基准的超额收益。
投资策略	本基金运用国际化的视野审视中国经济和资本市场,依据定量和定性相结合的方法,考虑经济情景、类别资产收益风险预期等因素,在股票与债券等资产类别之间进行资产配置。 股票资产主要投资于中小盘股票,投资于具有高成长性、基本面良好的中小盘股票的资产占股票投资资产的比例不低于80%。本基金将首先采用定量分析指标,筛选出成长潜力较大的中小市值上市公司。基于对公司未来业绩发展的预测,采用股息贴现模型、自由现金流折现模型等方法评估公司股票的合理内在价值,同时结合股票的市场价格,考虑市盈率、市净率等相对估值指标,选择最具有投资吸引力的股票构建投资组合。
业绩比较基准	80%×中证700指数收益率+20%×上证国债指数收益率。
风险收益特征	本基金是混合型基金,其预期收益及风险水平高于债券型基金,低于股票型基金,属于风险水平中高的基金。本基金主要投资于中小盘股票,在混合型基金中属于风险水平相对较高的投资产品。
基金管理人	工银瑞信基金管理有限公司
基金托管人	中国农业银行股份有限公司

§3 主要财务指标和基金净值表现

3.1 主要财务指标

单位:人民币元

主要财务指标	报告期(2016年1月1日 - 2016年3月31日)
1.本期已实现收益	841,382.49
2.本期利润	-91,423,409.92
3.加权平均基金份额本期利润	-0.3589
4.期末基金资产净值	434,950,592.96
5.期末基金份额净值	1.483

注:1、上述基金业绩指标不包括持有人认购或交易基金的各项费用,计入费用后实际收益水平要低于所列数字。

2、"本期已实现收益"指基金本期利息收入、投资收益、其他收入(不含公允价值变动收益)扣除相关费用后的余额;"本期利润"为本期已实现收益加上本期公允价值变动收益。

3、所列数据截止到2016年3月31日。

3.2 基金净值表现

3.2.1 本报告期基金份额净值增长率及其与同期业绩比较基准收益率的比较

阶段	净值增长率①	净值增长率标准差②	业绩比较基准收益率③	业绩比较基准收益率标准差④	①-③	②-④
过去三个月	-20.74%	3.42%	-14.51%	2.50%	-6.23%	0.92%

3.2.2 自基金合同生效以来基金累计净值增长率变动及其与同期业绩比较基准收益率变动的比较

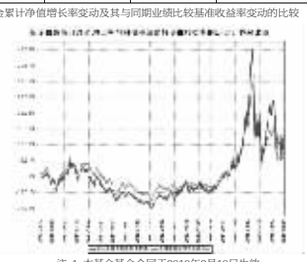

注:1、本基金基金合同于2010年2月10日生效。

2、根据基金合同规定,本基金自基金合同生效起六个月内为建仓期。截至本报告期末,本基金的投资范围及各项比例符合基金合同的规定:本基金股票资产占基金资产的比例为60%-95%,债券、现金等金融工具占基金资产的比例为5%-40%,现金或者到期日在一年以内的政府债券不低于基金资产净值的5%。本基金的股票资产主要投资于中小盘股票,投资于具有高成长性、基本面良好的中小盘股票的资产占股票投资资产的比例不低于80%。

3.3 其他指标

无。

§4 管理人报告

4.1 基金经理(或基金经理小组)简介

姓名	职务	任本基金的基金经理期限		证券从业年限	说明
		任职日期	离任日期		
王筱岑	权益投资部副总监,本基金的基金经理	2011年10月11日	-	19	曾任中国银行全球金融市场部首席交易员。2005年加入工银瑞信,曾任工银核心价值混合基金、工银精选平衡混合型基金、工银稳健成长混合基金基金经理、专户投资部专户投资经理,现任权益投资部副总监。2011年10月11日至今,担任工银瑞信中小盘成长混合型证券投资基金基金经理;2012年12月5日至今,担任工银瑞信大盘蓝筹混合型证券投资基金基金经理;2014年6月26日至今,担任工银瑞信绝对收益混合型基金基金经理;2014年12月30日至今,担任工银瑞信消费服务行业混合型证券投资基金基金经理;2015年8月6日至今,担任工银瑞信新蓝筹股票型基金基金经理。
胡文彪	本基金的基金经理	2012年11月20日	-	14	先后在国泰君安证券股份有限公司担任研究员,华林证券有限公司担任研究员;2006年加入工银瑞信基金管理有限公司,历任产品开发部高级经理和权益投资部高级经理;2009年3月5日至2011年2月10日,担任工银沪深300基金基金经理;2009年8月26日至2011年2月10日,担任工银上证央企ETF基金基金经理;2010年2月10日至2011年3月16日,担任工银瑞信中小盘成长混合型证券投资基金基金经理;2011年2月10日至2013年1月18日,担任工银双利债券基金基金经理;2011年3月16日至今,担任工银瑞信大盘蓝筹混合型证券投资基金基金经理;2012年11月20日至今,担任工银瑞信中小盘成长混合型证券投资基金基金经理;2013年11月12日至今,担任工银瑞信精选平衡混合基金基金经理;2015年4月28日至今,