

# 博时国企改革主题股票型证券投资基金

## 【2016】第一季度报告

基金管理人:博时基金管理有限公司  
基金托管人:中国工商银行股份有限公司  
报告送出日期:二〇一六年四月二十二日

### 1 重要提示

基金管理人、基金托管人及基金销售机构应当保证本报告所载资料不存在虚假记载、误导性陈述或重大遗漏,并对其内容的真实性、准确性和完整性承担个别及连带责任。  
基金管理人中国工商银行股份有限公司根据本基金合同约定,于2016年4月21日复核了本报告中的财务指标、净值表现和投资组合报告等内容,保证基金数据不存在虚假记载、误导性陈述或重大遗漏。  
基金管理人承诺以诚实信用、勤勉尽责的原则管理和运用基金资产,但不保证基金一定盈利。  
基金的过往业绩并不预示其未来表现,投资有风险,投资者在作出投资决策前应仔细阅读本基金的招募说明书。

本报告于2016年1月1日起至3月31日止。

### 2 基金产品概况

基金简称	博时国企改革主题股票
基金代码	001277
交易代码	001277
基金运作方式	契约型开放式
基金合同生效日	2015年6月24日
报告期末基金份额总额	2,682,797,261.47份
投资目标	本基金通过国企改革主题事件驱动的各类持续性投资机会对股票资产的深入研判,运用量化手段,结合自身主动管理,力争实现超越业绩比较基准的投资收益,并力争实现长期资本增值。
投资策略	本基金采取股票资产70%以上,非股票资产30%以下,通过国企改革主题事件驱动的各类持续性投资机会对股票资产的深入研判,运用量化手段,结合自身主动管理,力争实现超越业绩比较基准的投资收益,并力争实现长期资本增值。
业绩比较基准	沪深300指数收益率×80%+上证国债指数收益率×20%
风险收益特征	本基金属于股票型基金,其预期收益及预期风险水平高于混合型基金、债券型基金及货币市场基金,属于较高风险/较高预期收益的证券投资基金。
基金管理人	博时基金管理有限公司
基金托管人	中国工商银行股份有限公司

### 3 主要财务指标和基金净值表现

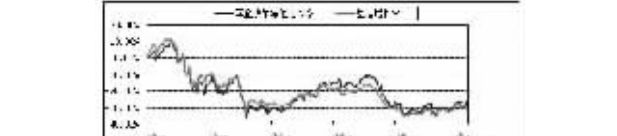
#### 3.1 主要财务指标

主要财务指标	报告期 (2016年1月1日至2016年3月31日)
1.本期已实现收益	-364,039,228.12
2.本期利润	-279,531,469.79
3.加权平均基金份额本期利润	-0.10406
4.期末基金资产净值	1,964,091,401.18
5.期末基金份额净值	0.7400

注:本基金合同于2015年5月20日生效,按照本基金的基金合同约定,自基金合同生效之日起6个月内使基金的投资组合比例符合基金合同第九部分(二)投资组合限制、(四)投资限制的有关约定。

### 4 基金净值表现

4.1 本报告期基金份额净值增长率及其与同期业绩比较基准收益率的比较  
4.2 本报告期基金份额净值增长率及其与同期业绩比较基准收益率的比较  
4.3 本报告期基金份额净值增长率及其与同期业绩比较基准收益率的比较



注:本基金合同于2015年5月20日生效,按照本基金的基金合同约定,自基金合同生效之日起6个月内使基金的投资组合比例符合基金合同第九部分(二)投资组合限制、(四)投资限制的有关约定。

### 5 基金管理人报告

5.1 基金管理人及基金管理人主要人员情况  
5.2 基金管理人及基金管理人主要人员情况  
5.3 基金管理人及基金管理人主要人员情况  
5.4 基金管理人及基金管理人主要人员情况

5.5 基金管理人及基金管理人主要人员情况  
5.6 基金管理人及基金管理人主要人员情况  
5.7 基金管理人及基金管理人主要人员情况  
5.8 基金管理人及基金管理人主要人员情况

5.9 基金管理人及基金管理人主要人员情况  
5.10 基金管理人及基金管理人主要人员情况  
5.11 基金管理人及基金管理人主要人员情况  
5.12 基金管理人及基金管理人主要人员情况

5.13 基金管理人及基金管理人主要人员情况  
5.14 基金管理人及基金管理人主要人员情况  
5.15 基金管理人及基金管理人主要人员情况  
5.16 基金管理人及基金管理人主要人员情况

5.17 基金管理人及基金管理人主要人员情况  
5.18 基金管理人及基金管理人主要人员情况  
5.19 基金管理人及基金管理人主要人员情况  
5.20 基金管理人及基金管理人主要人员情况

5.21 基金管理人及基金管理人主要人员情况  
5.22 基金管理人及基金管理人主要人员情况  
5.23 基金管理人及基金管理人主要人员情况  
5.24 基金管理人及基金管理人主要人员情况

5.25 基金管理人及基金管理人主要人员情况  
5.26 基金管理人及基金管理人主要人员情况  
5.27 基金管理人及基金管理人主要人员情况  
5.28 基金管理人及基金管理人主要人员情况

5.29 基金管理人及基金管理人主要人员情况  
5.30 基金管理人及基金管理人主要人员情况  
5.31 基金管理人及基金管理人主要人员情况  
5.32 基金管理人及基金管理人主要人员情况

5.33 基金管理人及基金管理人主要人员情况  
5.34 基金管理人及基金管理人主要人员情况  
5.35 基金管理人及基金管理人主要人员情况  
5.36 基金管理人及基金管理人主要人员情况

5.37 基金管理人及基金管理人主要人员情况  
5.38 基金管理人及基金管理人主要人员情况  
5.39 基金管理人及基金管理人主要人员情况  
5.40 基金管理人及基金管理人主要人员情况

5.41 基金管理人及基金管理人主要人员情况  
5.42 基金管理人及基金管理人主要人员情况  
5.43 基金管理人及基金管理人主要人员情况  
5.44 基金管理人及基金管理人主要人员情况

5.45 基金管理人及基金管理人主要人员情况  
5.46 基金管理人及基金管理人主要人员情况  
5.47 基金管理人及基金管理人主要人员情况  
5.48 基金管理人及基金管理人主要人员情况

5.49 基金管理人及基金管理人主要人员情况  
5.50 基金管理人及基金管理人主要人员情况  
5.51 基金管理人及基金管理人主要人员情况  
5.52 基金管理人及基金管理人主要人员情况

5.53 基金管理人及基金管理人主要人员情况  
5.54 基金管理人及基金管理人主要人员情况  
5.55 基金管理人及基金管理人主要人员情况  
5.56 基金管理人及基金管理人主要人员情况

5.57 基金管理人及基金管理人主要人员情况  
5.58 基金管理人及基金管理人主要人员情况  
5.59 基金管理人及基金管理人主要人员情况  
5.60 基金管理人及基金管理人主要人员情况

5.61 基金管理人及基金管理人主要人员情况  
5.62 基金管理人及基金管理人主要人员情况  
5.63 基金管理人及基金管理人主要人员情况  
5.64 基金管理人及基金管理人主要人员情况

5.65 基金管理人及基金管理人主要人员情况  
5.66 基金管理人及基金管理人主要人员情况  
5.67 基金管理人及基金管理人主要人员情况  
5.68 基金管理人及基金管理人主要人员情况

5.69 基金管理人及基金管理人主要人员情况  
5.70 基金管理人及基金管理人主要人员情况  
5.71 基金管理人及基金管理人主要人员情况  
5.72 基金管理人及基金管理人主要人员情况

5.73 基金管理人及基金管理人主要人员情况  
5.74 基金管理人及基金管理人主要人员情况  
5.75 基金管理人及基金管理人主要人员情况  
5.76 基金管理人及基金管理人主要人员情况

# 博时宏观回报债券型证券投资基金

## 【2016】第一季度报告

基金管理人:博时基金管理有限公司  
基金托管人:中国工商银行股份有限公司  
报告送出日期:二〇一六年四月二十二日

### 1 重要提示

基金管理人、基金托管人及基金销售机构应当保证本报告所载资料不存在虚假记载、误导性陈述或重大遗漏,并对其内容的真实性、准确性和完整性承担个别及连带责任。  
基金管理人中国工商银行股份有限公司根据本基金合同约定,于2016年4月21日复核了本报告中的财务指标、净值表现和投资组合报告等内容,保证基金数据不存在虚假记载、误导性陈述或重大遗漏。  
基金管理人承诺以诚实信用、勤勉尽责的原则管理和运用基金资产,但不保证基金一定盈利。  
基金的过往业绩并不预示其未来表现,投资有风险,投资者在作出投资决策前应仔细阅读本基金的招募说明书。

本报告于2016年1月1日起至3月31日止。

### 2 基金产品概况

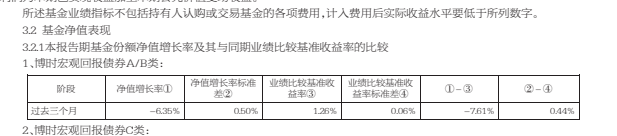
基金简称	博时宏观回报债券
基金代码	000016
基金运作方式	契约型开放式
基金合同生效日	2010年7月27日
报告期末基金份额总额	44,565,500.00份
投资目标	通过一定期限内的资产配置与权益资产,以及长期固定收益类资产的灵活配置,获取不同期限资产组合的回报收益,力争实现基金资产的长期增值。
投资策略	本基金采取自上而下资产配置与自下而上资产配置相结合的投资策略,通过宏观基本面分析、行业基本面分析、个股基本面分析等方法,对宏观经济、行业景气度、企业盈利、估值等因素进行综合研判,在严格控制风险的前提下,追求基金资产的长期增值。
业绩比较基准	中证全债指数收益率
风险收益特征	本基金为债券型基金,预期收益和风险水平低于股票型基金,属于中等风险、中等收益的证券投资基金。
基金管理人	博时基金管理有限公司
基金托管人	中国工商银行股份有限公司

### 3 主要财务指标和基金净值表现

主要财务指标	报告期 (2016年1月1日至2016年3月31日)
1.本期已实现收益	-1,798,041.80
2.本期利润	-1,798,041.80
3.加权平均基金份额本期利润	-0.04022
4.期末基金资产净值	24,837,222.00
5.期末基金份额净值	0.5574

注:本期(自2016年1月1日至2016年3月31日)期间,本基金的投资组合比例符合基金合同第九部分(二)投资组合限制、(四)投资限制的有关约定。

5.1 本报告期基金份额净值增长率及其与同期业绩比较基准收益率的比较  
5.2 本报告期基金份额净值增长率及其与同期业绩比较基准收益率的比较  
5.3 本报告期基金份额净值增长率及其与同期业绩比较基准收益率的比较



注:本基金合同于2015年5月20日生效,按照本基金的基金合同约定,自基金合同生效之日起6个月内使基金的投资组合比例符合基金合同第九部分(二)投资组合限制、(四)投资限制的有关约定。

### 4 基金管理人报告

4.1 基金管理人及基金管理人主要人员情况  
4.2 基金管理人及基金管理人主要人员情况  
4.3 基金管理人及基金管理人主要人员情况  
4.4 基金管理人及基金管理人主要人员情况

4.5 基金管理人及基金管理人主要人员情况  
4.6 基金管理人及基金管理人主要人员情况  
4.7 基金管理人及基金管理人主要人员情况  
4.8 基金管理人及基金管理人主要人员情况

4.9 基金管理人及基金管理人主要人员情况  
4.10 基金管理人及基金管理人主要人员情况  
4.11 基金管理人及基金管理人主要人员情况  
4.12 基金管理人及基金管理人主要人员情况

4.13 基金管理人及基金管理人主要人员情况  
4.14 基金管理人及基金管理人主要人员情况  
4.15 基金管理人及基金管理人主要人员情况  
4.16 基金管理人及基金管理人主要人员情况

4.17 基金管理人及基金管理人主要人员情况  
4.18 基金管理人及基金管理人主要人员情况  
4.19 基金管理人及基金管理人主要人员情况  
4.20 基金管理人及基金管理人主要人员情况

4.21 基金管理人及基金管理人主要人员情况  
4.22 基金管理人及基金管理人主要人员情况  
4.23 基金管理人及基金管理人主要人员情况  
4.24 基金管理人及基金管理人主要人员情况

4.25 基金管理人及基金管理人主要人员情况  
4.26 基金管理人及基金管理人主要人员情况  
4.27 基金管理人及基金管理人主要人员情况  
4.28 基金管理人及基金管理人主要人员情况

4.29 基金管理人及基金管理人主要人员情况  
4.30 基金管理人及基金管理人主要人员情况  
4.31 基金管理人及基金管理人主要人员情况  
4.32 基金管理人及基金管理人主要人员情况

4.33 基金管理人及基金管理人主要人员情况  
4.34 基金管理人及基金管理人主要人员情况  
4.35 基金管理人及基金管理人主要人员情况  
4.36 基金管理人及基金管理人主要人员情况

4.37 基金管理人及基金管理人主要人员情况  
4.38 基金管理人及基金管理人主要人员情况  
4.39 基金管理人及基金管理人主要人员情况  
4.40 基金管理人及基金管理人主要人员情况

4.41 基金管理人及基金管理人主要人员情况  
4.42 基金管理人及基金管理人主要人员情况  
4.43 基金管理人及基金管理人主要人员情况  
4.44 基金管理人及基金管理人主要人员情况

4.45 基金管理人及基金管理人主要人员情况  
4.46 基金管理人及基金管理人主要人员情况  
4.47 基金管理人及基金管理人主要人员情况  
4.48 基金管理人及基金管理人主要人员情况

4.49 基金管理人及基金管理人主要人员情况  
4.50 基金管理人及基金管理人主要人员情况  
4.51 基金管理人及基金管理人主要人员情况  
4.52 基金管理人及基金管理人主要人员情况

4.53 基金管理人及基金管理人主要人员情况  
4.54 基金管理人及基金管理人主要人员情况  
4.55 基金管理人及基金管理人主要人员情况  
4.56 基金管理人及基金管理人主要人员情况

4.57 基金管理人及基金管理人主要人员情况  
4.58 基金管理人及基金管理人主要人员情况  
4.59 基金管理人及基金管理人主要人员情况  
4.60 基金管理人及基金管理人主要人员情况

4.61 基金管理人及基金管理人主要人员情况  
4.62 基金管理人及基金管理人主要人员情况  
4.63 基金管理人及基金管理人主要人员情况  
4.64 基金管理人及基金管理人主要人员情况

4.65 基金管理人及基金管理人主要人员情况  
4.66 基金管理人及基金管理人主要人员情况  
4.67 基金管理人及基金管理人主要人员情况  
4.68 基金管理人及基金管理人主要人员情况

4.69 基金管理人及基金管理人主要人员情况  
4.70 基金管理人及基金管理人主要人员情况  
4.71 基金管理人及基金管理人主要人员情况  
4.72 基金管理人及基金管理人主要人员情况

4.73 基金管理人及基金管理人主要人员情况  
4.74 基金管理人及基金管理人主要人员情况  
4.75 基金管理人及基金管理人主要人员情况  
4.76 基金管理人及基金管理人主要人员情况

# 博时互联网金融主题灵活配置混合型证券投资基金

## 【2016】第一季度报告

基金管理人:博时基金管理有限公司  
基金托管人:中国工商银行股份有限公司  
报告送出日期:二〇一六年四月二十二日

### 1 重要提示

基金管理人、基金托管人及基金销售机构应当保证本报告所载资料不存在虚假记载、误导性陈述或重大遗漏,并对其内容的真实性、准确性和完整性承担个别及连带责任。  
基金管理人中国工商银行股份有限公司根据本基金合同约定,于2016年4月21日复核了本报告中的财务指标、净值表现和投资组合报告等内容,保证基金数据不存在虚假记载、误导性陈述或重大遗漏。  
基金管理人承诺以诚实信用、勤勉尽责的原则管理和运用基金资产,但不保证基金一定盈利。  
基金的过往业绩并不预示其未来表现,投资有风险,投资者在作出投资决策前应仔细阅读本基金的招募说明书。

本报告于2016年1月1日起至3月31日止。

### 2 基金产品概况

基金简称	博时互联网金融主题混合
基金代码	001126
交易代码	001126
基金运作方式	契约型开放式
基金合同生效日	2015年4月28日
报告期末基金份额总额	3,126,342,036.97份
投资目标	本基金通过互联网主题事件驱动的各类持续性投资机会对股票资产的深入研判,运用量化手段,结合自身主动管理,力争实现超越业绩比较基准的投资收益,并力争实现长期资本增值。
投资策略	本基金采取股票资产70%以上,非股票资产30%以下,通过互联网主题事件驱动的各类持续性投资机会对股票资产的深入研判,运用量化手段,结合自身主动管理,力争实现超越业绩比较基准的投资收益,并力争实现长期资本增值。
业绩比较基准	沪深300指数收益率×80%+上证国债指数收益率×20%
风险收益特征	本基金属于股票型基金,其预期收益及预期风险水平高于混合型基金、债券型基金及货币市场基金,属于较高风险/较高预期收益的证券投资基金。
基金管理人	博时基金管理有限公司
基金托管人	中国工商银行股份有限公司

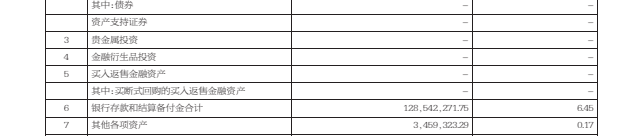
### 3 主要财务指标和基金净值表现

主要财务指标	报告期 (2016年1月1日至2016年3月31日)
1.本期已实现收益	-464,039,228.12
2.本期利润	-279,531,469.79
3.加权平均基金份额本期利润	-0.10406
4.期末基金资产净值	1,964,091,401.18
5.期末基金份额净值	0.7400

注:本基金合同于2015年4月28日生效,按照本基金的基金合同约定,自基金合同生效之日起3个月内使基金的投资组合比例符合基金合同第九部分(二)投资组合限制、(四)投资限制的有关约定。

### 4 基金净值表现

4.1 本报告期基金份额净值增长率及其与同期业绩比较基准收益率的比较  
4.2 本报告期基金份额净值增长率及其与同期业绩比较基准收益率的比较  
4.3 本报告期基金份额净值增长率及其与同期业绩比较基准收益率的比较



注:本基金合同于2015年4月28日生效,按照本基金的基金合同约定,自基金合同生效之日起3个月内使基金的投资组合比例符合基金合同第九部分(二)投资组合限制、(四)投资限制的有关约定。

### 5 基金管理人报告

5.1 基金管理人及基金管理人主要人员情况  
5.2 基金管理人及基金管理人主要人员情况  
5.3 基金管理人及基金管理人主要人员情况  
5.4 基金管理人及基金管理人主要人员情况

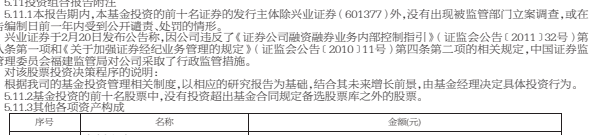
代码	行业名称	公允价值(元)	占基金资产净值比例(%)
A	农林、牧、渔业	-	-
B	采矿业	-	-
C	制造业	2,773,825.00	5.41
D	电力、热力、燃气及生产供应业	-	-
E	建筑业	-	-
F	批发和零售业	-	-
G	交通运输、仓储和邮政业	-	-
H	住宿和餐饮业	-	-
I	金融业	2,562,582.00	5.79
J	房地产业	2,467,500.00	4.90
K	租赁和商务服务业	-	-
L	科学研究和技术服务业	-	-
M	水利、环境和公共设施管理业	-	-
N	教育、体育、娱乐和其他服务业	-	-
O	信息传输、软件和信息技术服务业	-	-
P	建筑业	-	-
Q	房地产业	-	-
R	文化、体育和娱乐业	686,750.00	1.37
S	综合	-	-
合计		9,001,486.00	17.97

序号	股票代码	股票名称	数量(股)	公允价值(元)	占基金资产净值比例(%)
1	000222	金泰股份	40,000	1,436,000.00	2.89
2	000288	圣达生物	30,000	1,163,200.00	2.35
3	000301	振钢股份	60,000	1,040,000.00	2.07
4	001377	津滨发展	120,000	1,064,000.00	2.06
5	300177	网宿科技	10,000	1,061,300.00	2.05
6	001188	华邦制药	30,000	889,700.00	1.68
7	300351	世纪华通	36,000	896,750.00	1.57
8	002039	德棉股份	30,000	769,000.00	1.48
9	002600	山西证券	600,000	585,000.00	1.16
10	600000	浦发银行	9,000	278,250.00	0.54

序号	股票代码	股票名称	数量(股)	公允价值(元)	占基金资产净值比例(%)
1	000222	金泰股份	40,000	1,436,000.00	19.31
2	000288	圣达生物	30,000	1,163,200.00	-
3	000301	振钢股份	60,000	1,040,000.00	42.66
4	001377	津滨发展	120,000	1,064,000.00	42.66
5	300177	网宿科技	10,000	1,061,300.00	13.61
6	001188	华邦制药	30,000	889,700.00	3.44
7	300351	世纪华通	36,000	896,750.00	3.44
8	002039	德棉股份	30,000	769,000.00	3.00
9	002600	山西证券	600,000	585,000.00	2.30
10	600000	浦发银行	9,000	278,250.00	1.08

序号	股票代码	股票名称	数量(股)	公允价值(元)	占基金资产净值比例(%)
1	000222	金泰股份	40,000	1,436,000.00	31.77
2	000288	圣达生物	30,000	1,163,200.00	20.81
3	000301	振钢股份	60,000	1,040,000.00	14.48
4	001377	津滨发展	120,000	1,064,000.00	10.31
5	300177	网宿科技	10,000	1,061,300.00	9.10

5.1 本报告期基金份额净值增长率及其与同期业绩比较基准收益率的比较  
5.2 本报告期基金份额净值增长率及其与同期业绩比较基准收益率的比较  
5.3 本报告期基金份额净值增长率及其与同期业绩比较基准收益率的比较



注:本基金合同于2015年5月20日生效,按照本基金的基金合同约定,自基金合同生效之日起6个月内使基金的投资组合比例符合基金合同第九部分(二)投资组合限制、(四)投资限制的有关约定。

### 6 基金管理人报告

6.1 基金管理人及基金管理人主要人员情况  
6.2 基金管理人及基金管理人主要人员情况  
6.3 基金管理人及基金管理人主要人员情况  
6.4 基金管理人及基金管理人主要人员情况

6.5 基金管理人及基金管理人主要人员情况  
6.6 基金管理人及基金管理人主要人员情况  
6.7 基金管理人及基金管理人主要人员情况  
6.8 基金管理人及基金管理人主要人员情况

6.9 基金管理人及基金管理人主要人员情况  
6.10 基金管理人及基金管理人主要人员情况  
6.11 基金管理人及基金管理人主要人员情况  
6.12 基金管理人及基金管理人主要人员情况

6.13 基金管理人及基金管理人主要人员情况  
6.14 基金管理人及基金管理人主要人员情况  
6.15 基金管理人及基金管理人主要人员情况  
6.16 基金管理人及基金管理人主要人员情况

6.17 基金管理人及基金管理人主要人员情况  
6.18 基金管理人及基金管理人主要人员情况  
6.19 基金管理人及基金管理人主要人员情况  
6.20 基金管理人及基金管理人主要人员情况

6.21 基金管理人及基金管理人主要人员情况  
6.22 基金管理人及基金管理人主要人员情况  
6.23 基金管理人及基金管理人主要人员情况  
6.24 基金管理人及基金管理人主要人员情况

6.25 基金管理人及基金管理人主要人员情况