博时双债增强债券型证券投资基金

【2016】第一季度报告

基金管理人:博时基金管理有限公司
基金托管人:中国银行股份有限公司
报告送出日期:二〇一六年四月二十二日

§1 重要提示

基金管理人的董事会及董事保证本报告所载资料不存在虚假记载、误导性陈述或重大遗漏,并对其内容的真实性、准确性和完整性承担个别及连带责任。

基金托管人中国银行股份有限公司根据本基金合同规定,于2016年4月21日复核了本报告中的财务指标、净值表现和投资组合报告等内容,保证复核内容不存在虚假记载、误导性陈述或者重大遗漏。

基金管理人承诺以诚实信用、勤勉尽责的原则管理和运用基金资产,但不保证基金一定盈利。

基金的过往业绩并不代表其未来表现。投资有风险,投资者在作出投资决策前应仔细阅读本基金的招募说明书。

本报告中财务资料未经审计。

本报告期自2016年1月1日起至3月31日止。

§2 基金产品概况

基金简称	博时双债增强债券
基金主代码	000280
基金运作方式	契约型开放式
基金合同生效日	2013年9月13日
报告期末基金份额总额	90,849,825.60份
投资目标	在控制投资风险的前提下,通过基金管理人对不同类别债券资产的配置,对债券的精选,力争实现超过业绩比较基准的投资回报。
投资策略	本基金的投资策略包括两个层次,第一个层次是不同固定收益类资产的配置,基金管理人通过自上而下和自下而上相结合、定性分析和定量分析相补充的方法,确定资产在各类固定收益类证券之间的配置比例;第二个层次是精选个券,通过基金管理人对信用债券、私募债券和可转换债券等固定收益资产的长期深入跟踪研究,挖掘投资价值被低估的个券,择机配置和交易。
业绩比较基准	中债综合指数(总财富)收益率×95% + 一年期定期存款利率(税后)×5%
风险收益特征	本基金为债券型基金,预期收益和预期风险高于货币市场基金,但低于混合型基金、股票型基金,属于中低风险/收益的产品。
基金管理人	博时基金管理有限公司
基金托管人	中国银行股份有限公司
下属分级基金的基金简称	博时双债增强债券A类 / 博时双债增强债券C类
下属分级基金的交易代码	000280 / 000281
报告期末下属分级基金的份额总额	57,651,837.82份 / 33,197,987.78份

§3 主要财务指标和基金净值表现

3.1 主要财务指标

单位:人民币元

主要财务指标	报告期(2016年1月1日-2016年3月31日)	
	博时双债增强债券A类	博时双债增强债券C类
1.本期已实现收益	1,116,912.31	3,956,910.42
2.本期利润	161,251.04	-697,791.51
3.加权平均基金份额本期利润	0.0026	-0.0116
4.期末基金资产净值	68,983,259.24	39,443,460.77
5.期末基金份额净值	1.197	1.188

注:本期已实现收益指基金本期利息收入、投资收益、其他收入(不含公允价值变动收益)扣除相关费用后的余额,本期利润为本期已实现收益加上本期公允价值变动收益。

上述基金业绩指标不包括持有人交易基金的各项费用,计入费用后投资人的实际收益水平要低于所列数字。

3.2 基金净值表现

3.2.1本报告期基金份额净值增长率及其与同期业绩比较基准收益率的比较

1、博时双债增强债券A类:

阶段	净值增长率①	净值增长率标准差②	业绩比较基准收益率③	业绩比较基准收益率标准差④	①-③	②-④
过去三个月	0.34%	0.16%	1.11%	0.07%	-0.77%	0.09%

2、博时双债增强债券C类:

阶段	净值增长率①	净值增长率标准差②	业绩比较基准收益率③	业绩比较基准收益率标准差④	①-③	②-④
过去三个月	0.17%	0.16%	1.11%	0.07%	-0.94%	0.09%

3.2.2自基金合同生效以来基金累计净值增长率变动及其与同期业绩比较基准收益率变动的比较

1. 博时双债增强债券A类:



§4 管理人报告

4.1 基金经理(或基金经理小组)简介

姓名	职务	任本基金的基金经理期限		证券从业年限	说明
		任职日期	离任日期		
邓欣雨	基金经理	2015-07-16	-	7.7	2008年硕士研究生毕业后加入博时基金管理有限公司,历任固定收益研究员、基金经理助理。现任博时转债增强债券基金兼博时双债增强债券基金的基金经理。

4.2报告期内本基金运作遵规守信情况说明

在本报告期内,本基金管理人严格遵循了《中华人民共和国证券投资基金法》及其各项实施细则、本基金基金合同和其他相关法律法规的规定,并本着诚实信用、勤勉尽责、取信于市场、取信于社会的原则管理和运用基金资产,为基金持有人谋求最大利益。本报告期内,由于证券市场波动等原因,本基金曾出现个别投资监控指标超标的情况,基金管理人在规定期限内进行了调整,对基金份额持有人利益未造成损害。

4.3 公平交易专项说明

4.3.1 公平交易制度的执行情况

报告期内,本基金管理人严格执行了《证券投资基金管理公司公平交易制度指导意见》和公司制定的公平交易相关制度。

4.3.2 异常交易行为的专项说明

报告期内未发现本基金存在异常交易行为。

4.4报告期内基金投资策略和运作分析

1季度A股市场的表现大跌眼坪,1月份指数跌幅达20%,年初多次触发熔断机制,探究原因更多归于人民币贬值及其预期,使人不禁想起去年"811"汇改,可谓是两次不太成功的经历,接下来虽然人民币贬值压力仍在,但短期内决策层在汇率层面应更为谨慎,受股票市场大跌影响,估值本来就偏高的可转债可交换债市场也出现大幅下行,部分个券跌幅也达20%。而回到纯债市场,虽然通胀和社融等数据超出预期,微观层面也显示经济增长短期内有边际改善迹象,但在大量资金配置压力下,特别是银行委外资金,信用债收益率持续下行,绝对收益率已较低,信用利差也处于非常低的位置,这明显不利于未来行情的展开。本基金在估值偏高的可转债市场上的仓位不高,但年初股票仓位偏高,非常遗憾未能规避市场下行风险。

4.5 报告期内基金的业绩表现

截至2016年3月31日,本基金A类基金份额净值为1.197元,份额累计净值为1.206元;C类基金份额净值为1.188元,份额累计净值为1.197元。报告期内,本基金A类基金份额净值增长率为0.34%,C类基金份额净值增长率为0.17%,同期业绩基准增长率1.11%。

4.6管理人对宏观经济、证券市场及行业走势的简要展望

考虑到美联储并未在3月份加息,人民币汇率短期内也基本趋于稳定,年初以来国内微观层面确实显示经济有边际上的改善,风险资产的负面因素在减少,在2季度我们应该对权益市场有所期待,但前期经历权益市场的多次下行折磨,市场信心能否恢复仍是问题,另外需关注房地产市场的变化,比如房地产投资是否起来。关于通胀,虽然年初通胀有所超预期,当前市场对启续演化也有分歧,但从核心通胀和易受天气影响的蔬菜价格可持续等方面考虑,倾向于认为2季度通胀仍处于温和可控,当然也可能出现超预期现象而使得通胀成为资本市场的风险点。基于上述综合考虑,2季度在组合操作上倾向于控制纯债市场收益率上行风险,降低组合杠杆,暂时选择回避信用市场。

4.7报告期内基金持有人数或基金资产净值预警说明

无。

§5 投资组合报告

5.1 报告期末基金资产组合情况

序号	项目	金额(元)	占基金总资产的比例(%)
1	权益投资	-	-
	其中:股票	-	-
2	固定收益投资	136,356,562.11	89.77
	其中:债券	136,356,562.11	89.77
	资产支持证券	-	-
3	贵金属投资	-	-
4	金融衍生品投资	-	-
5	买入返售金融资产	-	-
	其中:买断式回购的买入返售金融资产	-	-
6	银行存款和结算备付金合计	11,286,586.17	7.43
7	其他各项资产	4,260,327.89	2.80
8	合计	151,903,476.17	100.00

5.2 报告期末按行业分类的股票投资组合

5.2.1报告期末按行业分类的境内股票投资组合

本基金本报告期末未持有股票。

5.3 报告期末按公允价值占基金资产净值比例大小排序的前十名股票投资明细

本基金本报告期末未持有股票。

5.4 报告期末按债券品种分类的债券投资组合

序号	债券品种	公允价值(元)	占基金资产净值比例(%)
1	国家债券	-	-
2	央行票据	-	-
3	金融债券	53,325,000.00	49.18
	其中:政策性金融债	53,325,000.00	49.18
4	企业债券	62,568,595.61	57.71
5	企业短期融资券	-	-
6	中期票据	20,128,000.00	18.56
7	可转债(可交换债)	334,966.50	0.31
8	同业存单	-	-
9	其他	-	-
10	合计	136,356,562.11	125.76

5.5 报告期末按公允价值占基金资产净值比例大小排序的前五名债券投资明细

序号	债券代码	债券名称	数量(张)	公允价值(元)	占基金资产净值比例(%)
1	150210	15国开10	500,000	53,325,000.00	49.18
2	122060	10银鸽债	201,890	20,249,567.00	18.68
3	136010	15中骏01	200,000	19,796,000.00	18.26
4	127259	15太科债	130,000	13,413,400.00	12.37
5	101354004	13亿利集MTN001	100,000	10,174,000.00	9.38

5.6 报告期末按公允价值占基金资产净值比例大小排序的前十名资产支持证券投资明细

本基金本报告期末未持有资产支持证券。

5.7 报告期末按公允价值占基金资产净值比例大小排序的前五名贵金属投资明细

本基金本报告期末未持有贵金属。

5.8报告期末按公允价值占基金资产净值比例大小排序的前五名权证投资明细

本基金本报告期末未持有权证。

5.9 报告期末本基金投资的股指期货交易情况说明

本基金本报告期末未持有股指期货。

5.10报告期末本基金投资的国债期货交易情况说明

本基金本报告期末未持有国债期货。

5.11投资组合报告附注

5.11.1本报告期内,本基金投资的前十名证券的发行主体没有出现被监管部门立案调查,或在报告编制日前一年内受到公开谴责、处罚的情形。

5.11.2基金投资的前十名股票中,没有投资超出基金合同规定备选股票库之外的股票。

5.11.3其他各项资产构成

序号	名称	金额(元)
1	存出保证金	90,099.04
2	应收证券清算款	424,000.00
3	应收股利	-
4	应收利息	3,651,536.75
5	应收申购款	94,692.10
6	其他应收款	-
7	待摊费用	-
8	其他	-
9	合计	4,260,327.89

5.11.4报告期末持有的处于转股期的可转换债券明细

本基金本报告期末未持有处于转股期的可转换债券。

5.11.5报告期末前十名股票中存在流通受限情况的说明

本基金本报告期末未持有股票。

5.11.6投资组合报告附注的其他文字描述部分

由于四舍五入的原因,分项之和与合计项之间可能存在尾差。

§6 开放式基金份额变动

单位:份

项目	博时双债增强债券A类	博时双债增强债券C类
本报告期期初基金份额总额	67,854,047.94	216,302,340.89
报告期基金总申购份额	17,359,265.23	6,739,900.16
减:报告期基金总赎回份额	27,561,475.35	189,844,253.27
报告期基金拆分变动份额	-	-
本报告期期末基金份额总额	57,651,837.82	33,197,987.78

§7基金管理人运用固有资金投资本基金情况

7.1 基金管理人持有本基金份额变动情况

基金管理人未持有本基金。

7.2 基金管理人运用固有资金投资本基金交易明细

报告期内基金管理人未发生运用固有资金申购、赎回或者买卖本基金的情况。

§8 影响投资者决策的其他重要信息

博时基金管理有限公司是中国内地首批成立的五家基金管理公司之一。"为国民创造财富"是博时的使命。博时的投资理念是"做投资价值的发现者"。截至2016年3月31日,博时基金公司共管理九十四只开放式基金,并受全国社会保障基金理事会委托管理部分社保基金,以及多个企业年金账户。资产管理净值总规模逾3881亿元人民币,其中公募基金资产规模约1926亿元人民币,累计分红约712亿元人民币,是目前我国资产管理规模最大的基金公司之一,养老金资产管理规模在同业中名列前茅。

1、基金业绩

根据银河证券基金研究中心统计,2016年一季度,博时旗下基金业绩依然领先。

截至3月31日,标准股票型基金中,博时国企改革主题及丝路主题A类基金,今年以来净值增长率在同类型排名都在前2/5;标准指数股票型基金里,博时上证自然资源ETF和中证银行指数分级基金,今年以来净值增长率在同类排名前1/10,博时裕富沪深300、博时上证超大盘ETF、博时上证50ETF今年以来净值增长率在同类329只基金中排名前1/5;偏股型基金(股票上下限60%-95%),博时主题行业混合LOF今年以来净值增长率在同类375只基金中排名前1/100,博时特许价值混合A,排名前1/5;灵活配置型基金(股票上限95%),博时灵活配置混合A今年以来净值增长率在同类排名前1/10;股债平衡型基金中,博时平衡配置混合基金今年以来净值增长率在同类基金排名前3/10。

固定收益方面,博时安丰18个月定期开放债券LOF今年以来净值增长率在71只同类封闭式长期标准债券型基金中排名第一;标准债券型基金里,博时优势收益信用债债券基金,今年以来净值增长率在同类排名前1/10,裕盈纯债债券基金排名前1/5,安盈债券基金A排名前1/4;黄金基金里,博时黄金ETF场外D类排名前1/10;货币市场基金里,现金宝货币A在同类194只排名前1/5,博时外服货币排名前1/10。

ODII基金中,博时标普500ETF联接在今年以来同类型排名前1/7。

2、其他大事件

2016年1月15日,2016年金融理财创新与发展论坛暨第六届"金貔貅"奖颁奖盛典在京举办,博时基金获评年度金牌品牌力、金牌创新力两项大奖;博时"存金宝"获年度金牌创新力金融产品奖。

?2016年1月18日,大众证券报"2015中国基金风云榜"上,博时创业成长(050014)荣获2015"最受投资者喜爱基金"奖、博时安丰18个月定开债(160515)荣获2015"最佳固定收益型基金"奖。

?2016年3月27日,第十三届中国基金业金牛奖揭晓,博时基金凭借在固定收益产品出色的业绩表现摘得了基金业的"奥斯卡"奖----"固定收益投资金牛基金公司"奖。wind数据显示,2015年博时基金旗下10只纯债产品平均收益率达12.65%,其中6只定期开放债基平均收益率更高达15.17%,博时安丰18个月定期开放债券和博时双月薪双双夺得同类基金收益榜冠军。

§9 备查文件目录

9.1备查文件目录

9.1.1中国证券监督管委员会批准博时双债增强债券型证券投资基金设立的文件

9.1.2《博时双债增强债券型证券投资基金基金合同》

9.1.3《博时双债增强债券型证券投资基金托管协议》

9.1.4基金管理人业务资格批件、营业执照和公司章程

9.1.5博时双债增强债券型证券投资基金各年度审计报告正本

9.1.6报告期内博时双债增强债券型证券投资基金在指定报刊上各项公告的原稿

9.2存放地点

基金管理人、基金托管人处

9.3查阅方式

投资者可在营业时间免费查阅,也可按工本费购买复印件

投资者对本报告书如有疑问,可咨询本基金管理人博时基金管理有限公司

博时一线通:95105568(免长途话费)

博时基金管理有限公司
二〇一六年四月二十二日

博时丝路主题股票型证券投资基金

【2016】第一季度报告

基金管理人:博时基金管理有限公司
基金托管人:中国银行股份有限公司
报告送出日期:二〇一六年四月二十二日

§1 重要提示

基金管理人的董事会及董事保证本报告所载资料不存在虚假记载、误导性陈述或重大遗漏,并对其内容的真实性、准确性和完整性承担个别及连带责任。

基金托管人中国银行股份有限公司根据本基金合同规定,于2016年4月21日复核了本报告中的财务指标、净值表现和投资组合报告等内容,保证复核内容不存在虚假记载、误导性陈述或者重大遗漏。

基金管理人承诺以诚实信用、勤勉尽责的原则管理和运用基金资产,但不保证基金一定盈利。

基金的过往业绩并不代表其未来表现。投资有风险,投资者在作出投资决策前应仔细阅读本基金的招募说明书。

本报告中财务资料未经审计。

本报告期自2016年1月1日起至3月31日止。

§2 基金产品概况

基金简称	博时丝路主题股票基金	
基金主代码	001236	
基金运作方式	契约型开放式	
基金合同生效日	2015年5月22日	
报告期末基金份额总额	2,258,794,078.99份	
投资目标	本基金通过重点投资受益于中国资本输出的标的,在严控风险和良好流动性的情况下,力求为基金持有人创造良好的投资回报。	
投资策略	本基金为股票型基金。投资策略主要包括资产配置策略、行业选择策略和个股选择策略三部分。其中,资产配置策略主要是通过对宏观经济周期运行规律的研究,动态调整大类资产配置比例,以争取规避系统性风险。在行业选择层面,主要是结合宏观和政策环境判断,研究中国对外资本输出和金融贸易开放进程和产业路径,形成行业配置思路。在个股投资层面,本基金将坚持估值与成长相结合,对企业基本面和长期竞争力进行严格评判。	
业绩比较基准	β*沪深300指数收益率×90%+中国债券总指数收益率×10%	
风险收益特征	本基金属于股票型基金,其预期收益及预期风险水平高于混合型基金、债券型基金与货币市场基金,属于高预期风险/预期收益特征的开放式基金。	
基金管理人	博时基金管理有限公司	
基金托管人	中国银行股份有限公司	
下属分级基金的基金简称	丝路主题A	丝路主题C
下属分级基金的交易代码	001236	002556
报告期末下属分级基金的份额总额	2,258,752,558.75份	41,520.24份

§3 主要财务指标和基金净值表现

3.1 主要财务指标

单位:人民币元

主要财务指标	报告期(2016年1月1日-2016年3月31日)	
	丝路主题A	丝路主题C
1.本期已实现收益	-236,807,630.00	307.36
2.本期利润	-401,256,868.13	770.65
3.加权平均基金份额本期利润	-0.1772	0.0312
4.期末基金资产净值	1,674,817,082.75	30,791.96
5.期末基金份额净值	0.741	0.742

注:本期已实现收益指基金本期利息收入、投资收益、其他收入(不含公允价值变动收益)扣除相关费用后的余额,本期利润为本期已实现收益加上本期公允价值变动收益。

所述基金业绩指标不包括持有人认购或交易基金的各项费用,计入费用后实际收益水平要低于所列数字。

3.2 基金净值表现

3.2.1本报告期基金份额净值增长率及其与同期业绩比较基准收益率的比较

1、丝路主题A:

阶段	净值增长率①	净值增长率标准差②	业绩比较基准收益率③	业绩比较基准收益率标准差④	①-③	②-④
过去三个月	-19.72%	3.38%	-12.22%	2.19%	-7.50%	1.19%

2、丝路主题C:

阶段	净值增长率①	净值增长率标准差②	业绩比较基准收益率③	业绩比较基准收益率标准差④	①-③	②-④
过去三个月	2.34%	1.79%	-0.19%	1.26%	2.53%	0.53%

3.2.2自基金合同生效以来基金累计净值增长率变动及其与同期业绩比较基准收益率变动的比较

1. 丝路主题A:

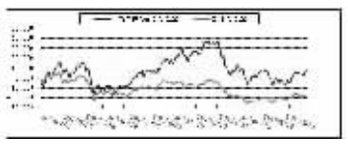

2. 丝路主题C:



注:本基金合同于2015年5月22日生效。按照本基金的基金合同规定,自基金合同生效之日起3个月内使基金的投资组合比例符合本基金合同第十二部分"(二)投资范围"、"(四)投资限制"的有关约定。本基金建仓期结束时各项资产配置比例符合基金合同约定。

§4 管理人报告

4.1 基金经理(或基金经理小组)简介

姓名	职务	任本基金的基金经理期限		证券从业年限	说明
		任职日期	离任日期		
王俊	研究部总经理/基金经理	2015-05-22	-	8	2008年从上海交通大学硕士研究生毕业后加入博时基金管理有限公司,历任研究员、金融地产与公用事业组组长、研究部副总经理。现任研究部总经理兼博时主题行业混合(LOF)基金的基金经理。
沙炜	基金经理	2015-05-22	-	7.7	2008年从中国科学院硕士研究生毕业后加入博时基金管理有限公司。历任研究员、资深研究员、基金经理助理、研究部副总经理。现任博时丝路主题股票基金兼博时招财一号保本基金的基金经理。

4.2报告期内本基金运作遵规守信情况说明

在本报告期内,本基金管理人严格遵循了《中华人民共和国证券投资基金法》及其各项实施细则、本基金基金合同和其他相关法律法规的规定,并本着诚实信用、勤勉尽责、取信于市场、取信于社会的原则管理和运用基金资产,为基金持有人谋求最大利益。本报告期内,由于证券市场波动等原因,本基金曾出现个别投资监控指标超标的情况,基金管理人在规定期限内进行了调整,对基金份额持有人利益未造成损害。

4.3 公平交易专项说明

4.3.1 公平交易制度的执行情况

报告期内,本基金管理人严格执行了《证券投资基金管理公司公平交易制度指导意见》和公司制定的公平交易相关制度。

4.3.2 异常交易行为的专项说明

报告期内未发现本基金存在异常交易行为。

4.4报告期内基金投资策略和运作分析

2016年一季度,人民币汇率、票据融资等因素导致A股再次出现大幅波动,1.2月大幅下跌,3月随着两会召开、汇率企稳,市场再次出现回升。一季度博时丝路主题基金整体保持较高仓位,在市场下跌过程中出现较大回撤,整体下跌21%,低于基准约7个百分点。

4.5 报告期内基金的业绩表现

截至2016年3月31日,本基金A类基金份额净值为0.741元,份额累计净值为0.741元;C类基金份额净值为0.742元,份额累计净值为0.742元。报告期内,本基金A类基金份额净值增长率为-19.72%,同期业绩基准增长率-12.22%。C类基金份额净值增长率为2.34%,同期业绩基准增长率-0.19%。

4.6管理人对宏观经济、证券市场及行业走势的简要展望

预计未来一段时间国内货币政策基调仍将延续宽松,但通胀压力可能制约A股的估值弹性。同时,2016年政府的工作重心由"创新创业"偏向"稳增长",财政政策将继续发力。整体预计A股可能会继续保持较大波动,且结构上会偏向均衡。从行业上来看,我们较偏好高端制造业、通信、传媒、原材料等。个股方面,继续优选低估值的优质成长股,以及一些位于底部的周期股。

4.7报告期内基金持有人数或基金资产净值预警说明

无。

§5 投资组合报告

5.1 报告期末基金资产组合情况

序号	项目	金额(元)	占基金总资产的比例(%)
1	权益投资	1,430,018,361.14	83.67
	其中:股票	1,430,018,361.14	83.67
2	固定收益投资	4,476,000.00	0.26
	其中:债券	4,476,000.00	0.26
	资产支持证券	-	-
3	贵金属投资	-	-
4	金融衍生品投资	-	-
5	买入返售金融资产	-	-
	其中:买断式回购的买入返售金融资产	-	-
6	银行存款和结算备付金合计	273,431,397.81	16.00
7	其他各项资产	1,162,498.47	0.07
8	合计	1,709,088,257.42	100.00

5.2 报告期末按行业分类的股票投资组合

5.2.1报告期末按行业分类的境内股票投资组合

代码	行业类别	公允价值(元)	占基金资产净值比例(%)
A	农、林、牧、渔业	-	-
B	采矿业	104,270,786.05	6.23
C	制造业	1,075,901,947.88	64.24
D	电力、热力、燃气及水生产和供应业	40,853,971.62	2.44
E	建筑业	36,234.48	0.00
F	批发和零售业	52,107,076.38	3.11
G	交通运输、仓储和邮政业	-	-
H	住宿和餐饮业	-	-
I	信息传输、软件和信息技术服务业	115,099,679.73	6.87
J	金融业	-	-
K	房地产业	-	-
L	租赁和商务服务业	41,748,665.00	2.49
M	科学研究和技术服务业	-	-
N	水利、环境和公共设施管理业	-	-
O	居民服务、修理和其他服务业	-	-
P	教育	-	-
Q	卫生和社会工作	-	-
R	文化、体育和娱乐业	-	-
S	综合	-	-
	合计	1,430,018,361.14	85.38

5.3 报告期末按公允价值占基金资产净值比例大小排序的前十名股票投资明细

序号	股票代码	股票名称	数量(股)	公允价值(元)	占基金资产净值比例(%)
1	300230	永利股份	5,485,431	150,245,955.09	8.97
2	002165	红宝丽	11,353,998	89,242,424.28	5.33
3	300038	梅泰诺	1,725,387	80,955,158.04	4.83
4	300017	网宿科技	1,374,593	80,289,977.13	4.79
5	002292	奥飞动漫	1,432,652	58,323,262.92	3.48
6	002221	东华能源	2,221,103	52,107,076.38	3.11
7	002335	科华恒盛	1,225,773	52,021,806.12	3.11
8	603111	康尼机电	2,051,762	52,012,166.70	3.11
9	600562	国睿科技	1,463,287	49,210,341.81	2.94
10	002530	丰东股份	2,262,708	47,290,597.20	2.82

5.4 报告期末按债券品种分类的债券投资组合

序号	债券品种	公允价值(元)	占基金资产净值比例(%)
1	国家债券	-	-
2	央行票据	-	-
3	金融债券	-	-
	其中:政策性金融债	-	-
4	企业债券	-	-
5	企业短期融资券	-	-
6	中期票据	-	-
7	可转债(可交换债)	4,476,000.00	0.27
8	同业存单	-	-
9	其他	-	-
10	合计	4,476,000.00	0.27

5.5 报告期末按公允价值占基金资产净值比例大小排序的前五名债券投资明细

序号	债券代码	债券名称	数量(张)	公允价值(元)	占基金资产净值比例(%)
1	113010	江南转债	44,760	4,476,000.00	0.27

5.6 报告期末按公允价值占基金资产净值比例大小排序的前十名资产支持证券投资明细

本基金本报告期末未持有资产支持证券。

5.7 报告期末按公允价值占基金资产净值比例大小排序的前五名贵金属投资明细

本基金本报告期末未持有贵金属。

5.8报告期末按公允价值占基金资产净值比例大小排序的前五名权证投资明细

本基金本报告期末未持有权证。

5.9 报告期末本基金投资的股指期货交易情况说明

本基金本报告期末未持仓股指期货。

5.10报告期末本基金投资的国债期货交易情况说明

本基金本报告期末未持仓国债期货。

5.11投资组合报告附注

5.11.1报告期内基金投资的前十名证券的发行主体没有被监管部门立案调查,或在报告编制日前一年内受到公开谴责、处罚。

5.11.2基金投资的前十名股票中,没有投资超出基金合同规定备选股票库之外的股票。

5.11.3其他各项资产构成

序号	名称	金额(元)
1	存出保证金	-
2	应收证券清算款	-
3	应收股利	-
4	应收利息	46,897.49
5	应收申购款	1,115,600.98
6	其他应收款	-
7	待摊费用	-
8	其他	-
9	合计	1,162,498.47

5.11.4报告期末持有的处于转股期的可转换债券明细

报告期末本基金未持有处于转股期的可转换债券。

5.11.5报告期末前十名股票中存在流通受限情况的说明

序号	股票代码	股票名称	流通受限部分的公允价值(元)	占基金资产净值比例(%)	流通受限情况说明
1	300038	梅泰诺	80,955,158.04	4.83	公布重大事项

5.11.6投资组合报告附注的其他文字描述部分

由于四舍五入的原因,分项之和与合计项之间可能存在尾差。

§6 开放式基金份额变动

单位:份

项目	丝路主题A	丝路主题C
本报告期期初基金份额总额	2,196,759,565.45	-
报告期基金总申购份额	275,268,027.76	41,520.24
减:报告期基金总赎回份额	213,275,034.46	-
报告期基金拆分变动份额	-	-
本报告期期末基金份额总额	2,258,752,558.75	41,520.24

§7基金管理人运用固有资金投资本基金情况

7.1 基金管理人持有本基金份额变动情况

基金管理人未持有本基金。

7.2 基金管理人运用固有资金投资本基金交易明细

报告期内基金管理人未发生运用固有资金申购、赎回或者买卖本基金的情况。

§8 影响投资者决策的其他重要信息

博时基金管理有限公司是中国内地首批成立的五家基金管理公司之一。"为国民创造财富"是博时的使命。博时的投资理念是"做投资价值的发现者"。截至2016年3月31日,博时基金公司共管理九十四只开放式基金,并受全国社会保障基金理事会委托管理部分社保基金,以及多个企业年金账户。资产管理净值总规模逾3881亿元人民币,其中公募基金资产规模约1926亿元人民币,累计分红约712亿元人民币,是目前我国资产管理规模最大的基金公司之一,养老金资产管理规模在同业中名列前茅。

1、基金业绩

根据银河证券基金研究中心统计,2016年一季度,博时旗下基金业绩依然领先。

截至3月31日,标准股票型基金中,博时国企改革主题及丝路主题A类基金,今年以来净值增长率在同类型排名都在前2/5;标准指数股票型基金里,博时上证自然资源ETF和中证银行指数分级基金,今年以来净值增长率在同类排名前1/10,博时裕富沪深300、博时上证超大盘ETF、博时上证50ETF今年以来净值增长率在同类329只基金中排名前1/5;偏股型基金(股票上下限60%-95%),博时主题行业混合LOF今年以来净值增长率在同类375只基金中排名前1/100,博时特许价值混合A,排名前1/5;灵活配置型基金(股票上限95%),博时灵活配置混合A今年以来净值增长率在同类排名前1/10;股债平衡型基金中,博时平衡配置混合基金今年以来净值增长率在同类基金排名前3/10。

固定收益方面,博时安丰18个月定期开放债券LOF今年以来净值增长率在71只同类封闭式长期标准债券型基金中排名第一;标准债券型基金里,博时优势收益信用债债券基金,今年以来净值增长率在同类排名前1/10,裕盈纯债债券基金排名前1/5,安盈债券基金A排名前1/4;黄金基金里,博时黄金ETF场外D类排名前1/10;货币市场基金里,现金宝货币A在同类194只排名前1/5,博时外服货币排名前1/10。

ODII基金中,博时标普500ETF联接在今年以来同类型排名前1/7。

2、其他大事件

2016年1月15日,2016年金融理财创新与发展论坛暨第六届"金貔貅"奖颁奖盛典在京举办,博时基金获评年度金牌品牌力、金牌创新力两项大奖;博时"存金宝"获年度金牌创新力金融产品奖。

?2016年1月18日,大众证券报"2015中国基金风云榜"上,博时创业成长(050014)荣获2015"最受投资者喜爱基金"奖、博时安丰18个月定开债(160515)荣获2015"最佳固定收益型基金"奖。

?2016年3月27日,第十三届中国基金业金牛奖揭晓,博时基金凭借在固定收益产品出色的业绩表现摘得了基金业的"奥斯卡"奖----"固定收益投资金牛基金公司"奖。wind数据显示,2015年博时基金旗下10只纯债产品平均收益率达12.65%,其中6只定期开放债基平均收益率更高达15.17%,博时安丰18个月定期开放债券和博时双月薪双双夺得同类基金收益榜冠军。

§9 备查文件目录

9.1备查文件目录

9.1.1中国证监会批准博时丝路主题股票型证券投资基金设立的文件

9.1.2《博时丝路主题股票型证券投资基金基金合同》

9.1.3《博时丝路主题股票型证券投资基金托管协议》

9.1.4基金管理人业务资格批件、营业执照和公司章程

9.1.5报告期内博时丝路主题股票型证券投资基金在指定报刊上各项公告的原稿

9.2存放地点

基金管理人、基金托管人住所

9.3查阅方式

投资者可在营业时间免费查阅,也可按工本费购买复印件

投资者对本报告书如有疑问,可咨询本基金管理人博时基金管理有限公司

博时一线通:95105568(免长途话费)

博时基金管理有限公司
二〇一六年四月二十二日

博时岁岁增利一年定期开放债券型证券投资基金

【2016】第一季度报告

基金管理人:博时基金管理有限公司
基金托管人:中国工商银行股份有限公司
报告送出日期:二〇一六年四月二十二日

§1 重要提示

基金管理人的董事会及董事保证本报告所载资料不存在虚假记载、误导性陈述或重大遗漏,并对其内容的真实性、准确性和完整性承担个别及连带责任。

基金托管人中国工商银行股份有限公司根据本基金合同规定,于2016年4月21日复核了本报告中的财务指标、净值表现和投资组合报告等内容,保证复核内容不存在虚假记载、误导性陈述或者重大遗漏。

基金管理人承诺以诚实信用、勤勉尽责的原则管理和运用基金资产,但不保证基金一定盈利。

基金的过往业绩并不代表其未来表现。投资有风险,投资者在作出投资决策前应仔细阅读本基金的招募说明书。

本报告中财务资料未经审计。

本报告期自2016年1月1日起至3月31日止。

§2 基金产品概况

基金简称	博时岁岁增利一年定期开放债券
基金主代码	000200
交易代码	000200
基金运作方式	契约型开放式
基金合同生效日	2013年6月26日
报告期末基金份额总额	64,746,154.24份
投资目标	在谨慎投资的前提下,本基金力争战胜业绩比较基准,追求基金资产的长期、稳健、持续增值。
投资策略	本基金通过自上而下和自下而上相结合、定性分析和定量分析相补充的方法,确定资产在非信用类固定收益类证券(国家债券、中央银行票据等)和信用类固定收益类证券之间的配置比例。
业绩比较基准	银行一年期定期存款利率(税后)×1.1
风险收益特征	本基金为债券型基金,预期风险和预期收益率低于混合型基金、股票型基金,高货币市场基金,属于中低风险收益基金。
基金管理人	博时基金管理有限公司
基金托管人	中国工商银行股份有限公司

§3 主要财务指标和基金净值表现

3.1 主要财务指标

单位:人民币元

主要财务指标	报告期(2016年1月1日-2016年3月31日)
1.本期已实现收益	1,765,094.63
2.