博时特许价值混合型证券投资基金

2016 第一季度报告

基金管理人:博时基金管理有限公司
基金托管人:中国建设银行股份有限公司
报告送出日期:二〇一六年四月二十二日

§1 重要提示

基金管理人的董事会及董事保证本报告所载资料不存在虚假记载、误导性陈述或重大遗漏,并对其内容的真实性、准确性和完整性承担个别及连带责任。

基金托管人中国建设银行股份有限公司根据本基金合同规定,于2016年4月21日复核了本报告中的财务指标、净值表现和投资组合报告等内容,保证复核内容不存在虚假记载、误导性陈述或者重大遗漏。

基金管理人承诺以诚实信用、勤勉尽责的原则管理和运用基金资产,但不保证基金一定盈利。

基金的过往业绩并不代表其未来表现。投资有风险,投资者在作出投资决策前应仔细阅读本基金的招募说明书。

本报告中财务资料未经审计。

本报告期自2016年1月1日起至3月31日止。

§2 基金产品概况

基金简称	博时特许价值混合	
基金主代码	050010	
交易代码	050010（前端）	051010（后端）
基金运作方式	契约型开放式	
基金合同生效日	2008年5月28日	
报告期末基金份额总额	254,734,368.42份	
投资目标	本基金的投资目标在于分享中国经济高速发展过程中那些具有政府壁垒优势、技术壁垒优势、市场与品牌壁垒优势的企业所带来的持续投资收益,为基金持有人获取长期稳定的投资回报。	
投资策略	本基金实行风险管理下的主动型价值投资策略,即采用以精选个股为核心的多层次复合投资策略。在战略上,强调自上而下的组合管理;在战术上,强调自下而上的精选个股。具体投资策略为:在资产配置和组合管理方面,利用金融工程手段和投资组合管理技术,保持组合流动性;在选股层面,按照价值投资原则,利用研究人员的专业研究能力和金融工程的财务数据处理能力,从品质过滤和价值精选两个阶段来精选个股,选择价值被低估且具有政府壁垒优势、技术壁垒优势、市场壁垒优势或者品牌壁垒优势等持续增长潜力的股票,作为构建股票组合的基础。本基金的投资策略具有三层结构,即自上而下的资产配置、自上而下的行业选择和自下而上的选股或选债策略。	
业绩比较基准	本基金的业绩比较基准为:80%×沪深300指数收益率+20%×中国债券总指数收益率。	
风险收益特征	本基金为混合型基金,预期风险和预期收益高于货币市场基金、债券型基金,低于股票型基金,属于证券投资基金中的中高风险/收益品种	
基金管理人	博时基金管理有限公司	
基金托管人	中国建设银行股份有限公司	

§3 主要财务指标和基金净值表现

3.1 主要财务指标

单位:人民币元

主要财务指标	报告期 (2016年1月1日–2016年3月31日)
1.本期已实现收益	–41,509,834.15
2.本期利润	–50,883,556.67
3.加权平均基金份额本期利润	–0.1994
4.期末基金资产净值	362,541,627.99
5.期末基金份额净值	1.423

注:本期已实现收益指基金本期利息收入、投资收益、其他收入（不含公允价值变动收益）扣除相关费用后的余额,本期利润为本期已实现收益加上本期公允价值变动收益。

所述基金业绩指标不包括持有人认购或交易基金的各项费用,计入费用后实际收益水平要低于所列数字。

3.2 基金净值表现

3.2.1 本报告期基金份额净值增长率及其与同期业绩比较基准收益率的比较

阶段	净值增长率①	净值增长率标准差②	业绩比较基准收益率③	业绩比较基准收益率标准差④	①–③	②–④
过去三个月	–12.38%	2.39%	–10.71%	1.94%	–1.67%	0.45%

3.2.2自基金合同生效以来基金累计净值增长率变动及其与同期业绩比较基准收益率变动的比较



§4 管理人报告

4.1 基金经理(或基金经理小组)简介

姓名	职务	任本基金的基金经理期限		证券从业年限	说明
		任职日期	离任日期		
黄瑞庆	指数与量化投资部总经理/基金经理	2015–02–09	–	13.8	2002年起先后在融通基金、长城基金、长盛基金、财通基金、合众资产管理股份有限公司从事研究、投资、管理等工作。2013年加入博时基金管理有限公司,历任股票投资部EFT及量化组投资副总监、基金经理助理、股票投资部量化投资组投资副总监（主持工作）、股票投资部量化投资组投资总监。现任指数与量化投资部总经理兼博时价值增长混合基金、博时价值增长贰号混合基金、博时特许价值混合基金的基金经理。

4.2 管理人对报告期内本基金运作遵规守信情况的说明

在本报告期内,本基金管理人严格遵循了《中华人民共和国证券投资基金法》及其各项实施细则、本基金基金合同和其他相关法律法规的规定,并本着诚实信用、勤勉尽责、取信于市场、取信于社会的原则管理和运用基金资产,为基金持有人谋求最大利益。本报告期内,基金投资管理符合有关法规和基金合同的规定,没有损害基金持有人利益的行为。

4.3 公平交易专项说明

4.3.1 公平交易制度的执行情况

报告期内,本基金管理人严格执行了《证券投资基金管理公司公平交易制度指导意见》和公司制定的公平交易相关制度。

4.3.2 异常交易行为的专项说明

报告期内未发现本基金存在异常交易行为。

4.4报告期内基金投资策略和运作分析

2016年一季度A股市场整体呈现L型走势,在经历1月份快速下跌之后,市场进入箱形整理阶段,3月下旬,在人民币贬值预期、美联储加息等利空因素解除之后,市场情绪逐步回暖。从风格而言,1月份价值因子凸显,二月份市场风格切换频繁,大小盘,价值、成长等风格均有切换,进入3月中旬之后,成长因子开始凸显。一季度上证50、沪深300跌幅相对较小,中小板、创业板、以中证1000为代表的小盘指数跌幅较大。行业层面,煤炭、有色、食品饮料、银行和非银金融跌幅较小;计算机、传媒、机械、交运和房地产跌幅较大。

本基金在坚持价值投资理念的同时,通过量化多策略体系充分挖掘和利用市场规律,努力把握和控制好各类风险,力争平稳超越沪深300指数。一季度,基金在股票配置上偏向于低估值和大周期行业,获得了一定的超额收益。

4.5 报告期内基金的业绩表现

截至2016年3月31日,本基金份额净值为1.423元,累计份额净值为1.863元,报告期内净值增长率为–12.38%,同期业绩基准涨幅为–10.71%。

4.6管理人对宏观经济、证券市场及行业走势的简要展望

2016年2季度,人民币贬值预期解除,货币政策有望进一步宽松。从经济运行层面来看,伴随着基建施工数据的好转,稳增长的措施将会逐步落地。未来我们继续看好供给侧改革、国企改革、经济托底等主题性的投资机会。

从估值体系看,经过去年下半年和今年的大幅度下跌,小盘股估值较高的风险得到一定的释放,但是仍然处于历史估值波动区间的中高位水平;大盘价值股的估值水平处于历史波动区间的中低位水平。预计在二季度,伴随年报的公布,利润持续增长、业绩超预期的企业有望取得超额收益。

4.7报告期内基金持有人数或基金资产净值预警说明

无。

§5 投资组合报告

5.1 报告期末基金资产组合情况

序号	项目	金额(元)	占基金总资产的比例(%)
1	权益投资	256,571,237.58	70.01
	其中:股票	256,571,237.58	70.01
2	固定收益投资	57,944.80	0.02
	其中:债券	57,944.80	0.02
	资产支持证券	–	–
3	贵金属投资	–	–
4	金融衍生品投资	–	–
5	买入返售金融资产	–	–
	其中:买断式回购的买入返售金融资产	–	–
6	银行存款和结算备付金合计	109,615,681.20	29.91
7	其他各项资产	246,393.12	0.07
8	合计	366,491,256.70	100.00

5.2 报告期末按行业分类的股票投资组合

5.2.1报告期末按行业分类的境内股票投资组合

代码	行业类别	公允价值（元）	占基金资产净值比例（%）
A	农、林、牧、渔业	–	–
B	采矿业	33,459,925.63	9.23
C	制造业	73,782,969.57	20.35
D	电力、热力、燃气及水生产和供应业	14,440,330.28	3.98
E	建筑业	17,736,661.72	4.89
F	批发和零售业	7,058,794.80	1.95
G	交通运输、仓储和邮政业	11,479,379.63	3.17
H	住宿和餐饮业	–	–
I	信息传输、软件和信息技术服务业	6,122,750.79	1.69
J	金融业	73,750,787.68	20.34
K	房地产业	16,019,196.48	4.42
L	租赁和商务服务业	139,447.00	0.04
M	科学研究和技术服务业	–	–
N	水利、环境和公共设施管理业	1,343,116.00	0.37
O	居民服务、修理和其他服务业	–	–
P	教育	–	–
Q	卫生和社会工作	–	–
R	文化、体育和娱乐业	1,237,878.00	0.34
S	综合	–	–
	合计	256,571,237.58	70.77

5.3 报告期末按公允价值占基金资产净值比例大小排序的前十名股票投资明细

序号	股票代码	股票名称	数量(股)	公允价值(元)	占基金资产净值比例(%)
1	601818	光大银行	2,441,558	9,155,842.50	2.53
2	600015	华夏银行	614,922	6,247,607.52	1.72
3	601166	兴业银行	376,966	5,854,281.98	1.61
4	601988	中国银行	1,673,037	5,688,325.80	1.57
5	601668	中国建筑	991,528	5,651,709.60	1.56
6	601998	中信银行	835,600	5,072,092.00	1.40
7	601328	交通银行	874,802	4,872,647.14	1.34
8	600109	国金证券	326,381	4,709,677.83	1.30
9	600637	东方明珠	164,369	4,709,171.85	1.30
10	601390	中国中铁	565,400	4,551,470.00	1.26

5.4 报告期末按债券品种分类的债券投资组合

序号	债券品种	公允价值(元)	占基金资产净值比例(%)
1	国家债券	–	–
2	央行票据	–	–
3	金融债券	–	–
	其中:政策性金融债	–	–
4	企业债券	–	–
5	企业短期融资券	–	–
6	中期票据	–	–
7	可转债（可交换债）	57,944.80	0.02
8	同业存单	–	–
9	其他	–	–
10	合计	57,944.80	0.02

5.5 报告期末按公允价值占基金资产净值比例大小排序的前五名债券投资明细

序号	债券代码	债券名称	数量(张)	公允价值(元)	占基金资产净值比例(%)
1	110031	航信转债	370	48,040.80	0.01
2	110034	九州转债	80	9,904.00	0.00

5.6 报告期末按公允价值占基金资产净值比例大小排序的前十名资产支持证券投资明细

本基金本报告期末未持有资产支持证券。

5.7 报告期末按公允价值占基金资产净值比例大小排序的前五名贵金属投资明细

本基金本报告期末未持有贵金属。

5.8 报告期末按公允价值占基金资产净值比例大小排序的前五名权证投资明细

本基金本报告期末未持有权证。

5.9 报告期末本基金投资的股指期货交易情况说明

本基金本报告期末未持仓股指期货。

5.10报告期末本基金投资的国债期货交易情况说明

本基金本报告期末未持仓国债期货。

5.11 投资组合报告附注

本报告期内,本基金投资的前十名证券的发行主体除国信证券（002736）外,没有出现被监管部门立案调查,或在报告编制日前一年内受到公开谴责、处罚的情形。

国信证券于2015年11月29日发布公告称,因在开展融资融券业务中涉嫌违反《证券公司监督管理条例》第八十四条"未按照规定与客户签订业务合同"的规定而被中国证监会立案调查。

对该股票投资决策程序的说明:

5.11.1根据我司的基金投资管理相关制度,以相应的研究报告为基础,结合其未来增长前景,由基金经理决定具体投资行为。

5.11.2报告期内基金投资的前十名股票中,没有投资超出基金合同规定备选股票库之外的股票。

5.11.3 其他各项资产构成

序号	名称	金额(元)
1	存出保证金	200,325.05
2	应收证券清算款	–
3	应收股利	–
4	应收利息	24,429.65
5	应收申购款	21,638.42
6	其他应收款	–
7	待摊费用	–
8	其他	–
9	合计	246,393.12

5.11.4报告期末持有的处于转股期的可转换债券明细

序号	债券代码	债券名称	公允价值(元)	占基金资产净值比例(%)
1	110031	航信转债	48,040.80	0.01

5.11.5报告期末前十名股票中存在流通受限情况的说明

本基金本报告期末前十名股票中不存在流通受限情况。

5.11.6投资组合报告附注的其他文字描述部分

由于四舍五入的原因,分项之和与合计项之间可能存在尾差。

§6 开放式基金份额变动

单位:份

本报告期期初基金份额总额	254,175,225.49
报告期基金总申购份额	9,866,166.20
减:报告期基金总赎回份额	9,307,023.27
报告期基金拆分变动份额	–
本报告期期末基金份额总额	254,734,368.42

§7 基金管理人运用固有资金投资本基金情况

7.1 基金管理人持有本基金份额变动情况

单位:份

报告期期初管理人持有的本基金份额	5,820,139.70
报告期期间买入/申购总份额	–
报告期期间卖出/赎回总份额	–
报告期期末管理人持有的本基金份额	5,820,139.70
报告期期末持有的本基金份额占基金总份额比例（%）	2.28

7.2 基金管理人运用固有资金投资本基金交易明细

报告期内基金管理人未发生运用固有资金申购、赎回或者买卖本基金的情况。

§8 影响投资者决策的其他重要信息

博时基金管理有限公司是中国内地首批成立的五家基金管理公司之一。"为国民创造财富"是博时的使命。博时的投资理念是"做投资价值的发现者"。截至2016年3月31日,博时基金公司共管理九十四只开放式基金,并受全国社会保障基金理事会委托管理部分社保基金,以及多个企业年金账户。资产管理净值总规模逾3881亿元人民币,其中公募基金资产规模约1926亿元人民币,累计分红约712亿元人民币,是目前我国资产管理规模最大的基金公司之一,养老金资产管理规模在同业中名列前茅。

1、基金业绩

根据银河证券基金研究中心统计,2016年一季度,博时旗下基金业绩依然领先。

截至3月31日,标准股票型基金中,博时国企改革主题及丝路主题A类基金,今年以来净值增长率在同类型排名都在前2/5;标准指数股票型基金里,博时上证自然资源ETF和中证银行指数分级基金,今年以来净值增长率在同类排名前1/10,博时裕富沪深300、博时上证超大盘ETF、博时上证50ETF今年以来净值增长率在同类329只基金中排名前1/5;偏股型基金(股票上下限60%–95%),博时主题行业混合LOF今年以来净值增长率在同类375只基金中排名前1/100,博时特许价值混合A,排名前1/5;灵活配置型基金(股票上限95%),博时灵活配置混合A今年以来净值增长率在同类排名前1/10;股债平衡型基金中,博时平衡配置混合基金今年以来净值增长率在同类基金排名前3/10。

固定收益方面,博时安丰18个月定期开放债券LOF今年以来净值增长率在71只同类封闭式长期标准债券型基金中排名第一;标准债券型基金里,博时优势收益信用债债券基金,今年以来净值增长率在同类排名前1/10,裕盈纯债债券基金排名前1/5,安盈债券基金A排名前1/4;黄金基金里,博时黄金ETF场外D类排名前1/10;货币市场基金里,现金宝货币A在同类194只排名前1/5,博时外服货币排名前1/10。

QDII基金中,博时标普500ETF联接在今年以来同类型排名前1/7。

2、其他大事件

2016年1月15日,2016年金融理财创新与发展论坛暨第六届"金貔貅"奖颁奖盛典在京举办,博时基金获评年度金牌品牌力、金牌创新力两项大奖;博时"存金宝"获年度金牌创新力金融产品奖。

2016年1月18日,大众证券报"2015中国基金风云榜"上,博时创业成长（050014）荣获2015"最受投资者喜爱基金"奖、博时安丰18个月定开债（160515）荣获2015"最佳固定收益型基金"奖。

2016年3月27日, 第十三届中国基金业金牛奖揭晓,博时基金凭借在固定收益产品出色的业绩表现摘得了基金业的 "奥斯卡"奖––––"固定收益投资金牛基金公司"奖。wind数据显示,2015年博时基金旗下10只纯债产品平均收益率达12.65%,其中6只定期开放债基平均收益率更高达15.17%,博时安丰18个月定期开放债券和博时双月薪双双夺得同类基金收益榜冠军。

§9 备查文件目录

9.1 备查文件目录

9.1.1中国证券监督管理委员会批准博时特许价值混合型证券投资基金设立的文件

9.1.2《博时特许价值混合型证券投资基金基金合同》

9.1.3《博时特许价值混合型证券投资基金托管协议》

9.1.4基金管理人业务资格批件、营业执照和公司章程

9.1.5博时特许价值混合型证券投资基金各年度审计报告正本

9.1.6报告期内博时特许价值混合型证券投资基金在指定报刊上各项公告的原稿

9.2 存放地点

基金管理人、基金托管人处

9.3 查阅方式

投资者可在营业时间免费查阅,也可按工本费购买复印件

投资者对本报告书如有疑问,可咨询本基金管理人博时基金管理有限公司

博时一线通:95105568（免长途话费）

博时基金管理有限公司
二〇一六年四月二十二日

博时天天增利货币市场基金

2016 第一季度报告

基金管理人:博时基金管理有限公司
基金托管人:中国银行股份有限公司
报告送出日期:二〇一六年四月二十二日

§1 重要提示

基金管理人的董事会及董事保证本报告所载资料不存在虚假记载、误导性陈述或重大遗漏,并对其内容的真实性、准确性和完整性承担个别及连带责任。

基金托管人中国银行股份有限公司根据本基金合同规定,于2016年4月21日复核了本报告中的财务指标、净值表现和投资组合报告等内容,保证复核内容不存在虚假记载、误导性陈述或者重大遗漏。

基金管理人承诺以诚实信用、勤勉尽责的原则管理和运用基金资产,但不保证基金一定盈利。

基金的过往业绩并不代表其未来表现。投资有风险,投资者在作出投资决策前应仔细阅读本基金的招募说明书。

本报告中财务资料未经审计。

本报告期自2016年1月1日起至3月31日止。

§2 基金产品概况

基金简称	博时天天增利货币	
基金主代码	000734	
基金运作方式	契约型开放式	
基金合同生效日	2014年8月25日	
报告期末基金份额总额	2,345,634,492.20份	
投资目标	在保持相对低风险和相对高流动性的前提下获得高于业绩比较基准的回报。	
投资策略	本基金在资产配置时应充分考虑各类资产的收益性、流动性及风险性特征。在风险与收益的配比中,力求降低各类风险,并争取在控制投资组合良好流动性的基础上为投资者获取稳定的收益。	
业绩比较基准	七天通知存款税后利率	
风险收益特征	本基金为货币市场基金,是证券投资基金中的较低风险品种。本基金的预期风险和预期收益低于股票型基金、混合型基金、债券型基金。	
基金管理人	博时基金管理有限公司	
基金托管人	中国银行股份有限公司	
下属分级基金的基金简称	博时天天增利货币A	博时天天增利货币B
下属分级基金的交易代码	000734	000735
报告期末下属分级基金的份额总额	140,887,700.74份	2,204,746,791.46份

§3 主要财务指标和基金净值表现

3.1 主要财务指标

单位:人民币元

主要财务指标	报告期(2016年1月1日–2016年3月31日)	
	博时天天增利货币A	博时天天增利货币B
1.本期已实现收益	875,554.16	13,919,897.90
2.本期利润	875,554.16	13,919,897.90
3.期末基金资产净值	140,887,700.74	2,204,746,791.46

注:本期已实现收益指基金本期利息收入、投资收益、其他收入（不含公允价值变动收益）扣除相关费用后的余额,本期利润为本期已实现收益加上本期公允价值变动收益,由于货币市场基金采用摊余成本法核算,因此,公允价值变动收益为零,本期已实现收益和本期利润的金额相等。

3.2 基金净值表现

3.2.1 本报告期基金份额净值收益率及其与同期业绩比较基准收益率的比较

1、博时天天增利货币A:

阶段	净值收益率①	净值收益率标准差②	业绩比较基准收益率③	业绩比较基准收益率标准差④	①–③	②–④
过去三个月	0.6061%	0.0046%	0.3357%	0.0000%	0.2704%	0.0046%

注:基金收益分配是按日结转份额。

2、博时天天增利货币B:

阶段	净值收益率①	净值收益率标准差②	业绩比较基准收益率③	业绩比较基准收益率标准差④	①–③	②–④
过去三个月	0.6661%	0.0046%	0.3357%	0.0000%	0.3304%	0.0046%

注:基金收益分配是按日结转份额。

3.2.2自基金合同生效以来基金累计净值收益率变动及其与同期业绩比较基准收益率变动的比较

1、博时天天增利货币A

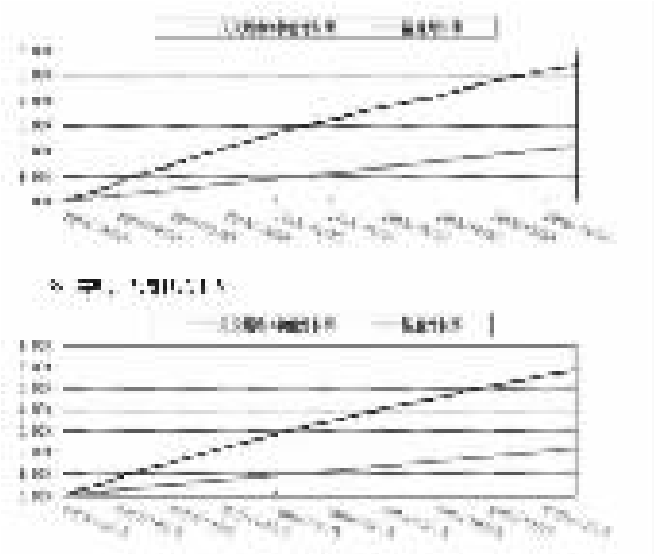

§4 管理人报告

4.1 基金经理（或基金经理小组）简介

姓名	职务	任本基金的基金经理期限		证券从业年限	说明
		任职日期	离任日期		
魏桢	基金经理	2014–08–25	–	7.7	2004年起在厦门市商业银行任债券交易组主管。2008年加入博时基金管理有限公司,历任债券交易员、固定收益研究员、博时理财30天债券基金的基金经理。现任博时岁岁增利一年定期开放债券基金、博时月月薪定期支付债券基金、博时安丰18个月定期开放债券（LOF）基金、博时双月薪定期支付债券基金、博时天天增利货币市场基金、博时月月盈短期理财债券型证券投资基金、博时现金宝货币市场基金、博时现金收益货币基金、博时安盈债券基金、博时保证金货币ETF基金、博时外服货币基金、博时安荣 18 个月定开债基金的基金经理

4.2 报告期内本基金运作遵规守信情况说明

在本报告期内,本基金管理人严格遵循了《中华人民共和国证券投资基金法》及其各项实施细则、本基金基金合同和其他相关法律法规的规定,并本着诚实信用、勤勉尽责、取信于市场、取信于社会的原则管理和运用基金资产,为基金持有人谋求最大利益。本报告期内,由于证券市场波动等原因,本基金曾出现个别投资监控指标超标的情况,基金管理人在规定期限内进行了调整,对基金份额持有人利益未造成损害。

4.3 公平交易专项说明

4.3.1 公平交易制度的执行情况

报告期内,本基金管理人严格执行了《证券投资基金管理公司公平交易制度指导意见》和公司制定的公平交易相关制度。

4.3.2 异常交易行为的专项说明

报告期内未发现本基金存在异常交易行为。

4.4报告期内基金投资策略和运作分析

2016年第一季度,在财政政策稳增长为主导下,经济金融数据超预期增长,货币政策维持中性对冲,以"利率走廊"的价格调控方式稳定货币市场预期。一季度流动性呈现总体宽松、阶段性紧张的局面,回购利率大体企稳。银行间R001均值2.02%,R007均值2.44%。由于由于政策稳增长、资金利率未降、房价和商品反弹等因素,加上市场微观结构的变化,使得一季度长端收益率难以下行,债券收益率曲线陡峭化调整。信用产品得益于委外理财的快速增长,信用利差继续被压缩破历史低位,AA+中等评级的信用债表现最好。

一季度,本基金秉承现金管理工具的流动性、安全性和收益性原则,以短期存款和存单配置为主。

4.5 报告期内基金的业绩表现

报告期内,本基金A类基金份额净值增长率为0.61%,B类基金份额净值增长率为0.67%,同期业绩基准增长率0.34%。

4.6管理人对宏观经济、证券市场及行业走势的简要展望

展望后市,在一个去杠杆周期下,央行货币政策的效力不断削弱,防债务通缩成为了央行的主要任务。在实体部门缺回报和缺乏加杠杆主体下,央行的货币政策都将面临"金融泡沫–债务通缩"的两难选择。如果继续放水,那么则有可能在未来引发金融资产价格泡沫,诱发危机;如果不继续放水,那么则有可能在当下触发资产价格下跌,引发债务通缩。因此预计央行货币政策偏重价格调控,量上以维稳对冲为主。货币市场利率有望保持低位,资金面总体平稳。

本基金将坚持作为流动性管理工具的定位,继续保持投资组合良好的流动性和适度的组合期限。未来一段时间,继续以存款存单为主要投资工具,低配短期融资券。

4.7报告期内基金持有人数或基金资产净值预警说明

无。

§5 投资组合报告

5.1 报告期末基金资产组合情况

序号	项目	金额(元)	占基金总资产的比例(%)
1	固定收益投资	1,733,607,707.64	72.13
	其中:债券	1,733,607,707.64	72.13
	资产支持证券	–	–
2	买入返售金融资产	389,001,183.50	16.18
	其中:买断式回购的买入返售金融资产	–	–
3	银行存款和结算备付金合计	266,422,101.71	11.08
4	其他资产	14,568,253.42	0.61
5	合计	2,403,599,246.27	100.00

5.2 报告期债券回购融资情况

序号	项目		占基金资产净值比例（%）
1	报告期内债券回购融资余额		3.48
	其中:买断式回购融资		–
序号	项目	金额	占基金资产净值比例（%）
2	报告期末债券回购融资余额	56,499,851.75	2.41
	其中:买断式回购融资	–	–

注:报告期内债券回购融资余额占基金资产净值的比例为报告期内每个交易日融资余额占资产净值比例的简单平均值。

债券正回购的资金余额超过基金资产净值的20%的说明

序号	发生日期	融资余额占基金资产净值的比例（%）	原因	调整期
1	2016–01–05	23.16	巨额赎回	1个交易日
2	2016–01–22	26.10	巨额赎回	1个交易日

5.3 基金投资组合平均剩余期限

5.3.1 投资组合平均剩余期限基本情况

项目	天数
报告期末投资组合平均剩余期限	96
报告期内投资组合平均剩余期限最高值	135
报告期内投资组合平均剩余期限最低值	64

报告期内投资组合平均剩余期限超过120天情况说明

序号	发生日期	平均剩余期限	原因	调整期
1	2016–01–07	135	为控制流动性风险,当日到期存款或逆回购未续做。	3个交易日
2	2016–01–08	134	为控制流动性风险,当日到期存款或逆回购未续做。	2个交易日
3	2016–01–11	125	为控制流动性风险,当日到期存款或逆回购未续做。	1个交易日

5.3.2 报告期末投资组合平均剩余期限分布比例

序号	平均剩余期限	各期限资产占基金资产净值的比例（%）	各期限负债占基金资产净值的比例（%）
1	30天以内	31.35	2.41
	其中:剩余存续期超过397天的浮动利率债	–	–
2	30天（含）—60天	24.22	–
	其中:剩余存续期超过397天的浮动利率债	–	–
3	60天（含）—90天	–	–
	其中:剩余存续期超过397天的浮动利率债	–	–
4	90天（含）—180天	26.71	–
	其中:剩余存续期超过397天的浮动利率债	–	–
5	180天（含）—397天（含）	19.57	–
	其中:剩余存续期超过397天的浮动利率债	–	–
	合计	101.85	2.41

5.4 报告期末按债券品种分类的债券投资组合

序号	债券品种	摊余成本（元）	占基金资产净值比例(%)
1	国家债券	–	–
2	央行票据	–	–
3	金融债券	210,087,809.90	8.96
	其中:政策性金融债	210,087,809.90	8.96
4	企业债券	–	–
5	企业短期融资券	659,902,044.03	28.13
6	中期票据	–	–
7	同业存单	863,617,853.71	36.82
8	其他	–	–
9	合计	1,733,607,707.64	73.91
10	剩余存续期超过397天的浮动利率债券	–	–

注:上表中,债券的成本包括债券面值和折溢价。

5.5 报告期末按摊余成本占基金资产净值比例大小排名的前十名债券投资明细

序号	债券代码	债券名称	债券数量(张)	摊余成本（元）	占基金资产净值比例（%）
1	111613015	16浙商CD015	3,000,000	298,880,732.77	12.74
2	111617022	16光大CD022	2,000,000	199,256,497.23	8.49
3	111619022	16恒丰银行CD022	2,000,000	197,734,756.67	8.43
4	041558105	15蒙中电CP001	1,000,000	99,956,017.18	4.26
5	011574005	15陕煤化SCP005	800,000	79,998,757.72	3.41
6	150416	15农发16	700,000	70,063,932.07	2.99
7	160204	16国开04	700,000	69,958,662.61	2.98
8	111690954	16德阳银行CD017	700,000	69,173,387.58	2.95
9	041562042	15南山集CP001	600,000	59,990,362.49	2.56
10	150419	15农发19	500,000	50,060,384.52	2.13

注:上表中,债券的成本包括债券面值和折溢价。

5.6"影子定价"与"摊余成本法"确定的基金资产净值的偏离

项目	偏离情况
报告期内偏离度的绝对值在0.25(含)–0.5%间的次数	3次
报告期内偏离度的最高值	0.28%
报告期内偏离度的最低值	0.11%
报告期内每个交易日偏离度的绝对值的简单平均值	0.18%

注:上表中"偏离情况"根据报告期内各工作日数据计算。

5.7报告期末按公允价值占基金资产净值比例大小排名的前十名资产支持证券投资明细

本基金本报告期末未持有资产支持证券。

5.8 投资组合报告附注

5.8.1基金计价方法说明

本基金采用摊余成本法计价,即计价对象以买入成本列示,按实际利率并考虑其买入时的溢价与折价,在其剩余期限内摊销,每日计提收益。本基金采用固定份额净值,基金账面份额净值始终保持1.00元。

5.8.2本基金在报告期内不存在持有剩余期限小于397天但剩余存续期超过397天的浮息债的摊余成本超过基金资产净值20%的情况。

5.8.3报告期内本基金投资的前十名证券的发行主体没有被监管部门立案调查,或在报告编制日前一年内受到公开谴责、处罚。

5.8.4其他各项资产构成

序号	名称	金额(元)
1	存出保证金	–
2	应收证券清算款	–
3	应收利息	14,174,841.80
4	应收申购款	393,411.62
5	其他应收款	–
6	待摊费用	–
7	其他	–
8	合计	14,568,253.42

5.8.5投资组合报告附注的其他文字描述部分

由于四舍五入的原因,分项之和与合计项之间可能存在尾差。

§6 开放式基金份额变动

单位:份

项目	博时天天增利货币A	博时天天增利货币B
本报告期期初基金份额总额	119,514,757.73	2,726,582,322.41
报告期基金总申购份额	248,466,600.87	2,447,629,914.49
报告期基金总赎回份额	227,093,657.86	2,969,465,445.44
报告期基金拆分变动份额	–	–
报告期期末基金份额总额	140,887,700.74	2,204,746,791.46

§7 基金管理人运用固有资金投资本基金交易明细

报告期内基金管理人未发生运用固有资金申购、赎回或者买卖本基金的情况。

§8 影响投资者决策的其他重要信息

博时基金管理有限公司是中国内地首批成立的五家基金管理公司之一。"为国民创造财富"是博时的使命。博时的投资理念是"做投资价值的发现者"。截至2016年3月31日,博时基金公司共管理九十四只开放式基金,并受全国社会保障基金理事会委托管理部分社保基金,以及多个企业年金账户。资产管理净值总规模逾3881亿元人民币,其中公募基金资产规模约1926亿元人民币,累计分红约712亿元人民币,是目前我国资产管理规模最大的基金公司之一,养老金资产管理规模在同业中名列前茅。

1、基金业绩

根据银河证券基金研究中心统计,2016年一季度,博时旗下基金业绩依然领先。

截至3月31日,标准股票型基金中,博时国企改革主题及丝路主题A类基金,今年以来净值增长率在同类型排名都在前2/5;标准指数股票型基金里,博时上证自然资源ETF和中证银行指数分级基金,今年以来净值增长率在同类排名前1/10,博时裕富沪深300、博时上证超大盘ETF、博时上证50ETF今年以来净值增长率在同类329只基金中排名前1/5;偏股型基金(股票上下限60%–95%),博时主题行业混合LOF今年以来净值增长率在同类375只基金中排名前1/100,博时特许价值混合A,排名前1/5;灵活配置型基金(股票上限95%),博时灵活配置混合A今年以来净值增长率在同类排名前1/10;股债平衡型基金中,博时平衡配置混合基金今年以来净值增长率在同类基金排名前3/10。

固定收益方面,博时安丰18个月定期开放债券LOF今年以来净值增长率在71只同类封闭式长期标准债券型基金中排名第一;标准债券型基金里,博时优势收益信用债债券基金,今年以来净值增长率在同类排名前1/10,裕盈纯债债券基金排名前1/5,安盈债券基金A排名前1/4;黄金基金里,博时黄金ETF场外D类排名前1/10;货币市场基金里,现金宝货币A在同类194只排名前1/5,博时外服货币排名前1/10。

QDII基金中,博时标普500ETF联接在今年以来同类型排名前1/7。

2、其他大事件

?2016年1月15日,2016年金融理财创新与发展论坛暨第六届"金貔貅"奖颁奖盛典在京举办,博时基金获评年度金牌品牌力、金牌创新力两项大奖;博时"存金宝"获年度金牌创新力金融产品奖。

?2016年1月18日,大众证券报"2015中国基金风云榜"上,博时创业成长（050014）荣获2015"最受投资者喜爱基金"奖、博时安丰18个月定开债（160515）荣获2015"最佳固定收益型基金"奖。

?2016年3月27日,第十三届中国基金业金牛奖揭晓,博时基金凭借在固定收益产品出色的业绩表现摘得了基金业的"奥斯卡"奖––––"固定收益投资金牛基金公司"奖。wind数据显示,2015年博时基金旗下10只纯债产品平均收益率达12.65%,其中6只定期开放债基平均收益率更高达15.17%,博时安丰18个月定期开放债券和博时双月薪双双夺得同类基金收益榜冠军。

§9 备查文件目录

9.1 备查文件目录

9.1.1中国证券监督管理委员会批准博时天天增利货币市场基金设立的文件

9.1.2《博时天天增利货币市场基金基金合同》

9.1.3《博时天天增利货币市场基金托管协议》

9.1.4基金管理人业务资格批件、营业执照和公司章程

9.1.5博时天天增利货币市场基金各年度审计报告正本

9.1.6报告期内博时天天增利货币市场基金在指定报刊上各项公告的原稿

9.2 存放地点

基金管理人、基金托管人住所

9.3 查阅方式

投资者可在营业时间免费查阅,也可按工本费购买复印件

投资者对本报告书如有疑问,可咨询本基金管理人博时基金管理有限公司

博时一线通:95105568（免长途话费）

博时基金管理有限公司
二〇一六年四月二十二日

博时天颐债券型证券投资基金

2016 第一季度报告

基金管理人:博时基金管理有限公司
基金托管人:中国工商银行股份有限公司
报告送出日期:二〇一六年四月二十二日

§1 重要提示

基金管理人的董事会及董事保证本报告所载资料不存在虚假记载、误导性陈述或重大遗漏,并对其内容的真实性、准确性和完整性承担个别及连带责任。

基金托管人中国工商银行股份有限公司根据本基金合同规定,于2016年4月21日复核了本报告中的财务指标、净值表现和投资组合报告等内容,保证复核内容不存在虚假记载、误导性陈述或者重大遗漏。

基金管理人承诺以诚实信用、勤勉尽责的原则管理和运用基金资产,但不保证基金一定盈利。

基金的过往业绩并不代表其未来表现。投资有风险,投资者在作出投资决策前应仔细阅读本基金的招募说明书。

本报告中财务资料未经审计。

本报告期自2016年1月1日起至3月31日止。

§2 基金产品概况

基金简称	博时天颐债券	
基金主代码	050023	
基金运作方式	契约型开放式	
基金合同生效日	2012年2月29日	
报告期末基金份额总额	76,188,094.96份	
投资目标	在谨慎投资的前提下,本基金力争获取高于业绩比较基准的投资收益。	
投资策略	在投资范围的约束下,通过自上而下和自下而上相结合、定性分析和定量分析相补充的方法,在固定收益类、权益类和流动性资产之间进行动态调整。固定收益类资产主要运用期限结构策略、信用策略、互换策略、息差策略、期权策略等,在控制组合风险的前提下,最大化预期收益。权益类资产投资主要选择带有政府壁垒优势、技术壁垒优势、市场与品牌壁垒优势等特征,具备持续竞争力和成长力的企业作为投资标的。同时,持有部分流动性资产,应对流动性需求,并提供市场下跌时的净值保护。在谨慎投资的前提下,本基金力争获取高于业绩比较基准的投资收益,同时强调稳健的投资风格,争取实现基金资产长期保值增值的目标,从而在一定程度上满足投资者未来养老费用的支出需求。	
业绩比较基准	三年期定期存款利率（税后）+1%。存续期间内,3年期定期存款利率随中国人民银行公布的利率水平的调整而调整。	
风险收益特征	本基金为债券型基金,预期收益和风险高于货币市场基金,但低于混合型基金、股票型基金,属于中低风险/收益的产品。	
基金管理人	博时基金管理有限公司	
基金托管人	中国工商银行股份有限公司	
下属分级基金的基金简称	博时天颐债券 A类	博时天颐债券 C类
下属分级基金的交易代码	050023	050123
报告期末下属分级基金的份额总额	27,833,262.08份	48,354,832.88份

§3 主要财务指标和基金净值表现

3.1 主要财务指标

单位:人民币元

主要财务指标	报告期 (2016年1月1日–2016年3月31日)	
	博时天颐债券 A类	博时天颐债券 C类
1.本期已实现收益	–4,055,871.78	–6,038,794.94
2.本期利润	–3,968,401.78	–5,349,779.72
3.加权平均基金份额本期利润	–0.1297	–0.1110
4.期末基金资产净值	30,753,822.42	52,480,875.91
5.期末基金份额净值	1.105	1.085

注:本期已实现收益指基金本期利息收入、投资收益、其他收入（不含公允价值变动收益）扣除相关费用后的余额,本期利润为本期已实现收益加上本期公允价值变动收益。

所述基金业绩指标不包括持有人认购或交易基金的各项费用,计入费用后投资人的实际收益水平要低于所列数字。

3.2 基金净值表现

3.2.1本报告期基金份额净值增长率及其与同期业绩比较基准收益率的比较

1、博时天颐债券 A类:

阶段	净值增长率①	净值增长率标准差②	业绩比较基准收益率③	业绩比较基准收益率标准差④	①–③	②–④
过去三个月	–8.98%	1.04%	0.93%	0.01%	–9.91%	1.03%

2、博时天颐债券 C类:

阶段	净值增长率①	净值增长率标准差②	业绩比较基准收益率③	业绩比较基准收益率标准差④	①–③	②–④
过去三个月	–9.05%	1.03%	0.93%	0.01%	–9.98%	1.02%

3.2.2自基金合同生效以来基金累计净值增长率变动及其与同期业绩比较基准收益率变动的比较

1. 博时天颐债券 A类:



2. 博时天颐债券 C类:

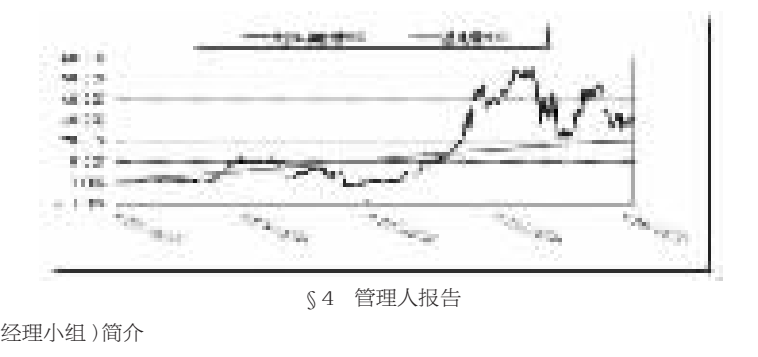

§4 管理人报告

4.1 基金经理（或基金经理小组）简介

姓名	职务	任本基金的基金经理期限		证券从业年限	说明
		任职日期	离任日期		
杨永光	固定收益总部公募基金组投资副总监/基金经理	2012–02–29	–	14.5	1993年至1997年先后在桂林电器科学研究所、深圳迈瑞生物医疗电子股份公司工作。2001年起在国海证券历任债券研究员、债券投资经理助理、高级投资经理、投资主办人。2011年加入博时基金管理有限公司,曾任博时稳定价值债券基金的基金经理。现任固定收益总部公募基金组投资副总监兼博时天颐债券基金、上证企债30ETF基金、博时优势收益信用债债券基金、博时招财一号保本基金、博时新机遇混合基金、博时境源保本基金的基金经理。

4.2报告期内本基金运作遵规守信情况说明

在本报告期内,本基金管理人严格遵循了《中华人民共和国证券投资基金法》及其各项实施细则、本基金基金合同和其他相关法律法规的规定,并本着诚实信用、勤勉尽责、取信于市场、取信于社会的原则管理和运用基金资产,为基金持有人谋求最大利益。本报告期内,基金投资管理符合有关法规和基金合同的规定,没有损害基金持有人利益的行为。

4.3 公平交易专项说明

4.3.1 公平交易制度的执行情况

报告期内,本基金管理人严格执行了《证券投资基金管理公司公平交易制度指导意见》和公司制定的公平交易相关制度。

4.3.2 异常交易行为的专项说明

报告期内未发现本基金存在异常交易行为。

4.4报告期内基金投资策略和运作分析

2016年一季度,国内经济出现了明显触底企稳的迹象,信贷增速上升,建筑企业订单增速上升,各类工业品出厂价格上升,重卡与挖掘机销量上升等等。与此同时,食品类价格出现大幅上升的态势,导致于CPI的涨幅超出预期。受此影响,债券市场由上升趋势转为小幅调整。转债方面,由于转债发行提速, 转债市场溢价进一步缩减,转债跌幅较大。权益市场与经济基本面出现背离的格局,熔断机制引发市场暴跌,人民币阶段贬值压力也再次打击市场做多信心。本基金配置了较多的权益与转债仓位,净值在一月份遭受较大的损失。

4.5 报告期内基金的业绩表现

截至2016年3月31日,本基金A类基金份额净值为1.105元,份额累计净值为1.358元;C类基金份额净值为1.085元,份额累计净值为1.328元。报告期内,本基金A类基金份额净值增长率为–8.98%,C类基金份额净值增长率为–9.05%,同期业绩基准增长率0.93%。

4.6管理人对宏观经济、证券市场及行业走势的简要展望

展望后市,当前的债券估值在经过两年牛市之后已然不便宜,中短期有一定的调整压力。但从中长期来看,经济长期下行的趋势未变,企业投资回报率下降的趋势未变,因此在经过调整之后的债券市场依然会有较多投资机会。操作上,中短期谨慎,缩短久期,严控信用风险,等待利率债调整到一定幅度之后择机做波段。对权益市场保持适度乐观的态度,把握结构行情特点,快进快出,力争为组合赢得正贡献。

4.7报告期内基金持有人数或基金资产净值预警说明

无。

§5 投资组合报告

5.1 报告期末基金资产组合情况

序号	项目	金额(元)	占基金总资产的比例(%)
1	权益投资	12,007,420.00	12.69
	其中:股票	12,007,420.00	12.69
2	固定收益投资	72,386,355.38	76.52
	其中:债券	72,386,355.38	76.52
	资产支持证券	–	–
3	贵金属投资	–	–
4	金融衍生品投资	–	–
5	买入返售金融资产	3,000,000.00	3.17
	其中:买断式回购的买入返售金融资产	–	–
6	银行存款和结算备付金合计	3,389,247.45	3.58
7	其他各项资产	3,819,926.42	4.04
8	合计	94,602,949.25	100.00

5.2 报告期末按行业分类的股票投资组合

5.2.1报告期末按行业分类的境内股票投资组合

代码	行业类别	公允价值（元）	占基金资产净值比例（%）
A	农、林、牧、渔业	–	–
B	采矿业	–	–
C	制造业	3,921,820.00	4.71
D	电力、热力、燃气及水生产和供应业	–	–
E	建筑业	–	–
F	批发和零售业	–	–
G	交通运输、仓储和邮政业	–	–
H	住宿和餐饮业	–	–
I	信息传输、软件和信息技术服务业	–	–
J	金融业	3,555,000.00	4.27
K	房地产业	–	–
L	租赁和商务服务业	2,221,800.00	2.67
M	科学研究和技术服务业	2,308,800.00	2.77
N	水利、环境和公共设施管理业	–	–
O	居民服务、修理和其他服务业	–	–
P	教育	–	–
Q	卫生和社会工作	–	–
R	文化、体育和娱乐业	–	–
S	综合	–	–
	合计	12,007,420.00	14.43

5.3 报告期末按公允价值占基金资产净值比例大小排序的前十名股票投资明细

序号	股票代码	股票名称	数量(股)	公允价值(元)	占基金资产净值比例(%)
1	300284	苏交科	120,000	2,308,800.00	2.77
2	300058	蓝色光标	210,000	2,221,800.00	2.67
3	300202	聚龙股份	90,000	2,003,400.00	2.41
4	601377	兴业证券	220,000	1,933,800.00	2.32
5	600750	江中药业	71,000	1,918,420.00	2.30
6	002673	西部证券	60,000	1,621,200.00	1.95

5.4 报告期末按债券品种分类的债券投资组合

序号	债券品种	公允价值(元)	占基金资产净值比例(%)
1	国家债券	18,365,795.20	22.07
2	央行票据	–	–
3	金融债券	–	–
	其中:政策性金融债	–	–
4	企业债券	37,581,236.10	45.15
5	企业短期融资券	–	–
6	中期票据	–	–
7	可转债（可交换债）	16,439,324.08	19.75
8	同业存单	–	–
9	其他	–	–
10	合计	72,386,355.38	86.97

5.5 报告期末按公允价值占基金资产净值比例大小排序的前五名债券投资明细

序号	债券代码	债券名称	数量（张）	公允价值(元)	占基金资产净值比例（%）
1	019317	13国债17	92,840	9,348,988.00	11.23
2	019515	15国债15	90,060	9,016,807.20	10.83
3	132001	14宝钢EB	70,000	8,654,800.00	10.40
4	136158	16融信01	70,000	7,014,000.00	8.43
5	122392	15恒大02	60,000	6,233,400.00	7.49

5.6 报告期末按公允价值占基金资产净值比例大小排序的前十名资产支持证券投资明细

本基金本报告期末未持有资产支持证券投资。

5.7 报告期末按公允价值占基金资产净值比例大小排序的前五名贵金属投资明细

本基金本报告期末未持有贵金属投资。

5.8报告期末按公允价值占基金资产净值比例大小排序的前五名权证投资明细

本基金本报告期末未持有权证投资。

5.9 报告期末本基金投资的股指期货交易情况说明

本基金本报告期末未持有股指期货。

5.10报告期末本基金投资的国债期货交易情况说明

本基金本报告期末未投资国债期货交易。

5.11投资组合报告附注

5.11.1本报告期内,本基金投资的前十名证券的发行主体除兴业证券（601377）外,没有出现被监管部门立案调查,或在报告编制日前一年内受到公开谴责、处罚的情形。

兴业证券于2月20日发布公告称,因公司违反了《证券公司融资融券业务内部控制指引》（证监会公告〔2011〕32号）第十八条第一项和《关于加强证券经纪业务管理的规定》（证监会公告〔2010〕11号）第四条第二项的相关规定,中国证券监督管理委员会福建监管局对公司采取了行政监管措施。

对该股票投资决策程序的说明:

根据我司的基金投资管理相关制度,以相应的研究报告为基础,结合其未来增长前景,由基金经理决定具体投资行为。

5.11.2基金投资的前十名股票中,没有投资超出基金合同规定备选股票库之外的股票。

5.11.3其他各项资产构成

序号	名称	金额(元)
1	存出保证金	89,769.45
2	应收证券清算款	2,392,821.69
3	应收股利	–
4	应收利息	1,300,885.60
5	应收申购款	36,449.68
6	其他应收款	–
7	待摊费用	–
8	其他	–
9	合计	3,819,926.42

5.11.4报告期末持有的处于转股期的可转换债券明细

本基金本报告期末未持有处于转股期的可转换债券。

5.11.5报告期末前十名股票中存在流通受限情况的说明

本基金本报告期末前十名股票中不存在流通受限情况。

5.11.6投资组合报告附注的其他文字描述部分

由于四舍五入的原因,分项之和与合计项之间可能存在尾差。

§6 开放式基金份额变动

单位:份

项目	博时天颐债券 A类	博时天颐债券 C类
本报告期期初基金份额总额	41,775,684.15	52,346,360.12
报告期基金总申购份额	2,479,774.31	9,222,930.17
减:报告期基金总赎回份额	16,422,196.38	13,214,457.41
报告期基金拆分变动份额	–	–
本报告期期末基金份额总额	27,833,262.08	48,354,832.88

§7基金管理人运用固有资金投资本基金情况

7.1 基金管理人持有本基金份额变动情况

基金管理人未持有本基金。

7.2 基金管理人运用固有资金投资本基金交易明细

报告期内基金管理人未发生运用固有资金申购、赎回或者买卖本基金的情况。

§8 影响投资者决策的其他重要信息

博时基金管理有限公司是中国内地首批成立的五家基金管理公司之一。"为国民创造财富"是博时的使命。博时的投资理念是"做投资价值的发现者"。截至2016年3月31日,博时基金公司共管理九十四只开放式基金,并受全国社会保障基金理事会委托管理部分社保基金,以及多个企业年金账户。资产管理净值总规模逾3881亿元人民币,其中公募基金资产规模约1926亿元人民币,累计分红约712亿元人民币,是目前我国资产管理规模最大的基金公司之一,养老金资产管理规模在同业中名列前茅。

1、基金业绩

根据银河证券基金研究中心统计,2016年一季度,博时旗下基金业绩依然领先。

截至3月31日,标准股票型基金中,博时国企改革主题及丝路主题A类基金,今年以来净值增长率在同类型排名都在前2/5;标准指数股票型基金里,博时上证自然资源ETF和中证银行指数分级基金,今年以来净值增长率在同类排名前1/10,博时裕富沪深300、博时上证超大盘ETF、博时上证50ETF今年以来净值增长率在同类329只基金中排名前1/5;偏股型基金(股票上下限60%–95%),博时主题行业混合LOF今年以来净值增长率在同类375只基金中排名前1/100,博时特许价值混合A,排名前1/5;灵活配置型基金(股票上限95%),博时灵活配置混合A今年以来净值增长率在同类排名前1/10;股债平衡型基金中,博时平衡配置混合基金今年以来净值增长率在同类基金排名前3/10。

固定收益方面,博时安丰18个月定期开放债券LOF今年以来净值增长率在71只同类封闭式长期标准债券型基金中排名第一;标准债券型基金里,博时优势收益信用债债券基金,今年以来净值增长率在同类排名前1/10,裕盈纯债债券基金排名前1/5,安盈债券基金A排名前1/4;黄金基金里,博时黄金ETF场外D类排名前1/10;货币市场基金里,现金宝货币A在同类194只排名前1/5,博时外服货币排名前1/10。

QDII基金中,博时标普500ETF联接在今年以来同类型排名前1/7。

2、其他大事件

?2016年1月15日,2016年金融理财创新与发展论坛暨第六届"金貔貅"奖颁奖盛典在京举办,博时基金获评年度金牌品牌力、金牌创新力两项大奖;博时"存金宝"获年度金牌创新力金融产品奖。

?2016年1月18日,大众证券报"2015中国基金风云榜"上,博时创业成长（050014）荣获2015"最受投资者喜爱基金"奖、博时安丰18个月定开债（160515）荣获2015"最佳固定收益型基金"奖。

?2016年3月27日, 第十三届中国基金业金牛奖揭晓,博时基金凭借在固定收益产品出色的业绩表现摘得了基金业的 "奥斯卡"奖––––"固定收益投资金牛基金公司"奖。wind数据显示,2015年博时基金旗下10只纯债产品平均收益率达12.65%,其中6只定期开放债基平均收益率更高达15.17%,博时安丰18个月定期开放债券和博时双月薪双双夺得同类基金收益榜冠军。

§9 备查文件目录

9.1备查文件目录

9.1.1中国证监会批准博时天颐债券型证券投资基金设立的文件

9.1.2《博时天颐债券型证券投资基金基金合同》

9.1.3《博时天颐债券型证券投资基金托管协议》

9.1.4基金管理人业务资格批件、营业执照和公司章程

9.1.5博时天颐债券型证券投资基金各年度审计报告正本

9.1.6报告期内博时天颐债券型证券投资基金在指定报刊上各项公告的原稿

9.2存放地点

基金管理人、基金托管人处。

9.3查阅方式

投资者可在营业时间免费查阅,也可按工本费购买复印件

投资者对本报告书如有疑问,可咨询本基金管理人博时基金管理有限公司

博时一线通:95105568（免长途话费）

博时基金管理有限公司
二〇一六年四月二十二日