博时医疗保健行业混合型证券投资基金

【2016】第一季度报告

基金管理人:博时基金管理有限公司
基金托管人:中国银行股份有限公司
报告送出日期:二〇一六年四月二十二日

§1 重要提示

基金管理人的董事会及董事保证本报告所载资料不存在虚假记载、误导性陈述或重大遗漏,并对其内容的真实性、准确性和完整性承担个别及连带责任。

基金托管人中国银行股份有限公司根据本基金合同规定,于2016年4月21日复核了本报告中的财务指标、净值表现和投资组合报告等内容,保证复核内容不存在虚假记载、误导性陈述或者重大遗漏。

基金管理人承诺以诚实信用、勤勉尽责的原则管理和运用基金资产,但不保证基金一定盈利。

基金的过往业绩并不代表其未来表现。投资有风险,投资者在作出投资决策前应仔细阅读本基金的招募说明书。

本报告中财务资料未经审计。

本报告期自2016年1月1日起至3月31日止。

§2 基金产品概况

基金简称	博时医疗保健行业混合
基金主代码	050026
交易代码	050026
基金运作方式	契约型开放式
基金合同生效日	2012年8月28日
报告期末基金份额总额	630,101,616.82份
投资目标	本基金精选医疗保健行业的优质上市公司,在严格控制风险的前提下,力争获得超越业绩比较基准的投资回报。
投资策略	本基金为混合型基金。投资策略主要包括资产配置策略和个股选择策略两部分。其中,资产配置策略主要是通过对宏观经济周期运行规律的研究,动态调整大类资产配置比例,以争取规避系统性风险。个股选择策略采用定性与定量相结合的方式,对医疗保健行业上市公司的投资价值进行综合评估,精选具有较强竞争优势的上市公司作为投资标的。
业绩比较基准	中证医药卫生指数×80%+中债指数×20%
风险收益特征	本基金为混合型基金,预期风险和预期收益高于货币市场基金、债券型基金,低于股票型基金,属于证券投资基金中的中高风险/收益品种
基金管理人	博时基金管理有限公司
基金托管人	中国银行股份有限公司

§3 主要财务指标和基金净值表现

3.1 主要财务指标

单位:人民币元

主要财务指标	报告期(2016年1月1日-2016年3月31日)
1.本期已实现收益	-82,780,960.68
2.本期利润	-448,305,955.34
3.加权平均基金份额本期利润	-0.5332
4.期末基金资产净值	893,909,899.95
5.期末基金份额净值	1.419

注:本期已实现收益指基金本期利息收入、投资收益、其他收入(不含公允价值变动收益)扣除相关费用后的余额,本期利润为本期已实现收益加上本期公允价值变动收益。

所述基金业绩指标不包括持有人认购或交易基金的各项费用,计入费用后实际收益水平要低于所列数字。

3.2 基金净值表现

3.2.1 本报告期基金份额净值增长率及其与同期业绩比较基准收益率的比较

阶段	净值增长率①	净值增长率标准差②	业绩比较基准收益率③	业绩比较基准收益率标准差④	①-③	②-④
过去三个月	-23.59%	3.13%	-13.56%	2.28%	-10.03%	0.85%

3.2.2自基金合同生效以来基金累计净值增长率变动及其与同期业绩比较基准收益率变动的比较



§4 管理人报告

4.1 基金经理(或基金经理小组)简介

姓名	职务	任本基金的基金经理期限		证券从业年限	说明
		任职日期	离任日期		
苏永超	基金经理/成长组投资副总监	2013-10-10	-	13.3	1999年起先后在太极集团、北京百慧勤投资有限公司、第一创业证券、中恒集团、财富证券、大成基金工作。2013年加入博时基金管理有限公司,曾任投资经理,现任股票投资部成长组投资副总监兼博时医疗保健行业混合基金、博时第三产业混合基金的基金经理。

4.2 管理人对报告期内本基金运作遵规守信情况的说明

在本报告期内,本基金管理人严格遵循了《中华人民共和国证券投资基金法》及其各项实施细则、本基金基金合同和其他相关法律法规的规定,并本着诚实信用、勤勉尽责、取信于市场、取信于社会的原则管理和运用基金资产,为基金持有人谋求最大利益。本报告期内,基金投资管理符合有关法规和基金合同的规定,没有损害基金持有人利益的行为。

4.3 公平交易专项说明

4.3.1 公平交易制度的执行情况

报告期内,本基金管理人严格执行了《证券投资基金管理公司公平交易制度指导意见》和公司制定的公平交易相关制度。

4.3.2 异常交易行为的专项说明

报告期内未发现本基金存在异常交易行为。

4.4报告期内基金投资策略和运作分析

报告期内,我们保持对医药行业整体乐观、内部板块分化的判断。同时,面对剧烈的市场波动,我们判断今年市场的预期收益率相比去年下半年显著降低,因此在保持适度仓位的同时,降低了部分高风险偏好品种的配置,而将仓位更多的分配在基本面趋势向好且估值合理的个股如儿童药、OTC、优质仿制药等板块上。

4.5 报告期内基金的业绩表现

截至2016年3月31日,本基金份额净值为1.419元,累计份额净值为1.558元,报告期内净值增长率为-23.59%,同期业绩基准涨幅为-13.56%。

4.6管理人对宏观经济、证券市场及行业走势的简要展望

展望二季度,我们认为医药板块的走势整体乐观。首先,拖延至今的各地医保招标将在今年年底前完成,许多未能赶上上一轮招标的品种有望借力医保打开市场;其次,从临床核查到仿制药一致性评价,近期政府为提升药品质量、规范市场秩序而出台的各项政策和推进力度超出市场预期,意味着过去小散乱的市场将持续向规范的龙头企业集中,上市公司作为各行业的领军企业将在此过程中受益;最后,从市场风格的角度来看,当前市场风险偏好相较去年大幅下降,医药行业一方面拥有持续增长的刚性需求,另一方面又不乏如创新药、精准医疗等热门题材,符合市场整体守正出奇、稳中求胜的偏好。

在个股及板块配置方面,我们将加大对符合行业发展趋势的创新药/优质仿制药、基药/非基药招标受益个股、政策环境宽松的医疗服务等板块的配置。在获取稳健收益的基础上,视市场风险偏好的变化,择机加减如精准医疗、创新业务模式等高贝塔个股的配置。

4.7报告期内基金持有人数或基金资产净值预警说明

无。

§5 投资组合报告

5.1 报告期末基金资产组合情况

序号	项目	金额(元)	占基金总资产的比例(%)
1	权益投资	778,044,003.15	79.49
	其中:股票	778,044,003.15	79.49
2	固定收益投资	-	-
	其中:债券	-	-
	资产支持证券	-	-
3	贵金属投资	-	-
4	金融衍生品投资	-	-
5	买入返售金融资产	-	-
	其中:买断式回购的买入返售金融资产	-	-
6	银行存款和结算备付金合计	190,162,292.60	19.43
7	其他各项资产	10,535,996.74	1.08
8	合计	978,742,292.49	100.00

5.2 报告期末按行业分类的股票投资组合

5.2.1报告期末按行业分类的境内股票投资组合

序号	行业类别	公允价值(元)	占基金资产净值比例(%)
A	农、林、牧、渔业	-	-
B	采矿业	-	-
C	制造业	594,581,071.06	66.51
D	电力、热力、燃气及水生产和供应业	-	-
E	建筑业	36,234.48	0.00
F	批发和零售业	155,301,697.61	17.37
G	交通运输、仓储和邮政业	-	-
H	住宿和餐饮业	-	-
I	信息传输、软件和信息技术服务业	-	-
J	金融业	-	-
K	房地产业	-	-
L	租赁和商务服务业	-	-
M	科学研究和技术服务业	-	-
N	水利、环境和公共设施管理业	-	-
O	居民服务、修理和其他服务业	-	-
P	教育	-	-
Q	卫生和社会工作	28,125,000.00	3.15
R	文化、体育和娱乐业	-	-
S	综合	-	-
	合计	778,044,003.15	87.04

5.3 报告期末按公允价值占基金资产净值比例大小排序的前十名股票投资明细

序号	股票代码	股票名称	数量(股)	公允价值(元)	占基金资产净值比例(%)
1	300298	三诺生物	2,600,016	56,862,349.92	6.36
2	600055	华润万东	1,500,000	42,930,000.00	4.80
3	000705	浙江震元	3,000,000	37,290,000.00	4.17
4	002462	嘉事堂	1,000,021	36,970,776.37	4.14
5	000516	国际医学	2,000,054	34,120,921.24	3.82
6	600351	亚宝药业	3,000,033	33,750,371.25	3.78
7	000028	国药一致	500,000	31,890,000.00	3.57
8	002223	鱼跃医疗	1,000,000	31,080,000.00	3.48
9	600161	天坛生物	1,000,030	28,950,868.50	3.24
10	300244	迪安诊断	500,000	28,125,000.00	3.15

5.4 报告期末按债券品种分类的债券投资组合
本基金本报告期末未持有债券。

5.5 报告期末按公允价值占基金资产净值比例大小排序的前五名债券投资明细
本基金本报告期末未持有债券。

5.6 报告期末按公允价值占基金资产净值比例大小排序的前十名资产支持证券投资明细
本基金本报告期末未持有资产支持证券。

5.7 报告期末按公允价值占基金资产净值比例大小排序的前五名贵金属投资明细
本基金本报告期末未持有贵金属。

5.8 报告期末按公允价值占基金资产净值比例大小排序的前五名权证投资明细
本基金本报告期末未持有权证。

5.9 报告期末本基金投资的股指期货交易情况说明
本基金本报告期末未持有股指期货。

5.10报告期末本基金投资的国债期货交易情况说明
本基金本报告期末未持有国债期货。

5.11 投资组合报告附注

5.11.1报告期内基金投资的前十名证券的发行主体没有被监管部门立案调查,或在报告编制日前一年内受到公开谴责、处罚。

5.11.2报告期内基金投资的前十名股票中,没有投资超出基金合同规定备选股票库之外的股票。

5.11.3 其他各项资产构成

序号	名称	金额(元)
1	存出保证金	661,448.19
2	应收证券清算款	9,254,617.29
3	应收股利	-
4	应收利息	34,499.65
5	应收申购款	585,431.61
6	其他应收款	-
7	待摊费用	-
8	其他	-
9	合计	10,535,996.74

5.11.4报告期末持有的处于转股期的可转换债券明细
无。

5.11.5报告期末前十名股票中存在流通受限情况的说明

序号	股票代码	股票名称	流通受限部分的公允价值(元)	占基金资产净值的比例(%)	流通受限情况说明
1	300298	三诺生物	56,862,349.92	6.36	停牌股票

5.11.6投资组合报告附注的其他文字描述部分
由于四舍五入的原因,分项之和与合计项之间可能存在尾差。

§6 开放式基金份额变动

单位:份

本报告期期初基金份额总额	1,039,514,882.53
报告期基金总申购份额	153,972,950.59
减:报告期基金总赎回份额	563,386,216.30
报告期基金拆分变动份额	-
本报告期期末基金份额总额	630,101,616.82

§7 基金管理人运用固有资金投资本基金情况

7.1 基金管理人持有本基金份额变动情况
基金管理人未持有本基金。

7.2 基金管理人运用固有资金投资本基金交易明细
报告期内基金管理人未发生运用固有资金申购、赎回或者买卖本基金的情况。

§8 影响投资者决策的其他重要信息

博时基金管理有限公司是中国内地首批成立的五家基金管理公司之一。“为国民创造财富”是博时的使命。博时的投资理念是“做投资价值的发现者”。截至2016年3月31日,博时基金公司共管理九十四只开放式基金,并受全国社会保障基金理事会委托管理部分社保基金,以及多个企业年金账户。资产管理净值总规模逾3881亿元人民币,其中公募基金资产规模约1926亿元人民币,累计分红约712亿元人民币,是目前我国资产管理规模最大的基金公司之一,养老金资产管理规模在同业中名列前茅。

1、基金业绩

根据银河证券基金研究中心统计,2016年一季度,博时旗下基金业绩依然领先。

截至3月31日,标准股票型基金中,博时基金公司共管理九十四只开放式基金,今年以来净值增长率在同类型排名都在前2/5;标准指数股票型基金里,博时上证自然资源ETF和中证银行指数分级基金,今年以来净值增长率在同类排名前1/10,博时裕富沪深300、博时上证超大盘ETF、博时上证50ETF今年以来净值增长率在同类329只基金中排名前1/5;偏股型基金(股票上下限60%-95%),博时主题行业混合LOF今年以来净值增长率在同类375只基金中排名前1/100,博时特许价值混合A,排名前1/5;灵活配置型基金(股票上限95%),博时灵活配置混合A今年以来净值增长率在同类排名前1/10;股债平衡型基金中,博时平衡配置混合基金今年以来净值增长率在同类基金排名前3/10。

固定收益方面,博时安丰18个月定期开放债券LOF今年以来净值增长率在71只同类封闭式长期标准债券型基金中排名第一;标准债券型基金里,博时优势收益信用债债券基金,今年以来净值增长率在同类排名前1/10,裕盈纯债债券基金排名前1/5,安盈债券基金A排名前1/4;黄金基金里,博时黄金ETF场外D类排名前1/10;货币市场基金里,现金宝货币A在同类194只排名前1/5,博时外服货币排名前1/10。

ODII基金中,博时标普500ETF联接在今年以来同类型排名前1/7。

2、其他大事件

2016年1月15日,2016年金融理财创新与发展论坛暨第六届“金貔貅”奖颁奖盛典在京举办,博时基金获评年度金牌品牌力、金牌创新力两项大奖;博时“存金宝”获年度金牌创新力金融产品奖。

2016年1月18日,大众证券报“2015中国基金风云榜”上,博时创业成长(050014)荣获2015“最受投资者喜爱基金”奖、博时安丰18个月定开债(160515)荣获2015“最佳固定收益型基金”奖。

2016年3月27日,第十三届中国基金业金牛奖揭晓,博时基金凭借在固定收益产品出色的业绩表现摘得了基金业的“奥斯卡”奖----“固定收益投资金牛基金公司”奖。wind数据显示,2015年博时基金旗下10只纯债产品平均收益率达12.65%,其中6只定期开放债基平均收益率更高达15.17%,博时安丰18个月定期开放债券和博时双月薪双双夺得同类基金收益榜冠军。

§9 备查文件目录

9.1 备查文件目录
9.1.1中国证券监督管理委员会批准博时医疗保健行业混合型证券投资基金设立的文件
9.1.2《博时医疗保健行业混合型证券投资基金基金合同》
9.1.3《博时医疗保健行业混合型证券投资基金托管协议》
9.1.4基金管理人业务资格批件、营业执照和公司章程
9.1.5博时医疗保健行业混合型证券投资基金各年度审计报告正本
9.1.6报告期内博时医疗保健行业混合型证券投资基金在指定报刊上各项公告的原稿

9.2 存放地点
基金管理人、基金托管人住所。

9.3 查阅方式
投资者可在营业时间免费查阅,也可按工本费购买复印件
投资者对本报告书如有疑问,可咨询本基金管理人博时基金管理有限公司
博时一线通:95105568(免长途话费)

博时基金管理有限公司
二〇一六年四月二十二日

博时优势收益信用债债券型证券投资基金

【2016】第一季度报告

基金管理人:博时基金管理有限公司
基金托管人:中国建设银行股份有限公司
报告送出日期:二〇一六年四月二十二日

§1 重要提示

基金管理人的董事会及董事保证本报告所载资料不存在虚假记载、误导性陈述或重大遗漏,并对其内容的真实性、准确性和完整性承担个别及连带责任。

基金托管人中国建设银行股份有限公司根据本基金合同规定,于2016年4月21日复核了本报告中的财务指标、净值表现和投资组合报告等内容,保证复核内容不存在虚假记载、误导性陈述或者重大遗漏。

基金管理人承诺以诚实信用、勤勉尽责的原则管理和运用基金资产,但不保证基金一定盈利。

基金的过往业绩并不代表其未来表现。投资有风险,投资者在作出投资决策前应仔细阅读本基金的招募说明书。

本报告中财务资料未经审计。

本报告期自2016年1月1日起至3月31日止。

§2 基金产品概况

基金简称	博时优势收益信用债债券
基金主代码	000752
交易代码	000752
基金运作方式	契约型开放式
基金合同生效日	2014年9月15日
报告期末基金份额总额	1,574,663,321.56份
投资目标	在谨慎投资的前提下,本基金力争获取高于业绩比较基准的投资收益。
投资策略	通过自上而下和自下而上相结合、定性分析和定量分析相补充的方法,确定资产在非信用类固定收益类证券和信用类固定收益类证券之间的配置比例。充分发挥基金管理人长期积累的信用研究成果,利用自主开发的信用分析系统,深入挖掘价值被低估的标的券种,以获取最大化的信用溢价
业绩比较基准	中债企业债总指数收益率×90%+银行活期存款利率(税后)×10%
风险收益特征	本基金为债券型基金,预期收益和风险高于货币市场基金,但低于混合型基金、股票型基金,属于中等风险/收益的产品
基金管理人	博时基金管理有限公司
基金托管人	中国建设银行股份有限公司

§3 主要财务指标和基金净值表现

3.1 主要财务指标

单位:人民币元

主要财务指标	报告期(2016年1月1日-2016年3月31日)
1.本期已实现收益	26,199,554.93
2.本期利润	30,516,386.13
3.加权平均基金份额本期利润	0.0194
4.期末基金资产净值	1,679,898,894.02
5.期末基金份额净值	1.067

注:本期已实现收益指基金本期利息收入、投资收益、其他收入(不含公允价值变动收益)扣除相关费用后的余额,本期利润为本期已实现收益加上本期公允价值变动收益。

所述基金业绩指标不包括持有人认购或交易基金的各项费用,计入费用后投资人的实际收益水平要低于所列数字。

3.2 基金净值表现

3.2.1 本报告期基金份额净值增长率及其与同期业绩比较基准收益率的比较

阶段	净值增长率①	净值增长率标准差②	业绩比较基准收益率③	业绩比较基准收益率标准差④	①-③	②-④
过去三个月	1.90%	0.06%	1.54%	0.05%	0.36%	0.01%

3.2.2自基金合同生效以来基金累计净值增长率变动及其与同期业绩比较基准收益率变动的比较



注:本基金合同于2014年9月15日生效。按照本基金的基金合同规定,自基金合同生效之日起6个月内使基金的投资组合比例符合本基金合同第十二条(二)投资范围、(四)投资限制的有关约定。

§4 管理人报告

4.1 基金经理(或基金经理小组)简介

姓名	职务	任本基金的基金经理期限		证券从业年限	说明
		任职日期	离任日期		
杨永光	固定收益总部公募基金组投资副总监/基金经理	2014-09-15	-	14.5	1993年至1997年先后在桂林电器科学研究所、深圳迈瑞生物医疗电子股份公司工作。2001年起在国海证券历任债券研究员、债券投资经理助理、高级投资经理、投资主办人。2011年加入博时基金管理有限公司,曾任博时稳定价值债券基金的基金经理。现任固定收益总部公募基金组投资副总监兼博时天颐债券基金、上证企债30ETF基金、博时优势收益信用债债券基金、博时招财一号保本基金、博时新机遇混合基金、博时境源保本基金的基金经理。

4.2 管理人对报告期内本基金运作遵规守信情况的说明

在本报告期内,本基金管理人严格遵循了《中华人民共和国证券投资基金法》及其各项实施细则、本基金基金合同和其他相关法律法规的规定,并本着诚实信用、勤勉尽责、取信于市场、取信于社会的原则管理和运用基金资产,为基金持有人谋求最大利益。本报告期内,基金投资管理符合有关法规和基金合同的规定,没有损害基金持有人利益的行为。

4.3 公平交易专项说明

4.3.1 公平交易制度的执行情况

报告期内,本基金管理人严格执行了《证券投资基金管理公司公平交易制度指导意见》和公司制定的公平交易相关制度。

4.3.2 异常交易行为的专项说明

报告期内未发现本基金存在异常交易行为。

4.4报告期内基金投资策略和运作分析

2016年一季度,国内经济出现了明显触底企稳的迹象,信贷增速上升,建筑企业订单增速上升,各类工业品出厂价格上升,重卡与挖掘机销量上升等等。与此同时,食品类价格出现大幅上升的态势,导致于CPI的涨幅超出预期。受此影响,债券市场由上升趋势转为小幅调整。本基金在一季度当时继续保持了较高的城投债仓位,净值继续呈现较快上升势头。

4.5 报告期内基金的业绩表现

截至2016年3月31日,本基金份额净值为1.067元,累计份额净值为1.144元,报告期内净值增长率为1.90%,同期业绩基准涨幅为1.54%。

4.6管理人对宏观经济、证券市场及行业走势的简要展望

展望后市,当前的债券估值在经过两年牛市之后已然不便宜,中短期有一定的调整压力。但从中长期来看,经济长期下行的趋势未变,企业投资回报率下降的趋势未变,因此在经过调整之后的债券市场依然会有较多投资机会。操作上,中短期谨慎,缩短久期,严控信用风险,保持城投债较高仓位,等待利率债调整到一定幅度之后择机做波段。

4.7报告期内基金持有人数或基金资产净值预警说明

无。

§5 投资组合报告

5.1 报告期末基金资产组合情况

序号	项目	金额(元)	占基金总资产的比例(%)
1	权益投资	-	-
	其中:股票	-	-
2	固定收益投资	1,813,563,110.00	97.43
	其中:债券	1,737,463,100.00	93.34
	资产支持证券	76,100,010.00	4.09
3	贵金属投资	-	-
4	金融衍生品投资	-	-
5	买入返售金融资产	-	-
	其中:买断式回购的买入返售金融资产	-	-
6	银行存款和结算备付金合计	4,074,762.19	0.22
7	其他各项资产	43,840,907.68	2.36
8	合计	1,861,478,779.87	100.00

5.2 报告期末按行业分类的股票投资组合

5.2.1报告期末按行业分类的境内股票投资组合
本基金本报告期末未持有股票。

5.3 报告期末按公允价值占基金资产净值比例大小排序的前十名股票投资明细
本基金本报告期末未持有股票。

5.4 报告期末按债券品种分类的债券投资组合

序号	债券品种	公允价值(元)	占基金资产净值比例(%)
1	国家债券	-	-
2	央行票据	-	-
3	金融债券	84,923,500.00	5.06
	其中:政策性金融债	84,923,500.00	5.06
4	企业债券	1,610,723,700.00	95.88
5	企业短期融资券	-	-
6	中期票据	41,815,900.00	2.49
7	可转债(可交换债)	-	-
8	同业存单	-	-
9	其他	-	-
10	合计	1,737,463,100.00	103.43

5.5 报告期末按公允价值占基金资产净值比例大小排序的前五名债券投资明细

序号	债券代码	债券名称	数量(张)	公允价值(元)	占基金资产净值比例(%)
1	1580078	15株今添债	1,500,000	162,645,000.00	9.68
2	1480195	14冀高开债	990,000	115,938,900.00	6.90
3	1380224	13筑铁投债	1,000,000	110,040,000.00	6.55
4	1480548	14鹿城债	1,000,000	106,240,000.00	6.32
5	110309	11进出09	850,000	84,923,500.00	5.06

5.6 报告期末按公允价值占基金资产净值比例大小排序的前十名资产支持证券投资明细

序号	证券代码	证券名称	数量(份)	公允价值(元)	占基金资产净值比例(%)
1	158968	15兴银2B	437,000.00	43,455,280.00	2.59
2	158967	15兴银2A2	1,063,000.00	32,644,730.00	1.94

5.7 报告期末按公允价值占基金资产净值比例大小排序的前五名贵金属投资明细
本基金本报告期末未持有贵金属。

5.8 报告期末按公允价值占基金资产净值比例大小排序的前五名权证投资明细
本基金本报告期末未持有权证。

5.9 报告期末本基金投资的股指期货交易情况说明
本基金本报告期末未持有股指期货。

5.10报告期末本基金投资的国债期货交易情况说明
本基金本报告期末未持有国债期货。

5.11 投资组合报告附注

5.11.1报告期内基金投资的前十名证券的发行主体没有被监管部门立案调查,或在报告编制日前一年内受到公开谴责、处罚。

5.11.2报告期内基金投资的前十名股票中,没有投资超出基金合同规定备选股票库之外的股票。

5.11.3 其他各项资产构成

序号	名称	金额(元)
1	存出保证金	-
2	应收证券清算款	-
3	应收股利	-
4	应收利息	43,819,404.21
5	应收申购款	21,503.47
6	其他应收款	-
7	待摊费用	-
8	其他	-
9	合计	43,840,907.68

5.11.4报告期末持有的处于转股期的可转换债券明细
本基金报告期末未持有处于转股期的可转换债券。

5.11.5报告期末前十名股票中存在流通受限情况的说明
本基金本报告期末前十名股票中不存在流通受限情况。

5.11.6投资组合报告附注的其他文字描述部分
由于四舍五入的原因,分项之和与合计项之间可能存在尾差。

§6 开放式基金份额变动

单位:份

本报告期期初基金份额总额	1,577,386,822.87
报告期基金总申购份额	1,490,091.03
减:报告期基金总赎回份额	4,213,592.34
报告期基金拆分变动份额	-
本报告期期末基金份额总额	1,574,663,321.56

§7 基金管理人运用固有资金投资本基金情况

7.1 基金管理人持有本基金份额变动情况
基金管理人未持有本基金份额。

7.2 基金管理人运用固有资金投资本基金交易明细
报告期内基金管理人未发生运用固有资金申购、赎回或者买卖本基金的情况。

§8 影响投资者决策的其他重要信息

博时基金管理有限公司是中国内地首批成立的五家基金管理公司之一。“为国民创造财富”是博时的使命。博时的投资理念是“做投资价值的发现者”。截至2016年3月31日,博时基金公司共管理九十四只开放式基金,并受全国社会保障基金理事会委托管理部分社保基金,以及多个企业年金账户。资产管理净值总规模逾3881亿元人民币,其中公募基金资产规模约1926亿元人民币,累计分红约712亿元人民币,是目前我国资产管理规模最大的基金公司之一,养老金资产管理规模在同业中名列前茅。

1、基金业绩

根据银河证券基金研究中心统计,2016年一季度,博时旗下基金业绩依然领先。

截至3月31日,标准股票型基金中,博时国企改革主题及丝路主题A类基金,今年以来净值增长率在同类型排名都在前2/5;标准指数股票型基金里,博时上证自然资源ETF和中证银行指数分级基金,今年以来净值增长率在同类排名前1/10,博时裕富沪深300、博时上证超大盘ETF、博时上证50ETF今年以来净值增长率在同类329只基金中排名前1/5;偏股型基金(股票上下限60%-95%),博时主题行业混合LOF今年以来净值增长率在同类375只基金中排名前1/100,博时特许价值混合A,排名前1/5;灵活配置型基金(股票上限95%),博时灵活配置混合A今年以来净值增长率在同类排名前1/10;股债平衡型基金中,博时平衡配置混合基金今年以来净值增长率在同类基金排名前3/10。

固定收益方面,博时安丰18个月定期开放债券LOF今年以来净值增长率在71只同类封闭式长期标准债券型基金中排名第一;标准债券型基金里,博时优势收益信用债债券基金,今年以来净值增长率在同类排名前1/10,裕盈纯债债券基金排名前1/5,安盈债券基金A排名前1/4;黄金基金里,博时黄金ETF场外D类排名前1/10;货币市场基金里,现金宝货币A在同类194只排名前1/5,博时外服货币排名前1/10。

ODII基金中,博时标普500ETF联接在今年以来同类型排名前1/7。

2、其他大事件

2016年1月15日,2016年金融理财创新与发展论坛暨第六届“金貔貅”奖颁奖盛典在京举办,博时基金获评年度金牌品牌力、金牌创新力两项大奖;博时“存金宝”获年度金牌创新力金融产品奖。

2016年1月18日,大众证券报“2015中国基金风云榜”上,博时创业成长(050014)荣获2015“最受投资者喜爱基金”奖、博时安丰18个月定开债(160515)荣获2015“最佳固定收益型基金”奖。

2016年3月27日,第十三届中国基金业金牛奖揭晓,博时基金凭借在固定收益产品出色的业绩表现摘得了基金业的“奥斯卡”奖----“固定收益投资金牛基金公司”奖。wind数据显示,2015年博时基金旗下10只纯债产品平均收益率达12.65%,其中6只定期开放债基平均收益率更高达15.17%,博时安丰18个月定期开放债券和博时双月薪双双夺得同类基金收益榜冠军。

§9 备查文件目录

9.1 备查文件目录
9.1.1中国证监会批准博时优势收益信用债债券型证券投资基金募集的文件
9.1.2《博时优势收益信用债债券型证券投资基金基金合同》
9.1.3《博时优势收益信用债债券型证券投资基金托管协议》
9.1.4基金管理人业务资格批件、营业执照和公司章程
9.1.5博时优势收益信用债债券型证券投资基金各年度审计报告正本
9.1.6关于申请募集博时优势收益信用债债券型证券投资基金之法律意见书

9.2 存放地点
基金管理人、基金托管人处

9.3 查阅方式
投资者可在营业时间免费查阅,也可按工本费购买复印件
投资者对本报告书如有疑问,可咨询本基金管理人博时基金管理有限公司
博时一线通:95105568(免长途话费)

博时基金管理有限公司
二〇一六年四月二十二日

博时裕达纯债债券型证券投资基金

【2016】第一季度报告

基金管理人:博时基金管理有限公司
基金托管人:广发银行股份有限公司
报告送出日期:二〇一六年四月二十二日

§1 重要提示

基金管理人的董事会及董事保证本报告所载资料不存在虚假记载、误导性陈述或重大遗漏,并对其内容的真实性、准确性和完整性承担个别及连带责任。

基金托管人广发银行股份有限公司根据本基金合同规定,于2016年4月21日复核了本报告中的财务指标、净值表现和投资组合报告等内容,保证复核内容不存在虚假记载、误导性陈述或者重大遗漏。

基金管理人承诺以诚实信用、勤勉尽责的原则管理和运用基金资产,但不保证基金一定盈利。

基金的过往业绩并不代表其未来表现。投资有风险,投资者在作出投资决策前应仔细阅读本基金的招募说明书。

本报告中财务资料未经审计。

本报告期自2016年1月1日起至3月31日止。

§2 基金产品概况

基金简称	博时裕达纯债债券
基金主代码	002198
交易代码	002198
基金运作方式	契约型开放式
基金合同生效日	2015年12月3日
报告期末基金份额总额	1,996,415,878.61份
投资目标	在一定程度上控制组合净值波动率的前提下,力争长期内实现超越业绩比较基准的投资回报。
投资策略	本基金通过宏观周期研究、行业周期研究、公司研究相结合,通过定量分析增强组合策略操作的方法,确定资产在基础配置、行业配置、公司配置结构上的比例。本基金充分发挥基金管理人长期积累的行业、公司研究成果,利用自主开发的信用分析系统,深入挖掘价值被低估的标的券种,以尽量获取最大化的信用溢价。本基金采用的投资策略包括:期限结构策略、行业配置策略、息差策略、个券挖掘策略等。
业绩比较基准	一年期银行定期存款收益率(税后)+1.2%。
风险收益特征	本基金为债券型基金,预期收益和预期风险高于货币市场基金,但低于混合型基金、股票型基金,属于中等风险/收益的产品。
基金管理人	博时基金管理有限公司
基金托管人	广发银行股份有限公司

§3 主要财务指标和基金净值表现

3.1 主要财务指标

单位:人民币元

主要财务指标	报告期(2016年1月1日-2016年3月31日)
1.本期已实现收益	11,080,797.00
2.本期利润	16,399,566.67
3.加权平均基金份额本期利润	0.0088
4.期末基金资产净值	2,016,727,464.40
5.期末基金份额净值	1.010

注:注:本期已实现收益指基金本期利息收入、投资收益、其他收入(不含公允价值变动收益)扣除相关费用后的余额,本期利润为本期已实现收益加上本期公允价值变动收益。

所述基金业绩指标不包括持有人认购或交易基金的各项费用,计入费用后实际收益水平要低于所列数字。

3.2 基金净值表现

3.2.1 本报告期基金份额净值增长率及其与同期业绩比较基准收益率的比较

阶段	净值增长率①	净值增长率标准差②	业绩比较基准收益率③	业绩比较基准收益率标准差④	①-③	②-④
过去三个月	0.80%	0.05%	0.67%	0.01%	0.13%	0.04%

3.2.2自基金合同生效以来基金累计净值增长率变动及其与同期业绩比较基准收益率变动的比较



注:注:本基金合同于2015年12月3日生效。按照本基金的基金合同规定,自基金合同生效之日起6个月内使基金的投资组合比例符合本基金合同第十二部分“(二)投资范围”、“(四)投资限制”的有关约定。本基金建仓期结束时各项资产配置比例符合基金合同约定。

§4 管理人报告

4.1 基金经理(或基金经理小组)简介

姓名	职务	任本基金的基金经理期限		证券从业年限	说明
		任职日期	离任日期		
陈凯杨	基金经理/现金管理组投资副总监	2015-12-03	-	10.5	2003年起先后在深圳发展银行、博时基金、长城基金工作。2009年1月再次加入博时基金管理有限公司。历任固定收益研究员、特定资产投资经理、博时理财30天债券基金基金经理。现任固定收益总部现金管理组投资副总监兼博时安心收益定期开放债券基金、博时岁岁增利一年定期开放债券基金、博时月月薪定期支付债券基金、博时双月薪定期支付债券基金、博时现金收益货币基金、博时外服货币市场基金、博时裕瑞纯债债券基金、博时裕盈纯债债券基金、博时裕恒纯债债券基金、博时裕荣纯债债券基金、博时裕晟纯债债券基金、博时裕泰纯债债券基金、博时裕丰纯债债券基金、博时裕和纯债债券基金、博时裕坤纯债基金、博时裕嘉纯债基金、博时裕达纯债债券基金、博时裕康纯债基金、博时安普18个月定开债基金、博时裕乾纯债基金、博时裕腾纯债基金、博时安和18个月定开债基金、博时安泰18个月定开债基金、博时裕安纯债债券基金、博时裕新纯债基金、博时安瑞18个月定开债基金的基金经理

4.2 管理人对报告期内本基金运作遵规守信情况的说明

在本报告期内,本基金管理人严格遵循了《中华人民共和国证券投资基金法》及其各项实施细