博时裕丰纯债债券型证券投资基金

【2016】第一季度报告

基金管理人:博时基金管理有限公司
基金托管人:恒丰银行股份有限公司
报告送出日期:二〇一六年四月二十二日

§1 重要提示

基金管理人的董事会及董事保证本报告所载资料不存在虚假记载、误导性陈述或重大遗漏,并对其内容的真实性、准确性和完整性承担个别及连带责任。

基金托管人恒丰银行股份有限公司根据本基金合同规定,于2016年4月21日复核了本报告中的财务指标、净值表现和投资组合报告等内容,保证复核内容不存在虚假记载、误导性陈述或者重大遗漏。

基金管理人承诺以诚实信用、勤勉尽责的原则管理和运用基金资产,但不保证基金一定盈利。

基金的过往业绩并不代表其未来表现。投资有风险,投资者在作出投资决策前应仔细阅读本基金的招募说明书。

本报告中财务资料未经审计。

本报告期自2016年1月1日起至3月31日止。

§2 基金产品概况

基金简称	博时裕丰纯债
基金主代码	002109
交易代码	002109
基金运作方式	契约型开放式
基金合同生效日	2015年11月25日
报告期末基金份额总额	200,054,146.35份
投资目标	在有效控制投资组合风险的前提下,力争长期内实现超越业绩比较基准的投资回报
投资策略	本基金通过宏观周期研究、行业周期研究、公司研究相结合,通过定量分析增强组合策略操作的方法,确定资产在基础配置、行业配置、公司配置结构上的比例。本基金充分发挥基金管理人长期积累的行业、公司研究成果,利用自主开发的信用分析系统,深入挖掘价值被低估的标的券种,以尽量获取最大化的信用溢价。本基金采用的投资策略包括:期限结构策略、行业配置策略、息差策略、个券挖掘策略等。
业绩比较基准	一年期银行定期存款收益率(税后)+1.2%
风险收益特征	本基金为债券型基金,预期收益和预期风险高于货币市场基金,但低于混合型基金、股票型基金,属于较低风险/收益的产品。
基金管理人	博时基金管理有限公司
基金托管人	恒丰银行股份有限公司

§3 主要财务指标和基金净值表现

3.1 主要财务指标

单位:人民币元

主要财务指标	报告期(2016年1月1日-2016年3月31日)
1.本期已实现收益	899,582.66
2.本期利润	899,582.66
3.加权平均基金份额本期利润	0.0045
4.期末基金资产净值	201,335,020.89
5.期末基金份额净值	1.006

注:本期已实现收益指基金本期利息收入、投资收益、其他收入(不含公允价值变动收益)扣除相关费用后的余额,本期利润为本期已实现收益加上本期公允价值变动收益。

所述基金业绩指标不包括持有人认购或交易基金的各项费用,计入费用后实际收益水平要低于所列数字。

3.2 基金净值表现

3.2.1 本报告期基金份额净值增长率及其与同期业绩比较基准收益率的比较

阶段	净值增长率①	净值增长率标准差②	业绩比较基准收益率③	业绩比较基准收益率标准差④	①-③	②-④
过去三个月	0.40%	0.03%	0.67%	0.01%	-0.27%	0.02%

3.2.2自基金合同生效以来基金累计净值增长率变动及其与同期业绩比较基准收益率变动的比较

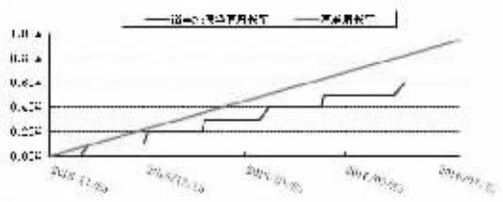

本基金合同于2015年11月25日生效。按照本基金的基金合同规定,自基金合同生效之日起6个月内使基金的投资组合比例符合本基金合同第十二部分"(二)投资范围"、"(四)投资限制"的有关约定。本基金建仓期结束时各项资产配置比例符合基金合同约定。

§4 管理人报告

4.1 基金经理(或基金经理小组)简介

姓名	职务	任本基金的基金经理期限		证券从业年限	说明
		任职日期	离任日期		
陈凯杨	基金经理/现金管理组投资副总监	2015-11-25	-	10.5	2003年起先后在深圳发展银行、博时基金、长城基金工作。2009年1月再次加入博时基金管理有限公司,历任固定收益研究员、特定资产投资经理、博时理财30天债券基金基金经理,现任固定收益总部现金管理组投资副总监兼博时安心收益定期开放债券基金、博时岁岁增利一年定期开放债券基金、博时月月薪定期支付债券基金、博时双月薪定期支付债券基金、博时现金收益货币基金、博时外服货币市场基金、博时裕隆纯债债券基金、博时裕盈纯债债券基金、博时裕恒纯债债券基金、博时裕荣纯债债券基金、博时裕晟纯债债券基金、博时裕泰纯债债券基金、博时裕丰纯债债券基金、博时裕和纯债债券基金、博时裕坤纯债基金、博时裕嘉纯债基金、博时裕达纯债债券基金、博时裕康纯债基金、博时安益18个月定开债基金、博时裕乾纯债基金、博时裕腾纯债基金、博时安和18个月定开债基金、博时安泰18个月定开债基金、博时裕安纯债债券基金、博时裕安瑞18个月定开债基金的基金经理

4.2 管理人对报告期内本基金运作遵规守信情况的说明

在本报告期内,本基金管理人严格遵循了《中华人民共和国证券投资基金法》及其各项实施细则、本基金基金合同和其他相关法律法规的规定,并本着诚实信用、勤勉尽责、取信于市场、取信于社会的原则管理和运用基金资产,为基金持有人谋求最大利益。本报告期内,基金投资管理符合有关法规和基金合同的规定,没有损害基金持有人利益的行为。

4.3 公平交易专项说明

4.3.1 公平交易制度的执行情况

报告期内,本基金管理人严格遵循了《证券投资基金管理公司公平交易制度指导意见》和公司制定的公平交易相关制度。

4.3.2 异常交易行为专项说明

报告期内未发现本基金存在异常交易行为。

4.4报告期内基金投资策略和运作分析

2016年第一季度,在财政政策稳增长为主导下,经济金融数据超预期增长,货币政策维持中性对冲,以"利率走廊"的价格调控方式稳定货币市场预期。一季度流动性呈现总体宽松、阶段性紧张的局面,回购利率大体企稳。银行间R001均值2.02%,R007均值2.44%。由于政策稳增长、资金利率未降、房价和商品反弹等因素,加上市场微观结构的变化,使得一季度长端收益率难以下行,债券收益率曲线陡峭化调整。信用产品得益于委外理财的快速增长,信用利差继续被压缩破历史低位,AA+中等评级的信用债表现最好。

4.5 报告期内基金的业绩表现

截至2016年3月31日,本基金份额净值为1.006元,累计份额净值为1.006元,报告期内净值增长率为0.40%,同期业绩基准涨幅为0.67%。

4.6管理人对宏观经济、证券市场及行业走势的简要展望

维持对宏观经济的判断,即"潜在增速持续下行,政府托底实际增速"。目前实体经济的类庞式格局在强化,政府政策在强调供给侧和需求侧均衡时,重心会有阶段性的微调。我们对债市维持长期牛市的判断不变,利率大方向不悲观。但短期来看,长端利率的进一步下行需要阶段性的风险暴露。

本组合投资思路上保持谨慎乐观,策略上还是以配置信用债为主,但要严格控制信用风险。

4.7报告期内基金持有人数或基金资产净值预警说明

无。

§5 投资组合报告

5.1 报告期末基金资产组合情况

序号	项目	金额(元)	占基金总资产的比例(%)
1	权益投资	-	-
	其中:股票	-	-
2	固定收益投资	-	-
	其中:债券	-	-
	资产支持证券	-	-
3	贵金属投资	-	-
4	金融衍生品投资	-	-
5	买入返售金融资产	190,000,000.00	94.30
	其中:买断式回购的买入返售金融资产	-	-
6	银行存款和结算备付金合计	11,454,060.44	5.69
7	其他各项资产	20,368.18	0.01
8	合计	201,474,428.62	100.00

5.2 报告期末按行业分类的股票投资组合

5.2.1报告期末按行业分类的境内股票投资组合

本基金本报告期末未持有股票。

5.3 报告期末按公允价值占基金资产净值比例大小排序的前十名股票投资明细

本基金本报告期末未持有股票。

5.4 报告期末按债券品种分类的债券投资组合

本基金本报告期末未持有债券。

5.5 报告期末按公允价值占基金资产净值比例大小排序的前五名债券投资明细

本基金本报告期末未持有债券。

5.6 报告期末按公允价值占基金资产净值比例大小排序的前十名资产支持证券投资明细

本基金本报告期末未持有资产支持证券。

5.7 报告期末按公允价值占基金资产净值比例大小排序的前五名贵金属投资明细

本基金本报告期末未持有贵金属。

5.8 报告期末按公允价值占基金资产净值比例大小排序的前五名权证投资明细

本基金本报告期末未持有权证。

5.9 报告期末本基金投资的股指期货交易情况说明

本基金本报告期末未持有股指期货。

5.10报告期末本基金投资的国债期货交易情况说明

本基金本报告期末未持有国债期货。

5.11 投资组合报告附注

5.11.1报告期内基金投资的前十名证券的发行主体没有被监管部门立案调查,或在报告编制日前一年内受到公开谴责、处罚。

5.11.2报告期内基金投资的前十名股票中,没有投资超出基金合同规定备选股票库之外的股票。

5.11.3 其他各项资产构成

序号	名称	金额(元)
1	存出保证金	-
2	应收证券清算款	-
3	应收股利	-
4	应收利息	20,368.18
5	应收申购款	-
6	其他应收款	-
7	待摊费用	-
8	其他	-
9	合计	20,368.18

5.11.4报告期末持有的处于转股期的可转换债券明细

无。

5.11.5报告期末前十名股票中存在流通受限情况的说明

无。

5.11.6投资组合报告附注的其他文字描述部分

由于四舍五入的原因,分项之和与合计项之间可能存在尾差。

§6 开放式基金份额变动

单位:份

本报告期期初基金份额总额	200,064,574.77
报告期基金总申购份额	-
减:报告期基金总赎回份额	10,428.42
报告期基金拆分变动份额	-
本报告期期末基金份额总额	200,054,146.35

§7 基金管理人运用固有资金投资本基金情况

7.1 基金管理人持有本基金份额变动情况

基金管理人未持有本基金。

7.2 基金管理人运用固有资金投资本基金交易明细

报告期内基金管理人未发生运用固有资金申购、赎回或者买卖本基金的情况。

§8 影响投资者决策的其他重要信息

博时基金管理有限公司是中国内地首批成立的五家基金管理公司之一。"为国民创造财富"是博时的使命。博时的投资理念是"做投资价值的发现者"。截至2016年3月31日,博时基金公司共管理九十四只开放式基金,并受全国社会保障基金理事会委托管理部分社保基金,以及多个企业年金账户。资产管理净值总规模逾3881亿元人民币,其中公募基金资产规模约1926亿元人民币,是目前我国资产管理规模最大的基金公司之一,养老金资产管理规模在同业中名列前茅。

1、基金业绩

根据银河证券基金研究中心统计,2016年一季度,博时旗下基金业绩依然领先。

截至3月31日,标准股票型基金中,博时国企改革主题及丝路主题A类基金,今年以来净值增长率在同类型排名都在前2/5;标准指数股票型基金里,博时上证自然资源ETF和中证银行指数分级基金,今年以来净值增长率在同类排名前1/10,博时裕富沪深300、博时上证超大盘ETF、博时上证50ETF今年以来净值增长率在同类329只基金中排名前1/5;偏股型基金(股票上下限60%-95%),博时主题行业混合LOF今年以来净值增长率在同类375只基金中排名前1/100,博时特许价值混合A,排名前1/5;灵活配置型基金(股票上限95%),博时灵活配置混合A今年以来净值增长率在同类排名前1/10;股债平衡型基金中,博时平衡配置混合基金今年以来净值增长率在同类基金排名前3/10。

固定收益方面,博时安丰18个月定期开放债券LOF今年以来净值增长率在71只同类封闭式长期标准债券型基金中排名第一;标准债券型基金里,博时优势收益信用债债券基金,今年以来净值增长率在同类排名前1/10,裕盈纯债债券基金排名前1/5,安盈债券基金A排名前1/4;黄金基金里,博时黄金ETF场外D类排名前1/10;货币市场基金里,现金宝货币A在同类194只排名前1/5,博时外服货币排名前1/10。

QDII基金中,博时标普500ETF联接在今年以来同类型排名前1/7。

2、其他大事件

2016年1月15日,2016年金融理财创新与发展论坛暨第六届"金貔貅"奖颁奖盛典在京举办,博时基金获评年度金牌品牌力、金牌创新力两项大奖;博时"存金宝"获年度金牌创新力金融产品奖。

2016年1月18日,大众证券报"2015中国基金风云榜"上,博时创业成长(050014)荣获2015"最受投资者喜爱基金"奖、博时安丰18个月定开债(160515)荣获2015"最佳固定收益型基金"奖。

2016年3月27日,第十三届中国基金业金牛奖揭晓,博时基金凭借在固定收益产品出色的业绩表现摘得了基金业的"奥斯卡"奖----"固定收益投资金牛基金公司"奖。wind数据显示,2015年博时基金旗下10只纯债产品平均收益率达12.65%,其中6只定期开放债基平均收益率更高达15.17%,博时安丰18个月定期开放债券和博时双月薪双双夺得同类基金收益榜冠军。

§9 备查文件目录

9.1 备查文件目录

9.1.1中国证券监督管理委员会批准博时裕丰纯债债券型证券投资基金基金设立的文件

9.1.2《博时裕丰纯债债券型证券投资基金基金合同》

9.1.3《博时裕丰纯债债券型证券投资基金托管协议》

9.1.4基金管理人业务资格批件、营业执照和公司章程

9.1.5报告期内博时裕丰纯债债券型证券投资基金各项原稿

9.2 存放地点

基金管理人、基金托管人处。

9.3 查阅方式

投资者可在营业时间免费查阅,也可按工本费购买复印件

投资者对本报告书如有疑问,可咨询本基金管理人博时基金管理有限公司

博时一线通:95105568(免长途话费)

博时基金管理有限公司
二〇一六年四月二十二日

博时裕富沪深300指数证券投资基金

【2016】第一季度报告

基金管理人:博时基金管理有限公司
基金托管人:中国建设银行股份有限公司
报告送出日期:二〇一六年四月二十二日

§1 重要提示

基金管理人的董事会及董事保证本报告所载资料不存在虚假记载、误导性陈述或重大遗漏,并对其内容的真实性、准确性和完整性承担个别及连带责任。

基金托管人中国建设银行股份有限公司根据本基金合同规定,于2016年4月21日复核了本报告中的财务指标、净值表现和投资组合报告等内容,保证复核内容不存在虚假记载、误导性陈述或者重大遗漏。

基金管理人承诺以诚实信用、勤勉尽责的原则管理和运用基金资产,但不保证基金一定盈利。

基金的过往业绩并不代表其未来表现。投资有风险,投资者在作出投资决策前应仔细阅读本基金的招募说明书。

本报告中财务资料未经审计。

本报告期自2016年1月1日起至3月31日止。

§2 基金产品概况

基金简称	博时沪深300指数	
基金主代码	050002	
基金运作方式	契约型开放式	
基金合同生效日	2003年8月26日	
报告期末基金份额总额	4,103,593,161.65份	
投资目标	分享中国资本市场的长期增长。本基金将以对标的指数的长期投资为基本原则,通过严格的投资纪律约束和数量化风险管理手段,力争保持基金净值增长率与标的指数增长率间的正相关度在95%以上,并保持年跟踪误差在4%以下。	
投资策略	本基金为被动式指数基金,原则上采用被动式投资的方法,按照证券在标的指数中的基准权重构建指数化投资组合。本基金投资组合的目标比例为:股票资产为95%以内,现金和短期债券资产比例不低于5%。	
业绩比较基准	本基金的业绩比较基准为95%的沪深300指数加5%的银行同业存款利率。	
风险收益特征	由于本基金采用复制的指数化投资方法,基金净值增长率与标的指数增长率间相偏离的风险无为突出。本基金将严格执行风险管理程序,最大程度地运用数量化风险管理手段,以偏离度、跟踪误差等风险控制指标对基金资产风险进行实时跟踪控制与管理。	
基金管理人	博时基金管理有限公司	
基金托管人	中国建设银行股份有限公司	
下属分级基金的基金简称	博时裕富沪深300A	博时裕富沪深300C
下属分级基金的交易代码	050002	002385
报告期末下属分级基金的份额总额	4,101,614,704.77份	1,978,456.88份

§3 主要财务指标和基金净值表现

3.1 主要财务指标

单位:人民币元

主要财务指标	报告期(2016年1月1日-2016年3月31日)	
	博时裕富沪深300A	博时裕富沪深300C
1.本期已实现收益	-253,252,709.79	-95,721.77
2.本期利润	-543,921,308.43	189,501.53
3.加权平均基金份额本期利润	-0.1365	0.0779
4.期末基金资产净值	4,400,898,927.50	2,120,749.69
5.期末基金份额净值	1.0730	1.0719

注:本期已实现收益指基金本期利息收入、投资收益、其他收入(不含公允价值变动收益)扣除相关费用后的余额,本期利润为本期已实现收益加上本期公允价值变动收益。

所述基金业绩指标不包括持有人认购或交易基金的各项费用,计入费用后实际收益水平要低于所列数字。

3.2 基金净值表现

3.2.1本报告期基金份额净值增长率及其与同期业绩比较基准收益率的比较

1.博时裕富沪深300A:

阶段	净值增长率①	净值增长率标准差②	业绩比较基准收益率③	业绩比较基准收益率标准差④	①-③	②-④
过去三个月	-11.53%	2.42%	-13.02%	2.31%	1.49%	0.11%

2.博时裕富沪深300C:

阶段	净值增长率①	净值增长率标准差②	业绩比较基准收益率③	业绩比较基准收益率标准差④	①-③	②-④
过去三个月	10.94%	1.85%	8.99%	1.73%	1.95%	0.12%

3.2.2自基金合同生效以来基金累计净值增长率变动及其与同期业绩比较基准收益率变动的比较

1. 博时裕富沪深300A:



2. 博时裕富沪深300C:

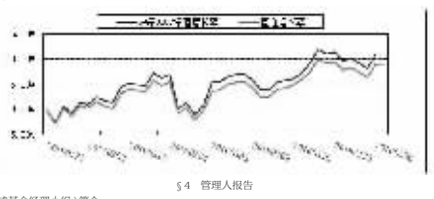

§4 管理人报告

4.1 基金经理(或基金经理小组)简介

姓名	职务	任本基金的基金经理期限		证券从业年限	说明
		任职日期	离任日期		
桂征辉	基金经理	2015-07-21	-	6.6	2006年起先后在松下电器、美国在线公司、百度公司工作。2009年加入博时基金管理有限公司,历任高级程序员、高级研究员、基金经理助理。现任博时沪深300指数基金兼博时中证淘金大数据100指数基金的基金经理。
赵云阳	基金经理	2015-05-06	-	5.6	2003年至2010年在晨星中国研究中心工作。2010年加入博时基金管理有限公司,历任量化分析师、基金经理助理,博时特许价值股票基金基金经理。现任博时深证基本面200ETF基金兼博时深证基本面200ETF联接基金、上证企债30ETF基金、博时招财一号保本基金、博时中证淘金大数据100基金、博时沪深300指数基金、博时证券保险指数分级基金、博时黄金ETF基金、博时上证50ETF基金、博时上证50ETF联接基金、博时银行分级基金的基金经理。

4.2报告期内本基金运作遵规守信情况说明

在本报告期内,本基金管理人严格遵循了《中华人民共和国证券投资基金法》及其各项实施细则、本基金基金合同和其他相关法律法规的规定,并本着诚实信用、勤勉尽责、取信于市场、取信于社会的原则管理和运用基金资产,为基金持有人谋求最大利益。本报告期内,基金投资管理符合有关法规和基金合同的规定,没有损害基金持有人利益的行为。

4.3 公平交易专项说明

4.3.1 公平交易制度的执行情况

报告期内,本基金管理人严格执行了《证券投资基金管理公司公平交易制度指导意见》和公司制定的公平交易相关制度。

4.3.2 异常交易行为的专项说明

报告期内未发现本基金存在异常交易行为。

4.4报告期内基金投资策略和运作分析

2016年1季度,在国内外经济环境的综合影响下,A股市场整体出现了较大幅度调整,周期行业虽出现阶段性机会,但整个市场热点较分散,投资者风险偏好较低,计算机、传媒、电子等行业跌幅偏度较大。

本基金在密切跟踪指数的前提下,利用量化手段采取适当的优化操作,在控制跟踪误差的情况下,相对指数获得了一定的超额收益。

4.5 报告期内基金的业绩表现

截至2016年3月31日,本基金A类基金份额净值为1.0730元,份额累计净值为3.0650元;C类基金份额净值为1.0719元,份额累计净值为1.0719元。报告期内,本基金A类基金份额净值增长率为-11.53%,同期业绩基准增长率-13.02%。C类基金份额净值增长率为10.94%,同期业绩基准增长率8.99%。

4.6管理人对宏观经济、证券市场及行业走势的简要展望

展望第2季度,A股市场在1季度的调整使风险得到了一定的释放,货币宽松的预期仍在,人民币汇率的相对企稳,市场有望迎来修复性行情。低估值和高成长性的公司,仍是市场的热点。

4.7报告期内基金持有人数或基金资产净值预警说明

无。

§5 投资组合报告

5.1 报告期末基金资产组合情况

序号	项目	金额(元)	占基金总资产的比例(%)
1	权益投资	4,087,164,057.57	92.53
	其中:股票	4,087,164,057.57	92.53
2	固定收益投资	84,652,168.00	1.92
	其中:债券	84,652,168.00	1.92
	资产支持证券	-	-
3	贵金属投资	-	-
4	金融衍生品投资	-	-
5	买入返售金融资产	-	-
	其中:买断式回购的买入返售金融资产	-	-
6	银行存款和结算备付金合计	161,536,209.13	3.66
7	其他各项资产	83,710,345.49	1.90
8	合计	4,417,062,780.19	100.00

5.2 报告期末按行业分类的股票投资组合

5.2.1报告期末按行业分类的境内股票投资组合

代码	行业类别	公允价值(元)	占基金资产净值比例(%)
A	农、林、牧、渔业	10,542,089.49	0.24
B	采矿业	191,966,806.12	4.36
C	制造业	1,208,065,890.24	27.44
D	电力、热力、燃气及水生产和供应业	178,953,191.50	4.06
E	建筑业	153,738,242.18	3.49
F	批发和零售业	147,254,438.48	3.34
G	交通运输、仓储和邮政业	157,310,836.26	3.57
H	住宿和餐饮业	-	-
I	信息传输、软件和信息技术服务业	196,054,260.15	4.45
J	金融业	1,470,421,218.88	33.40
K	房地产业	206,154,097.91	4.68
L	租赁和商务服务业	24,000,410.00	0.55
M	科学研究和技术服务业	-	-
N	水利、环境和公共设施管理业	65,370,790.70	1.48
O	居民服务、修理和其他服务业	-	-
P	教育	-	-
Q	卫生和社会工作	-	-
R	文化、体育和娱乐业	77,331,785.66	1.76
S	综合	-	-
	合计	4,087,164,057.57	92.83

5.3 报告期末按公允价值占基金资产净值比例大小排序的前十名股票投资明细

序号	股票代码	股票名称	数量(股)	公允价值(元)	占基金资产净值比例(%)
1	601318	中国平安	5,582,434	177,577,225.54	4.03
2	601166	兴业银行	9,096,534	141,269,173.02	3.21
3	600000	浦发银行	5,987,649	107,358,546.57	2.44
4	601009	南京银行	6,396,128	102,816,660.80	2.34
5	600016	民生银行	10,771,630	98,129,549.30	2.23
6	601818	光大银行	20,507,986	76,904,947.50	1.75
7	600036	招商银行	4,728,800	76,086,392.00	1.73
8	000002	万科A	4,014,804	75,518,463.24	1.72
9	601668	中国建筑	12,961,893	73,882,790.10	1.68
10	000333	美的集团	2,301,274	70,994,302.90	1.61

5.4 报告期末按债券品种分类的债券投资组合

序号	债券品种	公允价值(元)	占基金资产净值比例(%)
1	国家债券	83,165,500.00	1.89
2	央行票据	-	-
3	金融债券	-	-
	其中:政策性金融债	-	-
4	企业债券	-	-
5	企业短期融资券	-	-
6	中期票据	-	-
7	可转债(可交换债)	1,486,668.00	0.03
8	同业存单	-	-
9	其他	-	-
10	合计	84,652,168.00	1.92

5.5 报告期末按公允价值占基金资产净值比例大小排序的前五名债券投资明细

序号	债券代码	债券名称	数量(张)	公允价值(元)	占基金资产净值比例(%)
1	019520	15国债20	500,000	50,050,000.00	1.14
2	019527	15国债27	220,000	22,039,600.00	0.50
3	019419	14国债19	110,000	11,075,900.00	0.25
4	110031	航信转债	11,450	1,486,668.00	0.03

5.6 报告期末按公允价值占基金资产净值比例大小排序的前十名资产支持证券投资明细

本基金本报告期末未持有资产支持证券。

5.7 报告期末按公允价值占基金资产净值比例大小排序的前五名贵金属投资明细

本基金本报告期末未持有贵金属。

5.8报告期末按公允价值占基金资产净值比例大小排序的前五名权证投资明细

本基金本报告期末未持有贵金属。

5.9 报告期末本基金投资的股指期货交易情况说明

本基金本报告期末未持仓股指期货。

5.10报告期末本基金投资的国债期货交易情况说明

本基金本报告期末未持仓国债期货。

5.11投资组合报告附注

5.11.1报告期内基金投资的前十名证券的发行主体没有被监管部门立案调查,或在报告编制日前一年内受到公开谴责、处罚。

5.11.2报告期内基金投资的前十名股票中,没有投资超出基金合同规定备选股票库之外的股票。

5.11.3其他各项资产构成

序号	名称	金额(元)
1	存出保证金	378,615.44
2	应收证券清算款	80,009,555.53
3	应收股利	-
4	应收利息	1,131,340.51
5	应收申购款	2,190,834.01
6	其他应收款	-
7	待摊费用	-
8	其他	-
9	合计	83,710,345.49

5.11.4报告期末持有的处于转股期的可转换债券明细

序号	债券代码	债券名称	公允价值(元)	占基金资产净值比例(%)
1	110031	航信转债	1,486,668.00	0.03

5.11.5报告期末前十名股票中存在流通受限情况的说明

序号	股票代码	股票名称	流通受限部分的公允价值(元)	占基金资产净值比例(%)	流通受限情况说明
1	000002	万 科A	75,518,463.24	1.72	公布重大事项

5.11.6投资组合报告附注的其他文字描述部分

由于四舍五入的原因,分项之和与合计项之间可能存在尾差。

§6 开放式基金份额变动

单位:份

项目	博时裕富沪深300A	博时裕富沪深300C
本报告期期初基金份额总额	3,904,211,795.08	-
报告期基金总申购份额	358,312,790.73	5,915,259.53
减:报告期基金总赎回份额	160,909,871.04	3,936,802.65
报告期基金拆分变动份额	-	-
本报告期期末基金份额总额	4,101,614,704.77	1,978,456.88

§7基金管理人运用固有资金投资本基金情况

7.1 基金管理人持有本基金份额变动情况

单位:份

项目	博时裕富沪深300A	博时裕富沪深300C
报告期期初管理人持有的本基金份额	7,881,917.07	-
报告期期间买入/申购总份额	-	-
报告期期间卖出/赎回总份额	-	-
报告期末管理人持有的本基金份额	7,881,917.07	-
报告期期末持有的本基金份额占基金总份额比例(%)	0.19	-

7.2 基金管理人运用固有资金投资本基金交易明细

报告期内基金管理人未发生运用固有资金申购、赎回或者买卖本基金的情况。

§8 影响投资者决策的其他重要信息

博时基金管理有限公司是中国内地首批成立的五家基金管理公司之一。"为国民创造财富"是博时的使命。博时的投资理念是"做投资价值的发现者"。截至2016年3月31日,博时基金公司共管理九十四只开放式基金,并受全国社会保障基金理事会委托管理部分社保基金,以及多个企业年金账户。资产管理净值总规模逾3881亿元人民币,其中公募基金资产规模约1926亿元人民币,是目前我国资产管理规模最大的基金公司之一,养老金资产管理规模在同业中名列前茅。

1、基金业绩

根据银河证券基金研究中心统计,2016年一季度,博时旗下基金业绩依然领先。

截至3月31日,标准股票型基金中,博时国企改革主题及丝路主题A类基金,今年以来净值增长率在同类型排名都在前2/5;标准指数股票型基金里,博时上证自然资源ETF和中证银行指数分级基金,今年以来净值增长率在同类排名前1/10,博时裕富沪深300、博时上证超大盘ETF、博时上证50ETF今年以来净值增长率在同类329只基金中排名前1/5;偏股型基金(股票上下限60%-95%),博时主题行业混合LOF今年以来净值增长率在同类375只基金中排名前1/100,博时特许价值混合A,排名前1/5;灵活配置型基金(股票上限95%),博时灵活配置混合A今年以来净值增长率在同类排名前1/10;股债平衡型基金中,博时平衡配置混合基金今年以来净值增长率在同类基金排名前3/10。

固定收益方面,博时安丰18个月定期开放债券LOF今年以来净值增长率在71只同类封闭式长期标准债券型基金中排名第一;标准债券型基金里,博时优势收益信用债债券基金,今年以来净值增长率在同类排名前1/10,裕盈纯债债券基金排名前1/5,安盈债券基金A排名前1/4;黄金基金里,博时黄金ETF场外D类排名前1/10;货币市场基金里,现金宝货币A在同类194只排名前1/5,博时外服货币排名前1/10。

QDII基金中,博时标普500ETF联接在今年以来同类型排名前1/7。

2、其他大事件

2016年1月15日,2016年金融理财创新与发展论坛暨第六届"金貔貅"奖颁奖盛典在京举办,博时基金获评年度金牌品牌力、金牌创新力两项大奖;博时"存金宝"获年度金牌创新力金融产品奖。

2016年1月18日,大众证券报"2015中国基金风云榜"上,博时创业成长(050014)荣获2015"最受投资者喜爱基金"奖、博时安丰18个月定开债(160515)荣获2015"最佳固定收益型基金"奖。

2016年3月27日,第十三届中国基金业金牛奖揭晓,博时基金凭借在固定收益产品出色的业绩表现摘得了基金业的"奥斯卡"奖----"固定收益投资金牛基金公司"奖。wind数据显示,2015年博时基金旗下10只纯债产品平均收益率达12.65%,其中6只定期开放债基平均收益率更高达15.17%,博时安丰18个月定期开放债券和博时双月薪双双夺得同类基金收益榜冠军。

§9 备查文件目录

9.1备查文件目录

9.1.1中国证券监督管理委员会批准博时裕富沪深300指数证券投资基金设立的文件

9.1.2《博时裕富沪深300指数证券投资基金基金合同》

9.1.3《博时裕富沪深300指数证券投资基金托管协议》

9.1.4基金管理人业务资格批件、营业执照和公司章程

9.1.5博时裕富沪深300指数证券投资基金各年度审计报告正本

9.1.6报告期内博时裕富沪深300指数证券投资基金在指定报刊上各项公告的原稿

9.2存放地点

基金管理人、基金托管人处

9.3查阅方式

投资者可在营业时间免费查阅,也可按工本费购买复印件

投资者对本报告书如有疑问,可咨询本基金管理人博时基金管理有限公司

博时一线通:95105568(免长途话费)

博时基金管理有限公司
二〇一六年四月二十二日

博时裕和纯债债券型证券投资基金

【2016】第一季度报告

基金管理人:博时基金管理有限公司
基金托管人:浙商银行股份有限公司
报告送出日期:二〇一六年四月二十二日

§1 重要提示

基金管理人的董事会及董事保证本报告所载资料不存在虚假记载、误导性陈述或重大遗漏,并对其内容的真实性、准确性和完整性承担个别及连带责任。

基金托管人浙商银行股份有限公司根据本基金合同规定,于2016年4月21日复核了本报告中的财务指标、净值表现和投资组合报告等内容,保证复核内容不存在虚假记载、误导性陈述或者重大遗漏。

基金管理人承诺以诚实信用、勤勉尽责的原则管理和运用基金资产,但不保证基金一定盈利。

基金的过往业绩并不代表其未来表现。投资有风险,投资者在作出投资决策前应仔细阅读本基金的招募说明书。

本报告中财务资料未经审计。

本报告期自2016年1月1日起至3月31日止。

§2 基金产品概况

基金简称	博时裕和纯债
基金主代码	002150
交易代码	002150
基金运作方式	契约型开放式
基金合同生效日	2015年11月27日
报告期末基金份额总额	200,023,533.06份
投资目标	在一定程度上控制组合净值波动率的前提下,力争长期内实现超越业绩比较基准的投资回报。
投资策略	本基金通过宏观周期研究、行业周期研究、公司研究相结合,通过定量分析增强组合策略操作的方法,确定资产在基础配置、行业配置、公司配置结构上的比例。本基金充分发挥基金管理人长期积累的行业、公司研究成果,利用自主开发的信用分析系统,深入挖掘价值被低估的标的券种,以尽量获取最大化的信用溢价。本基金采用的投资策略包括:期限结构策略、行业配置策略、息差策略、个券挖掘策略等。
业绩比较基准	一年期银行定期存款收益率(税后)+1.2%
风险收益特征	本基金为债券型基金,预期收益和风险高于货币市场基金,但低于混合型基金、股票型基金,属于较低风险/收益的产品。
基金管理人	博时基金管理有限公司
基金托管人	浙商银行股份有限公司

§3 主要财务指标和基金净值表现

3.1 主要财务指标

单位:人民币元

主要财务指标	报告期(2016年1月1日-2016年3月31日)
1.本期已实现收益	1,344,717.07
2.本期利润	1,268,752.22
3.加权平均基金份额本期利润	0.0063
4.期末基金资产净值	201,655,817.06
5.期末基金份额净值	1.008

注:本期已实现收益指基金本期利息收入、投资收益、其他收入(不含公允价值变动收益)扣除相关费用后的余额,本期利润为本期已实现收益加上本期公允价值变动收益。

所述基金业绩指标不包括持有人认购或交易基金的各项费用,计入费用后实际收益水平要低于所列数字。

3.2 基金净值表现

3.2.1 本报告期基金份额净值增长率及其与同期业绩比较基准收益率的比较

阶段	净值增长率①	净值增长率标准差②	业绩比较基准收益率③	业绩比较基准收益率标准差④	①-③	②-④