大成精选增值混合型证券投资基金

【2016】第一季度报告

基金管理人:大成基金管理有限公司
基金托管人:中国农业银行股份有限公司
报告送出日期:2016年4月22日

§1 重要提示

基金管理人的董事会及董事保证本报告所载资料不存在虚假记载、误导性陈述或重大遗漏,并对其内容的真实性、准确性和完整性承担个别及连带责任。

基金托管人中国农业银行股份有限公司根据本基金合同规定,于2016年4月20日复核了本报告中的财务指标、净值表现和投资组合报告等内容,保证复核内容不存在虚假记载、误导性陈述或者重大遗漏。

基金管理人承诺以诚实信用、勤勉尽责的原则管理和运用基金资产,但不保证基金一定盈利。

基金的过往业绩并不代表其未来表现。投资有风险,投资者在作出投资决策前应仔细阅读本基金的招募说明书。

本报告中财务资料未经审计。

本报告期自2016年1月1日起至3月31日止。

§2 基金产品概况

基金简称	大成精选增值混合
交易代码	090004
基金运作方式	契约型开放式
基金合同生效日	2004年12月15日
报告期末基金份额总额	1,412,080,163.80份
投资目标	投资于具有竞争力比较优势和长期增值潜力的行业和企业,为投资者寻求持续稳定的投资收益。
投资策略	本基金利用大成基金自行开发的投资管理流程,采用“自上而下”资产配置和行业配置、“自下而上”精选股票的投资策略,主要投资于具有竞争力比较优势和长期增值潜力的行业和企业的股票,通过积极主动的投资策略,追求基金资产长期的资本增值。
业绩比较基准	沪深300指数×75%+中国债券总指数×25%
风险收益特征	本基金属混合型证券投资基金,由于本基金采取积极的投资管理、主动的行业配置,使得本基金成为证券投资基金中风险程度中等偏高的基金产品,其长期平均的风险和预期收益低于成长型基金,高于价值型基金、指数型基金、纯债券基金和保债。
基金管理人	大成基金管理有限公司
基金托管人	中国农业银行股份有限公司

§3 主要财务指标和基金净值表现

3.1 主要财务指标

单位:人民币元

主要财务指标	报告期(2016年1月1日 - 2016年3月31日)
1.本期已实现收益	7,017,507.55
2.本期利润	-53,591,546.05
3.加权平均基金份额本期利润	-0.0407
4.期末基金资产净值	1,049,706,677.25
5.期末基金份额净值	0.7434

注:1、本期已实现收益指基金本期利息收入、投资收益、其他收入(不含公允价值变动收益)扣除相关费用后的余额,本期利润为本期已实现收益加上本期公允价值变动收益。

2、所述基金业绩指标不包括持有人交易基金的各项费用,计入费用后实际收益水平要低于所列数字。

3.2 基金净值表现

3.2.1 本报告期基金份额净值增长率及其与同期业绩比较基准收益率的比较

阶段	净值增长率①	净值增长率标准差②	业绩比较基准收益率③	业绩比较基准收益率标准差④	①-③	②-④
过去三个月	-3.32%	2.51%	-9.95%	1.82%	6.63%	0.69%

3.2.2 自基金合同生效以来基金累计净值增长率变动及其与同期业绩比较基准收益率变动的比较

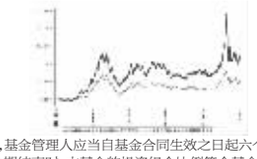

注:1、本基金合同规定,基金管理人应当自基金合同生效之日起六个月内使基金的投资组合比例符合基金合同的约定。建仓期结束时,本基金的投资组合比例符合基金合同的约定。

2、大成基金管理有限公司根据《大成精选增值混合型证券投资基金基金合同》的相关约定,经与基金托管人协商一致,并报中国证监会备案,自2011年1月1日起,大成精选增值混合型证券投资基金使用的业绩比较基准由原“新华富时中国A600指数×75%+新华富时中国国债指数×25%”变更为“沪深300指数×75%+中国债券总指数×25%”。

§4 管理人报告

4.1 基金经理(或基金经理小组)简介

姓名	职务	任本基金的基金经理期限		证券从业年限	说明
		任职日期	离任日期		
冯文光先生	本基金基金经理	2015年7月23日	-	8年	金融学硕士,2007年7月至2009年10月就职于诺安基金管理有限公司,任研究员。2009年10月至2014年12月就职于金鹰基金管理有限公司,历任宏观策略研究员、基金经理助理、基金经理。2015年1月加入大成基金管理有限公司。2015年7月23日任大成精选增值混合型证券投资基金基金经理。
魏庆国先生	本基金基金经理	2015年4月7日	-	6年	经济学硕士。2010年至2012年任职于华夏基金管理有限公司研究部研究员;2012年至2013年任职于华夏大华基金研究部;2013年5月加入大成基金管理有限公司。2014年10月28日至2016年3月30日担任大成财富管理2020生命周期证券投资基金基金经理助理。2015年4月7日至2015年7月23日起担任大成中小盘股票型证券投资基金(LOF)基金经理。2015年7月24日起任大成中小盘混合型证券投资基金(LOF)基金经理。2015年4月7日起任大成精选增值混合型证券投资基金基金经理。2015年7月28日起任大成创新成长混合型证券投资基金(LOF)基金经理。2016年3月22日起任大成趋势回报灵活配置混合型证券投资基金基金经理。

注:1、任职日期、离任日期为本基金管理人作出决定之日。

2、证券从业年限的计算标准遵从行业协会《证券业从业人员资格管理办法》的相关规定。

4.2 管理人对报告期内本基金运作遵规守信情况的说明

本报告期内,本基金管理人严格遵守《证券法》、《证券投资基金法》、《大成精选增值混合型证券投资基金基金合同》和其他有关法律法规的规定,在基金管理运作中,大成景丰债券型证券投资基金的投资范围、投资比例、投资组合、证券交易行为、信息披露等符合有关法律法规、行业监管规则和基金合同等规定,本基金没有发生重大违法违规行为,没有运用基金财产进行内幕交易和操纵市场行为以及进行有损基金投资人利益的关联交易,整体运作合法、合规。本基金将继续以取信于市场、取信于社会投资公众为宗旨,承诺将一如既往地本着诚实信用、勤勉尽责的原则管理和运用基金财产,在规范基金运作和严格控制投资风险的前提下,努力为基金份额持有人谋求最大利益。

4.3 公平交易专项说明

4.3.1 公平交易制度的执行情况

根据《证券投资基金管理公司公平交易制度指导意见》的规定,公司制订了《大成基金管理有限公司公平交易制度》、《大成基金管理有限公司异常交易监控与报告制度》。公司旗下投资组合严格按照制度的规定,参与股票、债券的一级市场申购、二级市场交易等投资管理活动,内容包括授权、研究分析、投资决策、交易执行、业绩评估等与投资管理活动相关的各个环节。研究部负责提供投资研究支持,投资部门负责投资决策,交易管理部负责实施交易并实时监控,监察稽核部负责事前监督、事中检查和事后稽核,风险管理部负责对交易情况进行合理性分析,通过多部门的协作互控,保证了公平交易的可操作、可稽核和可持续。

4.3.2 异常交易行为的专项说明

公司风险管理部定期对公司旗下所有投资组合间同向交易、反向交易等可能存在异常交易的行为进行分析。2016年1季度公司旗下主动投资组合同股票交易存在9笔同日反向交易,原因为投资策略需要;主动型投资组合与指数型投资组合之间或指数型投资组合之间存在股票同日反向交易,但不存在参与交易所公开竞价同日反向交易成交较少的单边交易量超过该股当日成交量5%的交易情形;投资组合间相邻交易日反向交易的市场成交比例、成交均价等交易结果数据表明该类交易不对市场产生重大影响,无异常;投资组合间虽然存在同向交易行为,但结合交易价差分布统计分析和潜在利益输送金额统计结果表明投资组合间不存在利益输送的可能性。

4.4 报告期内基金投资策略和运作分析

2016年一季度,经济数据表现较为分化。工业生产继续回落,去产能调整结构持续进行,进出口大幅下滑,消费小幅回落但仍然保持稳定。1、2月新增信贷达到3.2万亿,2月份新增信贷比1月份回落,短期内政府托底经济效果明显,在一系列政策的促进下,投资增速有小幅回升但其持续性有待验证。一季度中债综合财富指数上涨1.14%,其中1月份上涨0.2%,2月上涨0.3%,3月份上涨0.64%。类属资产方面,信用债表现好于利率债,中短久期表现好于长久期。具体来看,利率债收益率曲线呈现陡峭化态势,10年期国债收益率上行2bp,5y期国债收益率下行22bp。各评级短融收益率下行10-20bp,3-5年中票收益率下行15-25bp。受到接连不断的信用事件影响,产能过剩行业、低评级民企债信用利差维持高位。一季度,本基金减持中低评级以及过剩产业信用债,增加了中高评级短期融资券以及公司债。

4.5 报告期内基金的业绩表现

截止本报告期末,本基金份额资产净值为0.7434元,本报告期基金份额净值增长率为-3.32%,同期业绩比较基准收益率为-9.95%,高于业绩比较基准的表现。

4.6 报告期内基金持有人数或基金资产净值预警说明

本基金在本报告期内,曾于2016年1月1日至2016年3月31日出现了连续20个工作日资产净值低于五千万元的情形。

§5 投资组合报告

5.1 报告期末基金资产组合情况

序号	项目	金额(元)	占基金总资产的比例(%)
1	权益投资	681,539,724.67	63.18
	其中:股票	681,539,724.67	63.18
2	基金投资	-	0.00
3	固定收益投资	-	0.00
	其中:债券	-	0.00
	资产支持证券	-	0.00
4	贵金属投资	-	0.00
5	金融衍生品投资	-	0.00
6	买入返售金融资产	105,300,000.00	9.76
	其中:买断式回购的买入返售金融资产	-	0.00
7	银行存款和结算备付金合计	67,838,158.26	6.29
8	其他资产	224,006,530.69	20.77
9	合计	1,078,684,413.62	100.00

5.2 报告期末按行业分类的股票投资组合

序号	行业类别	公允价值(元)	占基金资产净值比例(%)
A	农、林、牧、渔业	15,942,044.00	1.52
B	采矿业	-	0.00
C	制造业	287,992,607.74	27.44
D	电力、热力、燃气及水生产和供应业	-	0.00
E	建筑业	8,515,127.00	0.81
F	批发和零售业	17,919,445.00	1.71
G	交通运输、仓储和邮政业	56,423,474.16	5.38
H	住宿和餐饮业	-	0.00
I	信息传输、软件和信息技术服务业	43,450,636.51	4.14
J	金融业	108,135,599.00	10.30
K	房地产业	77,718,066.61	7.40
L	租赁和商务服务业	21,142,020.06	2.01
M	科学研究和技术服务业	-	0.00
N	水利、环境和公共设施管理业	-	0.00
O	居民服务、修理和其他服务业	-	0.00
P	教育	-	0.00
Q	卫生和社会工作	-	0.00
R	文化、体育和娱乐业	44,300,704.60	4.22
S	综合	-	0.00
	合计	681,539,724.67	64.93

5.3 报告期末按公允价值占基金资产净值比例大小排序的前十名股票投资明细

序号	股票代码	股票名称	数量(股)	公允价值(元)	占基金资产净值比例(%)
1	000089	深圳机场	6,847,509	56,423,474.16	5.38
2	601336	新华保险	1,037,400	42,087,318.00	4.01
3	600369	西南证券	4,529,200	38,543,492.00	3.67
4	600750	江中药业	1,414,912	38,230,922.24	3.64
5	300251	光线传媒	1,439,200	33,173,560.00	3.16
6	002311	海大集团	2,034,069	33,073,961.94	3.15
7	002235	安妮股份	1,043,963	32,905,713.76	3.13
8	000895	双汇发展	1,477,100	31,181,581.00	2.97
9	600622	嘉宝集团	2,252,135	29,390,361.75	2.80
10	601377	兴业证券	3,129,100	27,504,789.00	2.62

5.4 报告期末按债券品种分类的债券投资组合

本基金本报告期末未持有债券投资。

5.5 报告期末按公允价值占基金资产净值比例大小排序的前五名债券投资明细

本基金本报告期末未持有债券投资。

5.6 报告期末按公允价值占基金资产净值比例大小排序的前十名资产支持证券投资明细

本基金本报告期末未持有资产支持证券。

5.7 报告期末按公允价值占基金资产净值比例大小排序的前五名贵金属投资明细

本基金本报告期末未持有贵金属投资。

5.8 报告期末按公允价值占基金资产净值比例大小排序的前五名权证投资明细

本基金本报告期末未持有权证。

5.9 报告期末本基金投资的股指期货交易情况说明

5.9.1 报告期末本基金投资的股指期货持仓和损益明细

本基金本报告期末投资股指期货。

5.9.2 本基金投资股指期货的投资政策

本基金本报告期末投资股指期货。

5.10 报告期末本基金投资的国债期货交易情况说明

5.10.1 本期国债期货投资政策

本基金本报告期末投资国债期货。

5.10.2 报告期末本基金投资的国债期货持仓和损益明细

本基金本报告期末投资国债期货。

5.10.3 本期国债期货投资评价

本基金本报告期末投资国债期货。

5.11 投资组合报告附注

5.11.1 报告期内基金投资的前十名证券的发行主体无被监管部门立案调查,或在报告编制日前一年内受到公开谴责、处罚的情形。

5.11.2 本基金投资的前十名股票中,没有投资于超出基金合同规定的备选股票库之外的股票。

5.11.3 其他资产构成

序号	名称	金额(元)
1	存出保证金	3,999,070.40
2	应收证券清算款	219,664,242.25
3	应收股利	-
4	应收利息	68,070.52
5	应收申购款	275,147.52
6	其他应收款	-
7	待摊费用	-
8	其他	-
9	合计	224,006,530.69

5.11.4 报告期末持有的处于转股期的可转换债券明细

本基金本报告期末未持有处于转股期的可转换债券。

5.11.5 报告期末前十名股票中存在流通受限情况的说明

本基金本报告期末前十名股票中无流通受限情况。

5.11.6 投资组合报告附注的其他文字描述部分

由于四舍五入原因,分项之和与合计可能有尾差。

§6 开放式基金份额变动

单位:份

报告期期初基金份额总额	1,050,397,731.47
报告期期间基金总申购份额	481,345,813.88
减:报告期期间基金总赎回份额	119,663,381.55
报告期期间基金拆分变动份额(份额减少以“-”填列)	-
报告期期末基金份额总额	1,412,080,163.80

§7 基金管理人运用固有资金投资本基金情况

7.1 基金管理人持有本基金份额变动情况

基金管理人未持有本基金份额。

7.2 基金管理人运用固有资金投资本基金交易明细

本报告期基金管理人未运用固有资金投资本基金。

§8 影响投资者决策的其他重要信息

无。

§9 备查文件目录

9.1 备查文件目录

1、中国证监会批准设立大成精选增值混合型证券投资基金的文件;

2、《大成精选增值混合型证券投资基金基金合同》;

3、《大成精选增值混合型证券投资基金托管协议》;

4、大成基金管理有限公司批准文件、营业执照、公司章程;

5、本报告期内在指定报刊上披露的各种公告原稿。

9.2 存放地点

本报告存放在本基金管理人和托管人的办公住所。

9.3 查阅方式

投资者可在营业时间免费查阅,或登录本基金管理人网站http://www.dcfund.com.cn进行查阅。

大成基金管理有限公司
2016年4月22日

大成景安短融债券型证券投资基金

【2016】第一季度报告

基金管理人:大成基金管理有限公司
基金托管人:中国农业银行股份有限公司
报告送出日期:2016年4月22日

§1 重要提示

基金管理人的董事会及董事保证本报告所载资料不存在虚假记载、误导性陈述或重大遗漏,并对其内容的真实性、准确性和完整性承担个别及连带责任。

基金托管人中国农业银行股份有限公司根据本基金合同规定,于2016年4月20日复核了本报告中的财务指标、净值表现和投资组合报告等内容,保证复核内容不存在虚假记载、误导性陈述或者重大遗漏。

基金管理人承诺以诚实信用、勤勉尽责的原则管理和运用基金资产,但不保证基金一定盈利。

基金的过往业绩并不代表其未来表现。投资有风险,投资者在作出投资决策前应仔细阅读本基金的招募说明书。

本报告中财务资料未经审计。

本报告期自2016年1月1日起至3月31日止。

§2 基金产品概况

基金简称	大成景安短融债券		
交易代码	000128		
基金运作方式	契约型开放式		
基金合同生效日	2013年5月24日		
报告期末基金份额总额	1,179,932,357.45份		
投资目标	在严格控制风险并保持流动性的基础上,主要通过对短期融资券和其他固定收益类证券的积极主动管理,力争超越同期银行定期存款利率,获取绝对回报。		
投资策略	本基金主要目标是在努力保持本金稳妥、高流动性特点的同时,通过适当延长基金投资组合的久期,更高比例的短期融资券以及其它期限较短信用债券的投资,争取获取更高的投资收益。		
业绩比较基准	中债短融总指数		
风险收益特征	本基金为较低风险、较低收益的债券型基金产品,其风险收益水平高于货币市场基金,但低于混合型基金和股票型基金。		
基金管理人	大成基金管理有限公司		
基金托管人	中国农业银行股份有限公司		
下属分级基金的基金简称	大成景安短融债券A	大成景安短融债券B	大成景安短融债券E
下属分级基金的交易代码	000128	000129	002086
报告期末下属分级基金的份额总额	289,521,249.06份	875,576,750.15份	14,834,358.24份

§3 主要财务指标和基金净值表现

3.1 主要财务指标

单位:人民币元

主要财务指标	报告期(2016年1月1日 - 2016年3月31日)		
	大成景安短融债券A	大成景安短融债券B	大成景安短融债券E
1. 本期已实现收益	1,760,318.86	6,987,748.04	74,854.55
2. 本期利润	1,864,513.18	6,696,848.07	100,470.47
3. 加权平均基金份额本期利润	0.0081	0.0082	0.0090
4. 期末基金资产净值	344,374,893.20	1,050,373,715.55	17,655,248.96
5. 期末基金份额净值	1.1895	1.1996	1.1902

注:1、本期已实现收益指基金本期利息收入、投资收益、其他收入(不含公允价值变动收益)扣除相关费用后的余额,本期利润为本期已实现收益加上本期公允价值变动收益。

2、所述基金业绩指标不包括持有人交易基金的各项费用,计入费用后实际收益水平要低于所列数字。

3.2 基金净值表现

3.2.1 本报告期基金份额净值增长率及其与同期业绩比较基准收益率的比较

大成景安短融债券A

阶段	净值增长率①	净值增长率标准差②	业绩比较基准收益率③	业绩比较基准收益率标准差④	①-③	②-④
过去三个月	0.72%	0.04%	0.78%	0.02%	-0.06%	0.02%

大成景安短融债券B

阶段	净值增长率①	净值增长率标准差②	业绩比较基准收益率③	业绩比较基准收益率标准差④	①-③	②-④
过去三个月	0.81%	0.03%	0.78%	0.02%	0.03%	0.01%

大成景安短融债券E

阶段	净值增长率①	净值增长率标准差②	业绩比较基准收益率③	业绩比较基准收益率标准差④	①-③	②-④
过去三个月	0.55%	0.03%	0.55%	0.02%	0.00%	0.01%

3.2.2 自基金合同生效以来基金累计净值增长率变动及其与同期业绩比较基准收益率变动的比较



注:1.本基金合同规定,基金管理人应当自基金合同生效之日起六个月内使基金的投资组合比例符合基金合同的约定。建仓期结束时,本基金的投资组合比例符合基金合同的约定。

2.本基金自2016年1月12日起增设E类基金份额(E类份额基金代码:002086)。

§4 管理人报告

4.1 基金经理(或基金经理小组)简介

姓名	职务	任本基金的基金经理期限		证券从业年限	说明
		任职日期	离任日期		
李达夫先生	本基金基金经理	2013年7月17日	-	10年	数量经济学硕士。2006年7月至2008年4月就职于东莞农商银行资金营运中心,历任交易员、研究员。2008年4月至2012年9月就职于国投瑞银基金管理有限公司固定收益部。2011年6月30日至2012年9月15日担任国投瑞银货币市场基金基金经理。2012年9月加入大成基金管理有限公司。2013年2月7日至2014年4月4日任大成货币市场证券投资基金基金经理。2013年3月7日起任大成现金增利货币市场基金基金经理。2013年7月17日起兼任大成景安短融债券型证券投资基金基金经理。2014年9月3日起任大成信用增利一年定期开放债券型证券投资基金基金经理。具有基金从业资格。2016年8月4日起任大成恒丰宝货币市场基金基金经理。国籍:中国

注:1、任职日期、离任日期为本基金管理人作出决定之日。

2、证券从业年限的计算标准遵从行业协会《证券业从业人员资格管理办法》的相关规定。

4.2 管理人对报告期内本基金运作遵规守信情况的说明

本报告期内,本基金管理人严格遵守《证券法》、《证券投资基金法》、《大成景安短融债券型证券投资基金基金合同》和其他有关法律法规的规定,在基金管理运作中,大成景安短融债券型证券投资基金的投资范围、投资比例、投资组合、证券交易行为、信息披露等符合有关法律法规、行业监管规则和基金合同等规定,本基金没有发生重大违法违规行为,没有运用基金财产进行内幕交易和操纵市场行为以及进行有损基金投资人利益的关联交易,整体运作合法、合规。本基金将继续以取信于市场、取信于社会投资公众为宗旨,承诺将一如既往地本着诚实信用、勤勉尽责的原则管理和运用基金财产,在规范基金运作和严格控制投资风险的前提下,努力为基金份额持有人谋求最大利益。

4.3 公平交易专项说明

4.3.1 公平交易制度的执行情况

根据《证券投资基金管理公司公平交易制度指导意见》的规定,公司制订了《大成基金管理有限公司公平交易制度》、《大成基金管理有限公司异常交易监控与报告制度》。公司旗下投资组合严格按照制度的规定,参与股票、债券的一级市场申购、二级市场交易等投资管理活动,内容包括授权、研究分析、投资决策、交易执行、业绩评估等与投资管理活动相关的各个环节。研究部负责提供投资研究支持,投资部门负责投资决策,交易管理部负责实施交易并实时监控,监察稽核部负责事前监督、事中检查和事后稽核,风险管理部负责对交易情况进行合理性分析,通过多部门的协作互控,保证了公平交易的可操作、可稽核和可持续。

4.3.2 异常交易行为的专项说明

公司风险管理部定期对公司旗下所有投资组合间同向交易、反向交易等可能存在异常交易的行为进行分析。2016年1季度公司旗下主动投资组合同股票交易存在9笔同日反向交易,原因为投资策略需要;主动型投资组合与指数型投资组合之间或指数型投资组合之间存在股票同日反向交易,但不存在参与交易所公开竞价同日反向交易成交较少的单边交易量超过该股当日成交量5%的交易情形;投资组合间相邻交易日反向交易的市场成交比例、成交均价等交易结果数据表明该类交易不对市场产生重大影响,无异常;投资组合间虽然存在同向交易行为,但结合交易价差分布统计分析和潜在利益输送金额统计结果表明投资组合间不存在利益输送的可能性。

4.4 报告期内基金投资策略和运作分析

2016年一季度经济逐渐呈现走稳态势。房地产销售的持续回升对始带动投资企稳,一线房价大幅上涨。基建方面也表现突出,微观层面重卡、挖掘机销售等也强力反弹,在企业补库存的带动下,大宗商品价格大幅上涨,同时,猪肉价格和蔬菜价格也大幅上涨。货币政策方面,在经济复苏和通胀上行的背景下,央行货币政策宽松力度明显减弱,同时出台宏观审慎监管制度,以期控制金融体系系统性风险。权益市场方面,年初汇率大幅震荡引发资本持续流出,股票供给压力加大,市场经历了第三次断崖式下跌。后在汇率逐步稳定、监管层延缓推出注册制和战略新兴板等多重利好因素推动下,市场逐步走出谷底。债券市场表现来看,市场走势较为纠结。货币市场利率大部分时间比较宽松,但季度末资金非常紧张。利率债收益率先下后上,全季来看变化不大。在银行理财的配置压力下,信用债收益率大幅下行,信用利差达到历史低位。组合操作上,本基金根据市场变化灵活调整了权益仓位,均衡配置了优质蓝筹股和成长股。债券操作方面,本基金波段操作部分中长期利率债,在保持的信用债基础投资比例的同时严控信用风险,精选中高等级信用个券以获得较高的持有期回报。

4.5 报告期内基金的业绩表现

截止本报告期末,本基金份额资产净值为1.125元,本报告期基金份额净值增长率为-2.34%,同期业绩比较基准收益率为1.14%,低于业绩比较基准的表现。

4.6 报告期内基金持有人数或基金资产净值预警说明

无。

§5 投资组合报告

5.1 报告期末基金资产组合情况

序号	项目	金额(元)	占基金总资产的比例(%)
1	权益投资	-	0.00
	其中:股票	-	0.00
2	基金投资	-	0.00
3	固定收益投资	1,994,352,664.10	92.91
	其中:债券	1,994,352,664.10	92.91
	资产支持证券	-	0.00
4	贵金属投资	-	0.00
5	金融衍生品投资	-	0.00
6	买入返售金融资产	59,958,269.98	2.79
	其中:买断式回购的买入返售金融资产	-	0.00
7	银行存款和结算备付金合计	17,740,529.76	0.83
8	其他资产	74,442,565.87	3.47
9	合计	2,146,494,029.71	100.00

5.2 报告期末按行业分类的股票投资组合

本基金本报告期末未持有股票。

5.3 报告期末按公允价值占基金资产净值比例大小排序的前十名股票投资明细

本基金本报告期末未持有股票。

5.4 报告期末按债券品种分类的债券投资组合

序号	债券品种	公允价值(元)	占基金资产净值比例(%)
1	国家债券	92,103,480.30	6.52
2	央行票据	-	0.00
3	金融债券	81,276,000.00	5.75
	其中:政策性金融债	81,276,000.00	5.75
4	企业债券	518,261,683.80	36.69
5	企业短期融资券	1,127,330,500.00	79.82
6	中期票据	175,381,000.00	12.42
7	可转债(可交换债)	-	0.00
8	同业存单	-	0.00
9	其他	-	0.00
10	合计	1,994,352,664.10	141.20

5.5 报告期末按公允价值占基金资产净值比例大小排序的前五名债券投资明细

序号	债券代码	债券名称	数量(张)	公允价值(元)	占基金资产净值比例(%)
1	019509	15国债09	620,000	62,031,000.00	4.39
2	140208	14国开08	500,000	51,345,000.00	3.64
3	041664002	16武清国资CP001	500,000	50,260,000.00	3.56
4	011524005	15中药SCP005	500,000	50,235,000.00	3.56
5	041662004	16鲁宏桥CP002	500,000	50,125,000.00	3.55

5.6 报告期末按公允价值占基金资产净值比例大小排序的前十名资产支持证券投资明细

本基金本报告期末未持有资产支持证券。

5.7 报告期末按公允价值占基金资产净值比例大小排序的前五名贵金属投资明细

本基金本报告期末未持有贵金属投资。

5.8 报告期末按公允价值占基金资产净值比例大小排序的前五名权证投资明细

本基金本报告期末未持有权证。

5.9 报告期末本基金投资的国债期货交易情况说明

5.9.1 本期国债期货投资政策

本基金本报告期末投资国债期货。

5.9.2 报告期末本基金投资的国债期货持仓和损益明细

本基金本报告期末投资国债期货。

5.9.3 本期国债期货投资评价

本基金本报告期末投资国债期货。

5.10 投资组合报告附注

5.10.1 报告期内基金投资的前十名证券的发行主体无被监管部门立案调查,或在报告编制日前一年内受到公开谴责、处罚的情形。

5.10.2 本基金不直接在二级市场买入股票、权证等权益类资产,也不参与一级市场新股申购和新股增发,本基金无备选股票库,无投资于超出基金合同规定备选股票库之外的股票的情形。

5.10.3 其他资产构成

序号	名称	金额(元)
1	存出保证金	95,837.66
2	应收证券清算款	-
3	应收股利	-
4	应收利息	25,636,872.15
5	应收申购款	48,709,856.06
6	其他应收款	-
7	待摊费用	-
8	其他	-
9	合计	74,442,565.87

5.10.4 报告期末持有的处于转股期的可转换债券明细

本基金本报告期末未持有处于转股期的可转换债券。

5.10.5 报告期末前十名股票中存在流通受限情况的说明

本基金本报告期末未持有股票。

5.10.6 投资组合报告附注的其他文字描述部分

由于四舍五入原因,分项之和与合计可能有尾差。

§6 开放式基金份额变动

单位:份

项目	大成景安短融债券A	大成景安短融债券B	大成景安短融债券E
报告期期初基金份额总额	169,718,668.06	364,809,602.19	-
报告期期间基金总申购份额	2,692,764,563.77	639,850,083.11	45,949,823.14
减:报告期期间基金总赎回份额	1,972,961,982.77	129,082,935.15	31,115,464.90
报告期期间基金拆分变动份额(份额减少以“-”填列)	-	-	-
报告期期末基金份额总额	289,521,249.06	875,576,750.15	14,834,358.24

§7 基金管理人运用固有资金投资本基金情况

7.1 基金管理人持有本基金份额变动情况

本报告期基金管理人未持有本基金份额。

7.2 基金管理人运用固有资金投资本基金交易明细

本报告期基金管理人未运用固有资金投资本基金。

§8 影响投资者决策的其他重要信息

无。

§9 备查文件目录

9.1 备查文件目录

1、中国证监会批准设立大成景安短融债券型证券投资基金的文件;

2、《大成景安短融债券型证券投资基金基金合同》;

3、《大成景安短融债券型证券投资基金托管协议》;

4、大成基金管理有限公司批准文件、营业执照、公司章程;

5、本报告期内在指定报刊上披露的各种公告原稿。

9.2 存放地点

备查文件存放在本基金管理人和托管人的办公住所。

9.3 查阅方式

投资者可在营业时间免费查阅,或登录本基金管理人网站http://www.dcfund.com.cn进行查阅。

大成基金管理有限公司
2016年4月22日

大成景丰债券型证券投资基金(LOF)

【2016】第一季度报告

基金管理人:大成基金管理有限公司
基金托管人:中国农业银行股份有限公司
报告送出日期:2016年4月22日

§1 重要提示

基金管理人的董事会及董事保证本报告所载资料不存在虚假记载、误导性陈述或重大遗漏,并对其内容的真实性、准确性和完整性承担个别及连带责任。

基金托管人中国农业银行股份有限公司根据本基金合同规定,于2016年4月20日复核了本报告中的财务指标、净值表现和投资组合报告等内容,保证复核内容不存在虚假记载、误导性陈述或者重大遗漏。

基金管理人承诺以诚实信用、勤勉尽责的原则管理和运用基金资产,但不保证基金一定盈利。

基金的过往业绩并不代表其未来表现。投资有风险,投资者在作出投资决策前应仔细阅读本基金的招募说明书。

本报告中财务资料未经审计。

本报告期自2016年1月1日起至3月31日止。

§2 基金产品概况

基金简称	大成景丰债券(LOF)
场内简称	大成景丰
交易代码	160915
基金运作方式	上市契约型开放式(LOF)
基金合同生效日	2010年10月15日
报告期末基金份额总额	832,816,008.79份
投资目标	在严格控制投资风险、保持资产流动性的基础上,通过积极主动的投资管理,力争获得高于业绩比较基准的投资业绩,使基金份额持有人获得长期稳定的投资收益。
投资策略	本基金将充分发挥基金管理人的研究和投资管理优势,在分析和判断宏观经济运行状态和金融市场运行趋势的基础上,实施资产配置、类属配置、个券选择和交易策略层面实施积极管理策略;在严格控制风险的前提下,实现基金组合风险和收益的最优配比。
业绩比较基准	中债综合指数
风险收益特征	本基金为债券基金,风险收益水平高于货币市场基金,低于混合基金和股票基金。
基金管理人	大成基金管理有限公司
基金托管人	中国农业银行股份有限公司

§3 主要财务指标和基金净值表现

3.1 主要财务指标

单位:人民币元

主要财务指标	报告期(2016年1月1日 - 2016年3月31日)
1.本期已实现收益	2,426,410.52
2.本期利润	-13,650,313.95
3.加权平均基金份额本期利润	-0.0232
4.期末基金资产净值	937,263,276.04
5.期末基金份额净值	1.125

注:1、本期已实现收益指基金本期利息收入、投资收益、其他收入(不含公允价值变动收益)扣除相关费用后的余额,本期利润为本期已实现收益加上本期公允价值变动收益。

2、所述基金业绩指标不包括持有人交易基金的各项费用,计入费用后实际收益水平要低于所列数字。

3.2 基金净值表现

3.2.1 本报告期基金份额净值增长率及其与同期业绩比较基准收益率的比较

阶段	净值增长率①	净值增长率标准差②	业绩比较基准收益率③	业绩比较基准收益率标准差④	①-③	②-④
过去三个月	-2.34%	0.38%	1.14%	0.07%	-3.48%	0.31%

3.2.2 自基金合同生效以来基金累计净值增长率变动及其与同期业绩比较基准收益率变动的比较



注:本基金合同规定,基金管理人应当自开放期起始日起三个月内使投资组合比例符合基金合同的约定。建仓期结束时,本基金的投资组合比例符合基金合同的约定。

§4 管理人报告

4.1 基金经理(或基金经理小组)简介

姓名	职务	任本基金的基金经理期限		证券从业年限	说明
		任职日期	离任日期		
王磊先生	本基金基金经理	2014年9月3日	2016年3月26日	12年	经济学硕士,2003年5月至2012年10月曾任证券时报社公司新闻部记者、世纪证券投资银行部业务董事、国信证券经济研究所分析师及资产管理总部专户投资经理,中银基金管理有限公司专户理财部投资经理及总监(主持工作)。2012年11月加入大成基金管理有限公司。2013年6月7日至2015年7月15日起担任大成良化收益债券型证券投基基金基金经理。2