大成睿景灵活配置混合型证券投资基金

【2016】第一季度报告

基金管理人:大成基金管理有限公司
基金托管人:广发证券股份有限公司
报告送出日期:2016年4月22日

§1 重要提示

基金管理人的董事会及董事保证本报告所载资料不存在虚假记载、误导性陈述或重大遗漏,并对其内容的真实性、准确性和完整性承担个别及连带责任。

基金托管人广发证券股份有限公司根据本基金合同规定,于2016年4月20日复核了本报告中的财务指标、净值表现和投资组合报告等内容,保证复核内容不存在虚假记载、误导性陈述或者重大遗漏。

基金管理人承诺以诚实信用、勤勉尽责的原则管理和运用基金资产,但不保证基金一定盈利。

基金的过往业绩并不代表其未来表现。投资有风险,投资者在作出投资决策前应仔细阅读本基金的招募说明书。

本报告中财务资料未经审计。

本报告期自2016年1月1日起至3月31日止。

§2 基金产品概况

基金简称	大成睿景灵活配置混合	
交易代码	001300	
基金运作方式	契约型开放式	
基金合同生效日	2015年5月26日	
报告期末基金份额总额	2,956,666,632.63份	
投资目标	把握中国经济转型期的成长股投资机会,本基金通过灵活的资产配置和主动的投资管理,拓展大类资产配置空间,在控制风险前提下为投资者谋求资本的长期增值。	
投资策略	本基金通过对宏观经济环境、国家经济政策、股票市场风险、债券市场整体收益率曲线变化和资金供求关系等因素的分析,研判经济期间在美林投资时钟理论所处的阶段,综合评价各类资产市场趋势,预期风险收益水平和配置时机。在此基础上,本基金将积极、主动地确定权益类资产、固定收益类资产和现金等各类资产的配置比例并进行实时动态调整。	
业绩比较基准	中证500指数收益率*60%+中债综合指数收益率*40%	
风险收益特征	本基金是混合型基金,其预期收益及风险水平低于股票型基金,高于货币市场基金与债券型基金,属于风险水平中高的基金。	
基金管理人	大成基金管理有限公司	
基金托管人	广发证券股份有限公司	
下属分级基金的基金简称	大成睿景灵活配置混合A	大成睿景灵活配置混合C
下属分级基金的交易代码	001300	001301
报告期末下属分级基金的份额总额	2,056,109,424.40份	900,557,208.23份

§3 主要财务指标和基金净值表现

3.1 主要财务指标

单位:人民币元

主要财务指标	报告期(2016年1月1日-2016年3月31日)	
	大成睿景灵活配置混合A	大成睿景灵活配置混合C
1. 本期已实现收益	-151,319,846.68	-74,109,105.72
2. 本期利润	-246,228,970.37	-126,088,404.78
3. 加权平均基金份额本期利润	-0.1208	-0.1360
4. 期末基金资产净值	1,468,668,642.18	638,188,421.31
5. 期末基金份额净值	0.714	0.709

注:1、本期已实现收益指基金本期利息收入、投资收益、其他收入(不含公允价值变动收益)扣除相关费用后的余额,本期利润为本期已实现收益加上本期公允价值变动收益。

2、所述基金业绩指标不包括持有人交易基金的各项费用,计入费用后实际收益水平要低于所列数字。

3.2 基金净值表现

3.2.1 本报告期基金份额净值增长率及其与同期业绩比较基准收益率的比较

大成睿景灵活配置混合A

阶段	净值增长率①	净值增长率标准差②	业绩比较基准收益率③	业绩比较基准收益率标准差④	①-③	②-④
过去三个月	-15.70%	2.99%	-10.91%	1.95%	-4.79%	1.04%

大成睿景灵活配置混合C

阶段	净值增长率①	净值增长率标准差②	业绩比较基准收益率③	业绩比较基准收益率标准差④	①-③	②-④
过去三个月	-15.80%	3.00%	-10.91%	1.95%	-4.89%	1.05%

3.2.2 自基金合同生效以来基金累计净值增长率变动及其与同期业绩比较基准收益率变动的比较

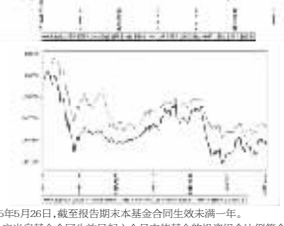

注:1、本基金合同生效日为2015年5月26日,截至报告期末本基金合同生效未满一年。

2、本基金合同规定,基金管理人应当自基金合同生效日起六个月内使基金的投资组合比例符合基金合同的约定。建仓期结束时,本基金的投资组合比例符合基金合同的约定。

§4 管理人报告

4.1 基金经理(或基金经理小组)简介

姓名	职务	任本基金的基金经理期限		证券从业年限	说明
		任职日期	离任日期		
李本刚先生	本基金基金经理、股票投资部总监	2015年9月18日	-	15年	管理学硕士。2001年至2010年先后就职于西南证券股份有限公司、中关村证券股份有限公司和建信基金管理有限公司,历任研究员、高级研究员。2010年8月加入大成基金管理有限公司,历任研究部高级研究员、行业研究主管。2012年9月4日至2015年7月1日任大成内需增长股票型证券投资基金基金经理,2015年7月2日起任大成内需增长混合型证券投资基金基金经理,2014年4月16日至2015年7月2日任大成消费主题股票型证券投资基金基金经理,2015年7月3日起至2015年10月21日任大成消费主题混合型证券投资基金基金经理。2014年5月14日至2015年5月26日任大成灵活配置混合型证券投资基金基金经理,2015年9月18日起任大成睿景灵活配置混合型证券投资基金基金经理。现任股票投资部总监。具有基金从业资格。国籍:中国

注:1、任职日期、离任日期为本基金管理人作出决定之日。

2、证券从业年限的计算标准遵从行业协会《证券业从业人员资格管理办法》的相关规定。

4.2 管理人对报告期内本基金运作遵规守信情况的说明

本报告期内,本基金管理人严格遵守《证券法》、《证券投资基金法》、《大成睿景灵活配置混合型证券投资基金基金合同》和其他有关法律法规的规定,在基金管理运作中,大成睿景灵活配置混合型证券投资基金的投资范围、投资比例、投资组合、证券交易行为、信息披露等符合有关法律法规、行业监管规则和基金合同等规定,本基金没有发生违反法律行为,没有运用基金财产进行内幕交易和操纵市场行为以及进行有损基金投资人利益的关联交易,整体运作合法、合规。本基金将继续以取信于市场、取信于社会投资公众为宗旨,承诺将一如既往地本着诚实信用、勤勉尽责的原则管理和运用基金财产,在规范基金运作和严格控制投资风险的前提下,努力为基金份额持有人谋求最大利益。

4.3 公平交易专项说明

4.3.1 公平交易制度的执行情况

根据《证券投资基金管理公司公平交易制度指导意见》的规定,公司制订了《大成基金管理有限公司公平交易制度》、《大成基金管理有限公司异常交易监控与报告制度》。公司旗下投资组合严格按照制度的规定,参与股票、债券的一级市场申购、二级市场交易等投资管理活动,内容包括授权、研究分析、投资决策、交易执行、业绩评估等与投资管理活动相关的各个环节。研究部负责提供投资研究支持,投资部门负责投资决策,交易管理部负责实施交易并实时监控,监察稽核部负责事前监督、事中检查和事后稽核,风险管理部负责对交易情况进行合理性分析,通过多部门的协作互控,保证了公平交易的可操作、可稽核和可持续。

4.3.2 异常交易行为的专项说明

公司风险管理部定期对公司旗下所有投资组合间同向交易、反向交易等可能存在异常交易的行为进行分析。2016年1季度公司旗下主动投资组合同股票交易存在2笔同日反向交易,原因为投资策略需要;主动型投资组合与指数型投资组合之间或指数型投资组合之间存在股票同日反向交易,但不存在参与交易所公开竞价同日反向交易成交较少的单边交易量超过该股当日成交量5%的交易情形;投资组合间债券交易存在2笔同日反向交易;投资组合间相邻交易日反向交易的市场成交比例、成交均价等交易结果数据表明该类交易不对市场产生重大影响,无异常;投资组合间虽然存在同向交易行为,但结合交易价差分布统计分析和潜在利益输送金额统计结果表明投资组合间不存在利益输送的可能性。

4.4 报告期内基金投资策略和运作分析

年初的两次熔断和人民币汇率的极端表现使得市场的风险偏好大幅下降,市场预期的春季躁动行情未出现,使得年初的净值出现负增长;我们在第一次熔断后果断减仓,但由于缺乏流动性使得减仓动作没有充分体现。市场进入2月份之后,随着国内房地产政策的逐步放松,国内宏观经济企稳预期逐步形成,市场开始进入大幅反弹行情。我们在1月底加大仓位,主要方向集中在创业板(如VR、云计算、智能汽车、新能源等领域)。正如我们所预测的,上证综指在2-3月份上涨了9.7%,创业板指上涨了12.3%。

4.5 报告期内基金的业绩表现

本报告期内,大成睿景灵活配置混合A份额净值增长率为-15.70%,大成睿景灵活配置混合C份额净值增长率为-15.80%,同期业绩比较基准增长率为-10.91%,基金份额净值增长率低于同期业绩比较基准的表现。

4.6 报告期内基金持有人数或基金资产净值预警说明

无。

§5 投资组合报告

5.1 报告期末基金资产组合情况

序号	项目	金额(元)	占基金总资产的比例(%)
1	权益投资	1,537,673,932.38	69.84
	其中:股票	1,537,673,932.38	69.84
2	基金投资	-	0.00
3	固定收益投资	-	0.00
	其中:债券	-	0.00
	资产支持证券	-	0.00
4	贵金属投资	-	0.00
5	金融衍生品投资	-	0.00
6	买入返售金融资产	-	0.00
	其中:买断式回购的买入返售金融资产	-	0.00
7	银行存款和结算备付金合计	656,468,308.23	29.82
	-	-	0.00
8	其他资产	7,547,746.93	0.34
9	合计	2,201,689,987.54	100.00

5.2 报告期末按行业分类的股票投资组合

代码	行业类别	公允价值(元)	占基金资产净值比例(%)
A	农、林、牧、渔业	36,827,988.80	1.75
B	采矿业	89,805,289.66	4.26
C	制造业	980,776,323.20	46.55
D	电力、热力、燃气及水生产和供应业	-	0.00
E	建筑业	116,086,306.31	5.51
F	批发和零售业	20,903,160.34	0.99
G	交通运输、仓储和邮政业	14,391,153.60	0.68
H	住宿和餐饮业	-	0.00
I	信息传输、软件和信息技术服务业	122,950,033.71	5.84
J	金融业	-	0.00
K	房地产业	36,787,720.36	1.75
L	租赁和商务服务业	-	0.00
M	科学研究和技术服务业	-	0.00
N	水利、环境和公共设施管理业	33,337,749.55	1.58
O	居民服务、修理和其他服务业	-	0.00
P	教育	-	0.00
Q	卫生和社会工作	-	0.00
R	文化、体育和娱乐业	85,808,206.85	4.07
S	综合	-	0.00
	合计	1,537,673,932.38	72.98

5.3 报告期末按公允价值占基金资产净值比例大小排序的前十名股票投资明细

序号	股票代码	股票名称	数量(股)	公允价值(元)	占基金资产净值比例(%)
1	601789	宁波建工	8,002,376	82,664,544.08	3.92
2	000807	云铝股份	7,169,741	56,999,440.95	2.71
3	600547	山东黄金	2,110,200	55,477,158.00	2.63
4	002355	兴民钢缆	2,596,060	54,594,931.50	2.59
5	002097	山河智能	4,999,998	46,349,981.46	2.20
6	300291	华录百纳	1,599,905	41,581,530.95	1.97
7	000700	模塑科技	1,833,910	41,244,635.90	1.96
8	600498	烽火通信	1,512,834	38,062,903.44	1.81
9	000060	深天马A	2,000,000	37,860,000.00	1.80
10	002587	奥拓电子	2,200,000	35,178,000.00	1.67

5.4 报告期末按债券品种分类的债券投资组合

本基金本报告期末未持有债券投资。

5.5 报告期末按公允价值占基金资产净值比例大小排序的前五名债券投资明细

本基金本报告期末未持有债券投资。

5.6 报告期末按公允价值占基金资产净值比例大小排序的前十名资产支持证券投资明细

本基金本报告期末未持有资产支持证券。

5.7 报告期末按公允价值占基金资产净值比例大小排序的前五名贵金属投资明细

本基金本报告期末未持有贵金属。

5.8 报告期末按公允价值占基金资产净值比例大小排序的前五名权证投资明细

本基金本报告期末未持有权证。

5.9 报告期末本基金投资的国债期货交易情况说明

5.9.1 本期国债期货投资政策

本基金本报告期末投资国债期货。

5.9.2 报告期末本基金投资的国债期货持仓和损益明细

本基金本报告期末投资国债期货。

5.9.3 本期国债期货投资评价

本基金本报告期末投资国债期货。

5.10 投资组合报告附注

5.10.1 报告期内本基金投资的前十名证券的发行主体无被监管部门立案调查,或在报告编制日前一年内受到公开谴责、处罚的情形。

5.10.2 基金投资的前十名股票中,没有投资于超出基金合同规定备选股票库之外股票。

5.10.3 其他资产构成

序号	名称	金额(元)
1	存出保证金	7,294,231.66
2	应收证券清算款	-
3	应收股利	-
4	应收利息	99,043.37
5	应收申购款	154,471.90
6	其他应收款	-
7	待摊费用	-
8	其他	-
9	合计	7,547,746.93

5.11.4 报告期末持有的处于转股期的可转换债券明细

本基金本报告期末未持有处于转股期的可转换债券。

5.11.5 报告期末前十名股票中存在流通受限情况的说明

本基金本报告期末前十名股票中不存在流通受限的情况。

5.11.6 投资组合报告附注的其他文字描述部分

由于四舍五入原因,分项之和与合计可能有尾差。

§6 开放式基金份额变动

单位:份

项目	大成睿景灵活配置混合A	大成睿景灵活配置混合C
报告期期初基金份额总额	1,922,323,183.11	931,706,651.13
报告期期间基金总申购份额	192,383,157.34	62,879,829.21
减:报告期期间基金总赎回份额	58,596,916.05	94,029,272.11
报告期期间基金拆分变动份额(份额减少以"-"填列)	-	-
报告期期末基金份额总额	2,056,109,424.40	900,557,208.23

§7 基金管理人运用固有资金投资本基金情况

7.1 基金管理人持有本基金份额变动情况

基金管理人未持有本基金份额。

7.2 基金管理人运用固有资金投资本基金交易明细

本报告期基金管理人未运用固有资金投资本基金。

§8 影响投资者决策的其他重要信息

无。

§9 备查文件目录

9.1 备查文件目录

1、中国证监会批准设立大成睿景灵活配置混合型证券投资基金的文件;

2、《大成睿景灵活配置混合型证券投资基金基金合同》;

3、《大成睿景灵活配置混合型证券投资基金托管协议》;

4、大成基金管理有限公司批准文件、营业执照、公司章程;

5、本报告期内在指定报刊上披露的各种公告原稿。

9.2 存放地点

备查文件存放在本基金管理人和托管人的办公住所。

9.3 查阅方式

投资者可在营业时间免费查阅,或登录本基金管理人网站http://www.dcfund.com.cn进行查阅。

大成基金管理有限公司
2016年4月22日

大成纳斯达克100指数证券投资基金

【2016】第一季度报告

基金管理人:大成基金管理有限公司
基金托管人:中国农业银行股份有限公司
报告送出日期:2016年4月22日

§1 重要提示

基金管理人的董事会及董事保证本报告所载资料不存在虚假记载、误导性陈述或重大遗漏,并对其内容的真实性、准确性和完整性承担个别及连带责任。

基金托管人中国农业银行股份有限公司根据本基金合同规定,于2016年4月20日复核了本报告中的财务指标、净值表现和投资组合报告等内容,保证复核内容不存在虚假记载、误导性陈述或者重大遗漏。

基金管理人承诺以诚实信用、勤勉尽责的原则管理和运用基金资产,但不保证基金一定盈利。

基金的过往业绩并不代表其未来表现。投资有风险,投资者在作出投资决策前应仔细阅读本基金的招募说明书。

本报告中财务资料未经审计。

本报告期自2016年1月1日起至3月31日止。

§2 基金产品概况

基金简称	大成纳斯达克100指数(QDII)
交易代码	000834
基金运作方式	契约型开放式
基金合同生效日	2014年11月13日
报告期末基金份额总额	11,133,578.36份
投资目标	通过严格的投资纪律约束和数量化风险管理手段,实现基金投资组合对标的指数的有效跟踪,追求跟踪误差最小化。
投资策略	本基金将按照标的指数的成份股及其权重构建基金股票投资组合,并根据标的指数成份股及其权重的变动而进行相应调整。但在因特殊情况(如股票停牌、流动性不足)导致无法获得足够数量的股票时,基金管理人将搭配使用其他合理方法进行适当的替代。 本基金可能将一定比例的基金资产投资于以纳斯达克100指数为跟踪标的的公募基金、上市交易型基金以及股指期货等金融衍生品,以优化投资组合的建立,达到节约交易成本和有效追踪标的指数表现的目的。
业绩比较基准	纳斯达克100价格指数
风险收益特征	本基金为美国股票指数型证券投资基金,风险与预期收益高于混合型基金、债券基金以及货币市场基金,属于预期风险较高的产品。
基金管理人	大成基金管理有限公司
基金托管人	中国农业银行股份有限公司

2.2 境外投资顾问和境外资产托管人

项目		境外资产托管人
名称	英文	The Bank of New York Mellon Corporation
	中文	纽约梅隆银行股份有限公司
注册地址		One Wall Street New York,NY10286
办公地址		One Wall Street New York,NY10286
邮政编码		NY10286

§3 主要财务指标和基金净值表现

3.1 主要财务指标

单位:人民币元

主要财务指标	报告期(2016年1月1日-2016年3月31日)
1.本期已实现收益	-104,650.27
2.本期利润	-402,156.49
3.加权平均基金份额本期利润	-0.0382
4.期末基金资产净值	12,408,662.14
5.期末基金份额净值	1.115

注:1、本期已实现收益指基金本期利息收入、投资收益、其他收入(不含公允价值变动收益)扣除相关费用后的余额,本期利润为本期已实现收益加上本期公允价值变动收益。

2、所述基金业绩指标不包括持有人交易基金的各项费用,计入费用后实际收益水平要低于所列数字。

3.2 基金净值表现

3.2.1 本报告期基金份额净值增长率及其与同期业绩比较基准收益率的比较

阶段	净值增长率①	净值增长率标准差②	业绩比较基准收益率③	业绩比较基准收益率标准差④	①-③	②-④
过去三个月	-3.55%	1.38%	-2.39%	1.49%	-1.16%	-0.11%

3.2.2 自基金合同生效以来基金累计净值增长率变动及其与同期业绩比较基准收益率变动的比较

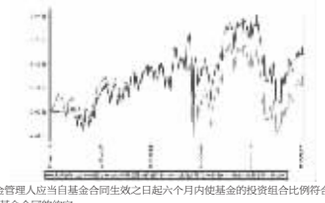

注:1、本基金合同规定,基金管理人应当自基金合同生效之日起六个月内使基金的投资组合比例符合基金合同的约定。建仓期结束时,本基金的投资组合比例符合基金合同的约定。

2、同期业绩比较基准以美元计价,不包含人民币汇率变动等因素产生的效应。

§4 管理人报告

4.1 基金经理(或基金经理小组)简介

姓名	职务	任本基金的基金经理期限		证券从业年限	说明
		任职日期	离任日期		
冉凌浩先生	本基金基金经理	2014年11月13日	-	13年	金融学硕士。2003年4月至2004年6月就职于国信证券研究部,任研究员;2004年6月至2005年9月就职于华西证券研究部,任高级研究员;2005年9月加入大成基金管理有限公司,历任金融工程师、境外市场研究员及基金经理助理。2011年8月26日起担任大成标普500等权重指数型证券投资基金基金经理。2014年11月13日起担任大成纳斯达克100指数证券投资基金基金经理。具有基金从业资格。国籍:中国

注:1、任职日期、离任日期为本基金管理人作出决定之日。

2、证券从业年限的计算标准遵从行业协会《证券业从业人员资格管理办法》的相关规定。

4.2 境外投资顾问为本基金提供投资建议的主要成员简介

本基金本报告期内无境外投资顾问。

4.3 报告期内本基金运作遵规守信情况说明

本报告期内,本基金管理人严格遵守《证券法》、《证券投资基金法》、《大成纳斯达克100指数证券投资基金基金合同》和其他有关法律法规的规定,在基金管理运作中,大成纳斯达克100指数证券投资基金的投资范围、投资比例、投资组合、证券交易行为、信息披露等符合有关法律法规、行业监管规则和基金合同等规定,本基金没有发生重大违法违规行为,没有运用基金财产进行内幕交易和操纵市场行为以及进行有损基金投资人利益的关联交易,整体运作合法、合规。本基金将继续以取信于市场、取信于社会投资公众为宗旨,承诺将一如既往地本着诚实信用、勤勉尽责的原则管理和运用基金财产,在规范基金运作和严格控制投资风险的前提下,努力为基金份额持有人谋求最大利益。

4.4 公平交易专项说明

4.4.1 公平交易制度的执行情况

根据《证券投资基金管理公司公平交易制度指导意见》的规定,公司制订了《大成基金管理有限公司公平交易制度》、《大成基金管理有限公司异常交易监控与报告制度》。公司旗下投资组合严格按照制度的规定,参与股票、债券的一级市场申购、二级市场交易等投资管理活动,内容包括授权、研究分析、投资决策、交易执行、业绩评估等与投资管理活动相关的各个环节。研究部负责提供投资研究支持,投资部门负责投资决策,交易管理部负责实施交易并实时监控,监察稽核部负责事前监督、事中检查和事后稽核,风险管理部负责对交易情况进行合理性分析,通过多部门的协作互控,保证了公平交易的可操作、可稽核和可持续。

4.4.2 异常交易行为的专项说明

公司风险管理部定期对公司旗下所有投资组合间同向交易、反向交易等可能存在异常交易的行为进行分析。2016年1季度公司旗下主动投资组合同股票交易存在9笔同日反向交易,原因为投资策略需要;主动型投资组合与指数型投资组合之间或指数型投资组合之间存在股票同日反向交易,但不存在参与交易所公开竞价同日反向交易成交较少的单边交易量超过该股当日成交量5%的交易情形;投资组合间债券交易存在2笔同日反向交易;投资组合间相邻交易日反向交易的市场成交比例、成交均价等交易结果数据表明该类交易不对市场产生重大影响,无异常;投资组合间虽然存在同向交易行为,但结合交易价差分布统计分析和潜在利益输送金额统计结果表明投资组合间不存在利益输送的可能性。

4.5 报告期内基金的业绩表现

截止本报告期末,本基金份额净值为1.115元,本报告期基金份额净值增长率为-3.55%,同期业绩比较基准收益率为-2.39%,低于业绩比较基准的表现。

4.6 报告期内基金持有人数或基金资产净值预警说明

本基金在本报告期内,曾于2016年1月1日至2016年3月31日出现了连续20个工作日资产净值低于五千万元的情形。

§5 投资组合报告

5.1 报告期末基金资产组合情况

序号	项目	金额(人民币元)	占基金总资产的比例(%)
1	权益投资	11,517,730.88	90.63
	其中:普通股	-	0.00
	优先股	11,517,730.88	90.63
	存托凭证	-	0.00
	房地产信托凭证	-	0.00
2	基金投资	-	0.00
3	固定收益投资	-	0.00
	其中:债券	-	0.00
	资产支持证券	-	0.00
4	金融衍生品投资	-	0.00
	其中:远期	-	0.00
	期货	-	0.00
	期权	-	0.00
	权证	-	0.00
5	买入返售金融资产	-	0.00
	其中:买断式回购的买入返售金融资产	-	0.00
6	货币市场工具	-	0.00
7	银行存款和结算备付金合计	974,099.53	7.66
8	其他资产	216,784.33	1.71
9	合计	12,708,614.74	100.00

5.2 报告期末在各个国家(地区)证券市场的股票及存托凭证投资分布

国家(地区)	公允价值(人民币元)	占基金资产净值比例(%)
美国	11,517,730.88	92.82
合计	11,517,730.88	92.82

5.3 报告期末按行业分类的股票及存托凭证投资组合

5.3.1 报告期末指数投资按行业分类的股票及存托凭证投资组合

行业类别	公允价值(人民币元)	占基金资产净值比例(%)
信息技术	6,559,999.89	52.87
消费者非必需品	2,420,834.35	19.51
医疗保健	1,443,351.51	11.63
消费者常用品	792,390.14	6.39
工业	244,126.11	1.97
电信服务	57,028.88	0.46
金融	0.00	0.00
能源	0.00	0.00
公用事业	0.00	0.00
基础材料	0.00	0.00
合计	11,517,730.88	92.82

注:以上分类采用全球行业分类标准(GICS)。

5.3.2 报告期末积极投资按行业分类的股票及存托凭证投资组合

本基金本报告期末未持有积极投资的股票及存托凭证。

5.4 期末按公允价值占基金资产净值比例大小排序的前十名股票及存托凭证投资明细

5.4.1 报告期末指数投资按公允价值占基金资产净值比例大小排序的前十名股票及存托凭证投资明细

序号	公司名称(英文)	公司名称(中文)	证券代码	所在证券市场	所属国家(地区)	数量(股)	公允价值(人民币元)	占基金资产净值比例(%)
1	Apple Inc.	苹果公司	AAPL UO	纳斯达克交易所	美国	1,902	1,339,400.17	10.79
2	Microsoft Corp	微软公司	MSFT UO	纳斯达克交易所	美国	2,765	986,696.99	7.95
3	Amazon.com Inc	亚马逊公司	AMZN UO	纳斯达克交易所	美国	162	621,371.54	5.01
4	Facebook Inc A	Facebook公司	FB UO	纳斯达克交易所	美国	786	579,457.22	4.67
5	Alphabet Inc C	Alphabet公司	GOOGL UO	纳斯达克交易所	美国	119	572,779.24	4.62
6	Alphabet Inc A	Alphabet公司	GOOGL UO	纳斯达克交易所	美国	100	492,924.95	3.97
7	Comcast Corp A	康卡斯特	CMCSA UO	纳斯达克交易所	美国	845	333,479.33	2.69
8	Intel Corp	英特尔公司	INTC UO	纳斯达克交易所	美国	1,586	331,505.43	2.67
9	Cisco Systems Inc	思科公司	CSCO UO	纳斯达克交易所	美国	1,757	323,200.79	2.60
10	Gilead Sciences Inc	吉利德科学公司	GILD UO	纳斯达克交易所	美国	499	296,169.39	2.39

5.4.2 报告期末积极投资按公允价值占基金资产净值比例大小排序的前五名股票及存托凭证投资明细

本基金本报告期末未持有积极投资的股票及存托凭证。

5.5 报告期末按债券信用等级分类的债券投资组合

本基金本报告期末未持有债券。

5.6 报告期末按公允价值占基金资产净值比例大小排序的前五名债券投资明细

本基金本报告期末未持有债券。

5.7 报告期末按公允价值占基金资产净值比例大小排序的前十名资产支持证券投资明细

本基金本报告期末未持有资产支持证券。

5.8 报告期末按公允价值占基金资产净值比例大小排序的前五名金融衍生品投资明细

本基金本报告期末未持有金融衍生品。

5.9 报告期末按公允价值占基金资产净值比例大小排序的前十名基金投资明细

本基金本报告期末未持有基金。

5.10 投资组合报告附注

5.10.1 报告期内基金投资的前十名证券的发行主体无被监管部门立案调查的,或在报告编制日前一年内受到公开谴责、处罚的。

5.10.2 基金投资的前十名股票中,没有投资于超出基金合同规定备选股票库之外股票。

5.10.3 其他资产构成

序号	名称	金额(人民币元)
1	存出保证金	-
2	应收证券清算款	-
3	应收股利	3,969.89
4	应收利息	92.61
5	应收申购款	212,721.83
6	其他应收款	-
7	待摊费用	-
8	其他	-
9	合计	216,784.33

5.10.4 报告期末持有的处于转股期的可转换债券明细

本基金本报告期末未持有处于转股期的可转换债券。

5.10.5 报告期末前十名股票中存在流通受限情况的说明

5.10.5.1 报告期末指数投资前十名股票中存在流通受限情况的说明

本基金本报告期末前十名指数投资中不存在流通受限情况。

5.10.5.2 报告期末积极投资前五名股票中存在流通受限情况的说明

本基金本报告期末未持有积极投资的股票及存托凭证。

5.10.6 投资组合报告附注的其他文字描述部分

由于四舍五入原因,分项之和与合计可能有尾差。

§6 开放式基金份额变动

单位:份

报告期期初基金份额总额	10,327,107.74
报告期期间基金总申购份额	2,108,657.64
减:报告期期间基金总赎回份额	1,302,187.02
报告期期间基金拆分变动份额(份额减少以"-"填列)	-
报告期期末基金份额总额	11,133,578.36

§7 基金管理人运用固有资金投资本基金交易明细

基金管理人本报告期未运用固有资金投资本基金。

§8 影响投资者决策的其他重要信息

无。

§9 备查文件目录

9.1 备查文件目录

1、中国证监会批准设立大成纳斯达克100指数证券投资基金的文件;

2、《大成纳斯达克100指数证券投资基金基金合同》;

3、《大成纳斯达克100指数证券投资基金托管协议》;

4、大成基金管理有限公司批准文件、营业执照、公司章程;

5、本报告期内在指定报刊上披露的各种公告原稿。

9.2 存放地点

本季度报告存放在本基金管理人和托管人的住所。

9.3 查阅方式

投资者可在营业时间免费查阅,或登录本基金管理人网站http://www.dcfund.com.cn进行查阅。

大成基金管理有限公司
2016年4月22日

大成强化收益定期开放债券型证券投资基金

【2016】第一季度报告

基金管理人:大成基金管理有限公司
基金托管人:中国建设银行股份有限公司
报告送出日期:2016年4月22日

§1 重要提示

基金管理人的董事会及董事保证本报告所载资料不存在虚假记载、误导性陈述或重大遗漏,并对其内容的真实性、准确性和完整性承担个别及连带责任。

基金托管人中国建设银行股份有限公司根据本基金合同规定,于2016年4月20日复核了本报告中的财务指标、净值表现和投资组合报告等内容,保证复核内容不存在虚假记载、误导性陈述或者重大遗漏。

基金管理人承诺以诚实信用、勤勉尽责的原则管理和运用基金资产,但不保证基金一定盈利。

基金的过往业绩并不代表其未来表现。投资有风险,投资者在作出投资决策前应仔细阅读本基金的招募说明书。

本报告中财务资料未经审计。

本报告期自2016年1月1日起至3月31日止。

§2 基金产品概况

基金简称	大成强化收益定期开放债券
交易代码	090008
前端交易代码	090008
后端交易代码	091008
基金运作方式	契约型开放式
基金合同生效日	2008年8月6日
报告期末基金份额总额	2,023,280,084.87份
投资目标	在保持资产流动性基础上通过积极主动的投资管理,追求基金资产的长期稳定增值,力争获取超过业绩比较基准的投资业绩。
投资策略	本基金将在严格控制组合风险的前提下,基于收益的要求,在资产配置、个券选择和交易策略层面上实施积极管理策略,以期在承担有限风险的前提下获得较高投资收益。
业绩比较基准	中债综合指数
风险收益特征	本基金定位于满足追求较高稳定回报的基金持有人的投资需求,风险收益水平高于货币市场基金,低于混合基金和股票基金。
基金管理人	大成基金管理有限公司
基金托管人	中国建设银行股份有限公司

§3 主要财务指标和基金净值表现

3.1 主要财务指标

单位:人民币元

主要财务指标	报告期(2016年1月1日-2016年3月31日)
1.本期已实现收益	-166,960,569.02
2.本期利润	-214,282,773.06
3.加权平均基金份额本期利润	-0.1059
4.期末基金资产净值	2,350,333,012.04
5.期末基金份额净值	1.162

注:1.本期已实现收益指基金本期利息收入、投资收益、其他收入(不含公允价值变动收益)扣除相关费用后的余额,本期利润为本期已实现收益加上本期公允价值变动收益。

2.所述基金业绩指标不包括持有人交易基金的各项费用,计入费用后实际收益水平要低于所列数字。

3.2 基金净值表现

3.2.1 本报告期基金份额净值增长率及其与同期业绩比较基准收益率的比较

阶段	净值增长率①	净值增长率标准差②	业绩比较基准收益率③	业绩比较基准收益率标准差④	①-③	②-④
过去三个月	-8.36%	0.84%	1.14%	0.07%	-9.50%	0.77%

3.2.2 自基金合同生效以来基金累计净值增长率变动及其与同期业绩比较基准收益率变动的比较



注:按基金合同规定,本基金自基金合同生效起6个月内为建仓期。在建仓期结束时及本报告期末本基金的各项投资比例已达到基金合同中规定的各项比例。

§4 管理人报告

4.1 基金经理(或基金经理小组)简介

姓名	职务	任本基金的基金经理期限		证券从业年限	说明
		任职日期	离任日期		
王磊先生	本基金基金经理	2013年6月7日	2016年3月25日	12年	经济学硕士。2003年5月至2012年10月曾任证券时报社公司新闻部记者、世纪证券投资银行部业务董事、国信证券经济研究所分析师及资产管理总部专户投资经理、中银基金管理有限公司专户理财部投资经理及总监(主持工作)。2012年11月加入大成基金管理有限公司。2013年6月7日至2015年7月15日起担任大成强化收益债券型证券投基金基金经理,2015年7月16日到2016年3月25日任大成强化收益定期开放债券型证券投资基金基金经理。2013年7月17日到2016年3月25日任大成景恒保本混合型证券投资基金基金经理。2013年11月9日到2016年3月25日任大成可转债增强债券型证券投资基金基金经理。2014年6月26到2016年3月25日起任大成景益平稳收益混合型证券投资