长城新兴产业灵活配置混合型证券投资基金

【2016】第一季度报告

基金管理人:长城基金管理有限公司
基金托管人:中国建设银行股份有限公司
报告送出日期:2016年4月22日

§1 重要提示

本基金管理人的董事会及董事保证本报告所载资料不存在虚假记载、误导性陈述或重大遗漏,并对其内容的真实性、准确性和完整性承担个别及连带责任。

本基金托管人中国建设银行股份有限公司根据本基金合同规定,于2016年04月20日复核了本报告中的财务指标、净值表现和投资组合报告等内容,保证复核内容不存在虚假记载、误导性陈述或者重大遗漏。

本基金管理人承诺以诚实信用、勤勉尽责的原则管理和运用基金资产,但不保证基金一定盈利。

基金的过往业绩并不代表其未来表现。投资有风险,投资者在作出投资决策前应仔细阅读本基金的招募说明书。

本报告中财务资料未经审计。

本报告期自2016年01月01日起至03月31日止。

§2 基金产品概况

基金简称	长城新兴产业混合
基金主代码	000976
交易代码	000976
基金运作方式	契约型开放式
基金合同生效日	2015年2月17日
报告期末基金份额总额	829,206,867.80份
投资目标	本基金重点关注新兴产业发展过程中带来的投资机会,将在严格控制风险的前提下,追求基金资产的长期稳健增值。
投资策略	本基金将采用“自上而下”的策略进行基金的大类资产配置。本基金主要通过对宏观经济走势、市场政策、利率走势、证券市场估值水平等可能影响证券市场的重要因素进行研究和预测,分析股票市场、债券市场、现金等大类资产的预期风险和收益,动态调整基金大类资产的投资比例,控制系统性风险。 本基金投资的新兴产业指以新技术或新需求为基础,对经济社会全局及其长远发展具有重大引领带动作用,知识技术密集、物质资源消耗少、成长潜力大、综合效益好的产业。本基金将在新兴产业范畴下优选具备较高成长性的个股进行投资。在个股选择时,本基金将采用定性研究与定量分析相结合的方法评价拟投资标的的成长能力,构建股票组合。
业绩比较基准	55%×中证新兴产业指数收益率+45%×中债综合财富指数收益率
风险收益特征	本基金的长期平均风险和预期收益率低于股票型基金,高于债券型基金、货币市场基金,属于中等风险、中等收益的基金产品。
基金管理人	长城基金管理有限公司
基金托管人	中国建设银行股份有限公司

§3 主要财务指标和基金净值表现

3.1 主要财务指标

单位:人民币元

主要财务指标	报告期(2016年1月1日 - 2016年3月31日)
1.本期已实现收益	-3,521,924.84
2.本期利润	-6,337,766.23
3.加权平均基金份额本期利润	-0.0045
4.期末基金资产净值	939,076,545.84
5.期末基金份额净值	1.132

注:①本期已实现收益指基金本期利息收入、投资收益、其他收入(不含公允价值变动收益)扣除相关费用后的余额,本期利润为本期已实现收益加上本期公允价值变动收益。

②上述基金业绩指标不包括持有人交易基金的各项费用,计入费用后实际收益水平要低于所列数字。

3.2 基金净值表现

3.2.1 本报告期基金份额净值增长率及其与同期业绩比较基准收益率的比较

阶段	净值增长率①	净值增长率标准差②	业绩比较基准收益率③	业绩比较基准收益率标准差④	①-③	②-④
过去三个月	0.09%	0.21%	-9.02%	1.64%	9.11%	-1.43%

3.2.2 自基金合同生效以来基金累计净值增长率变动及其与同期业绩比较基准收益率变动的比较



注:本基金合同规定本基金的投资组合比例为:本基金投资组合中股票投资比例为基金资产的0%-95%,其中投资于新兴产业公司证券的比例不低于非现金基金资产的80%。本基金现金或者到期日在一年以内的政府债券的投资比例合计不低于基金资产净值的5%。本基金的建仓期为自基金合同生效之日起六个月内,建仓期满时,各项资产配置比例符合基金合同约定。

§4 管理人报告

4.1 基金经理(或基金经理小组)简介

姓名	职务	任本基金的基金经理期限		证券从业年限	说明
		任职日期	离任日期		
吴文庆	公司研究部总经理、长城久恒、长城双动力、长城安心回报、长城新兴产业、长城环保、长城改革红利基金的基金经理	2015年2月17日	-	7年	男,中国籍,上海交通大学生物医学工程博士。2010年进入长城基金管理有限公司,曾任研究部行业研究员,“长城品牌优选混合型证券投资基金”基金经理助理。
徐九龙	长城新兴产业基金的基金经理	2015年2月17日	2016年3月1日	14年	男,中国籍,兰州大学理学学士、中山大学理学硕士。曾就职深圳市沙头角保税区管理局,深圳市经济贸易局。2002年3月进入长城基金管理有限公司,曾任基金管理部研究员、“长城久富核心成长混合型证券投资基金”基金经理、“长城景气行业龙头灵活配置混合型证券投资基金”基金经理。

注:①上述任职日期、离任日期根据公司做出决定的任免日期填写。

②证券从业年限的计算方式遵从证券业协会《证券业从业人员资格管理办法》的相关规定。

4.2 管理人对报告期内本基金运作遵规守信情况的说明

本报告期内,本基金管理人严格遵守了《证券投资基金法》、《长城新兴产业灵活配置混合型证券投资基金基金合同》和其他有关法律法规的规定,以诚实信用、勤勉尽责的原则管理和运用基金资产,在控制和防范风险的前提下,为基金份额持有人谋求最大的利益,未出现投资违反法律法规、基金合同约定和相关规定的情况,无因公司未勤勉尽责或操作不当而导致基金财产损失的情况,不存在损害基金份额持有人利益的行为。

4.3 公平交易专项说明

4.3.1 公平交易制度的执行情况

报告期内,本基金管理人严格执行了《证券投资基金管理公司公平交易制度指导意见》和《长城基金管理有限公司公平交易管理制度》的规定,不同投资者的利益得到了公平对待。

本基金管理人严格控制不同投资组合之间的同日反向交易,对同向交易的价差进行事后分析,定期出具公平交易稽核报告。本报告期报告认为,本基金管理人旗下投资组合的同向交易价差均在合理范围内,结果符合相关政策法规和公司制度的规定。

4.3.2 异常交易行为的专项说明

报告期内未发现本基金存在异常交易行为,没有出现基金参与的交易所公开竞价同日反向交易或交较少的单边交易量超过该证券当日成交量的5%的现象。

4.4 报告期内基金投资策略和运作分析

一月在熔断、清盘、调仓等一系列的影响下,大盘呈现断崖式下跌,有的行业下跌超过30%,个股下跌超过50%的也比比皆是。两市两融也不断下降,农行关闭P2P接口,金融市场对创新进一步加强监管,杠杆被进一步清理。当时市场悲观情绪蔓延,两市成交量持续萎缩,市场对国家在汇率、利率、改革方面的控制力信心不足,市场以暴跌来应对。二月中下旬市场开始回暖,市场在美元加息低于预期的情况下,市场开始走出了反弹行情,目前市场处于震荡寻找方向的时候。

我们四季度基金股票持仓较轻,躲过了市场的大幅暴跌,将来我们将细心甄别风险,选择未来几个季度业绩增长确定,具备长期空间的行业和公司作为本基金投资的重点,争取为持有人做出更好的回报。

4.5 报告期内基金的业绩表现

本报告期内基金业绩在同类可比的基金中排名位于偏上水平。

4.6 报告期内基金持有人数或基金资产净值预警说明

本报告期内,本基金无需要说明的情况。

§5 投资组合报告

5.1 报告期末基金资产组合情况

序号	项目	金额(元)	占基金总资产的比例(%)
1	权益投资	59,285,021.74	6.29
	其中:股票	59,285,021.74	6.29
2	基金投资	-	-
3	固定收益投资	737,411,000.00	78.24
	其中:债券	737,411,000.00	78.24
	资产支持证券	-	-
4	贵金属投资	-	-
5	金融衍生品投资	-	-
6	买入返售金融资产	50,088,329.58	5.31
	其中:买断式回购的买入返售金融资产	-	-
7	银行存款和结算备付金合计	82,945,867.58	8.80
8	其他资产	12,761,173.98	1.35
9	合计	942,491,392.88	100.00

5.2 报告期末按行业分类的股票投资组合

代码	行业类别	公允价值(元)	占基金资产净值比例(%)
A	农、林、牧、渔业	-	-
B	采矿业	-	-
C	制造业	42,827,211.86	4.56
D	电力、热力、燃气及水生产和供应业	7,930,000.00	0.84
E	建筑业	8,527,809.88	0.91
F	批发和零售业	-	-
G	交通运输、仓储和邮政业	-	-
H	住宿和餐饮业	-	-
I	信息传输、软件和信息技术服务业	-	-
J	金融业	-	-
K	房地产业	-	-
L	租赁和商务服务业	-	-
M	科学研究和技术服务业	-	-
N	水利、环境和公共设施管理业	-	-
O	居民服务、修理和其他服务业	-	-
P	教育	-	-
Q	卫生和社会工作	-	-
R	文化、体育和娱乐业	-	-
S	综合	-	-
	合计	59,285,021.74	6.31

5.3 报告期末按公允价值占基金资产净值比例大小排序的前十名股票投资明细

序号	股票代码	股票名称	数量(股)	公允价值(元)	占基金资产净值比例(%)
1	002125	湘潭电化	499,988	8,809,788.56	0.94
2	002310	东方园林	399,980	8,491,575.40	0.90
3	300334	津膜科技	500,000	8,490,000.00	0.90
4	600969	郴电国际	500,000	7,930,000.00	0.84
5	002361	神剑股份	600,000	7,650,000.00	0.81
6	601313	江南嘉捷	500,000	6,315,000.00	0.67
7	601515	东风股份	500,000	5,930,000.00	0.63
8	300488	恒锋工具	71,341	5,159,381.12	0.55
9	002791	坚朗五金	3,973	149,345.07	0.02
10	002792	通宇通讯	3,081	135,440.76	0.01

5.4 报告期末按债券品种分类的债券投资组合

序号	债券品种	公允价值(元)	占基金资产净值比例(%)
1	国家债券	60,245,000.00	6.42
2	央行票据	-	-
3	金融债券	-	-
	其中:政策性金融债	-	-
4	企业债券	94,027,000.00	10.01
5	企业短期融资券	583,139,000.00	62.10
6	中期票据	-	-
7	可转债	-	-
8	同业存单	-	-
9	其他	-	-
10	合计	737,411,000.00	78.53

5.5 报告期末按公允价值占基金资产净值比例大小排序的前五名债券投资明细

序号	债券代码	债券名称	数量(张)	公允价值(元)	占基金资产净值比例(%)
1	011599729	15农垦SCP004	1,000,000	100,550,000.00	10.71
2	041572016	15兰城投CP001	1,000,000	100,530,000.00	10.71
3	041551057	15金圆CP001	1,000,000	100,470,000.00	10.70
4	041553061	15金中水电CP001	700,000	70,455,000.00	7.50
5	011599684	15渝化医SCP005	700,000	70,364,000.00	7.49

5.6 报告期末按公允价值占基金资产净值比例大小排序的前十名资产支持证券投资明细

注:本基金本报告期末未持有资产支持证券。

5.7 报告期末按公允价值占基金资产净值比例大小排序的前五名贵金属投资明细

注:本基金本报告期末未持有贵金属。

5.8 报告期末按公允价值占基金资产净值比例大小排序的前五名权证投资明细

注:本基金本报告期末未持有权证。

5.9 报告期末本基金投资的股指期货交易情况说明

5.9.1 报告期末本基金投资的股指期货持仓和损益明细

注:本基金本报告期未进行股指期货投资,期末未持有股指期货。

5.9.2 本基金投资股指期货的投资政策

注:本基金尚未在基金合同中明确股指期货的投资策略、比例限制、信息披露方式等,暂不参与股指期货交易。

5.10 报告期末本基金投资的国债期货交易情况说明

5.10.1 本期国债期货投资政策

注:本基金尚未在基金合同中明确国债期货的投资策略、比例限制、信息披露方式等,暂不参与国债期货交易。

5.10.2 报告期末本基金投资的国债期货持仓和损益明细

注:本基金本报告期未进行国债期货投资,期末未持有国债期货。

5.10.3 本期国债期货投资评价

注:本基金本报告期内未投资国债期货。

5.11 投资组合报告附注

5.11.1

本报告期内本基金投资的前十名证券的发行主体未被监管部门立案调查,或在报告编制日前一年内受到过公开谴责、处罚。

5.11.2

基金投资的前十名股票中,未有投资于超出基金合同规定备选股票库之外股票。

5.11.3 其他资产构成

序号	名称	金额(元)
1	存出保证金	82,353.29
2	应收证券清算款	-
3	应收股利	-
4	应收利息	12,678,570.84
5	应收申购款	99.85
6	其他应收款	150.00
7	待摊费用	-
8	其他	-
9	合计	12,761,173.98

5.11.4 报告期末持有的处于转股期的可转换债券明细

注:本基金本报告期末未持有处于转股期的可转换债券。

5.11.5 报告期末前十名股票中存在流通受限情况的说明

序号	股票代码	股票名称	流通受限部分的公允价值(元)	占基金资产净值比例(%)	流通受限情况说明
1	300488	恒锋工具	5,159,381.12	0.55	新股锁定

5.11.6 投资组合报告附注的其他文字描述部分

由于四舍五入的原因,分项之和与合计项之间可能存在尾差。

§6 开放式基金份额变动

单位:份

报告期期初基金份额总额	2,132,169,964.38
报告期期间基金总申购份额	1,330,856.37
减:报告期期间基金总赎回份额	1,304,293,952.95
报告期期间基金拆分变动份额(份额减少以“-”填列)	-
报告期期末基金份额总额	829,206,867.80

§7 基金管理人运用固有资金投资本基金情况

7.1 基金管理人持有本基金份额变动情况

注:本报告期基金管理人持有本基金的份额情况无变动,于本报告期期初及期末均未持有本基金份额。

7.2 基金管理人运用固有资金投资本基金交易明细

注:本报告期本基金管理人未运用固有资金投资本基金。

§8 备查文件目录

8.1 备查文件目录

1.中国证监会许可长城新兴产业灵活配置混合型证券投资基金注册的文件

2.《长城新兴产业灵活配置混合型证券投资基金基金合同》

3.《长城新兴产业灵活配置混合型证券投资基金托管协议》

4.法律意见书

5.基金管理人业务资格批件、营业执照

6.基金托管人业务资格批件、营业执照

7.中国证监会规定的其他文件

8.2 存放地点

广东省深圳市福田区益田路6009号新世界商务中心41层

8.3 查阅方式

投资者可在办公时间亲临上述存放地点免费查阅,如有疑问,可向本基金管理人长城基金管理有限公司咨询。

咨询电话:0755-23982338

客户服务电话:400-8868-666

网站:www.ccfund.com.cn

长城医疗保健混合型证券投资基金

【2016】第一季度报告

基金管理人:长城基金管理有限公司
基金托管人:中国建设银行股份有限公司
报告送出日期:2016年4月22日

§1 重要提示

本基金管理人的董事会及董事保证本报告所载资料不存在虚假记载、误导性陈述或重大遗漏,并对其内容的真实性、准确性和完整性承担个别及连带责任。

本基金托管人中国建设银行股份有限公司根据本基金合同规定,于2016年04月20日复核了本报告中的财务指标、净值表现和投资组合报告等内容,保证复核内容不存在虚假记载、误导性陈述或者重大遗漏。

本基金管理人承诺以诚实信用、勤勉尽责的原则管理和运用基金资产,但不保证基金一定盈利。

基金的过往业绩并不代表其未来表现。投资有风险,投资者在作出投资决策前应仔细阅读本基金的招募说明书。

本报告中财务资料未经审计。

本报告期自2016年01月01日起至03月31日止。

§2 基金产品概况

基金简称	长城医疗保健混合
基金主代码	000339
交易代码	000339
基金运作方式	契约型开放式
基金合同生效日	2014年2月28日
报告期末基金份额总额	153,856,184.23份
投资目标	本基金重点投资于医疗保健行业上市公司,在控制风险的前提下,采用积极主动的投资策略,力求实现超越业绩比较基准的表现。
投资策略	本基金为混合型证券投资基金,将依据市场情况调整大类资产配置比例。本基金采用“自上而下”和“自下而上”相结合的方法进行大类资产配置。自上而下地综合分析宏观经济、政策环境、流动性指标等因素,在此基础上综合考虑决定股票市场、债券市场走向的关键因素,如对股票市场影响较大的市场流动性水平和市场波动水平等;对债券市场走势具有重大影响的未来利率变动趋势和债券的需求等。自下而上地根据可投资股票的基本面和构成情况,对自上而下大类资产配置进行进一步修正。在资本市场深入分析的基础上,本基金将参考基金流动性要求,以便基金资产的风险和收益在股票、债券及短期金融工具中实现最佳匹配。 医疗保健行业包括化学制药行业、中药行业、生物制品行业、医药商业行业、医疗器械行业和医疗服务行业等子行业。本基金将根据不同子行业的商业模式、运行特点、行业竞争环境等因素进行差异化分析,精选不同子行业的优秀企业进行股票投资组合构建。
业绩比较基准	90%×中证医药卫生指数收益率+10%×中债综合财富指数收益率
风险收益特征	本基金的长期平均风险和预期收益率低于指数型基金、股票型基金,高于债券型基金、货币市场基金,属于较高风险、较高收益的基金产品。
基金管理人	长城基金管理有限公司
基金托管人	中国建设银行股份有限公司

§3 主要财务指标和基金净值表现

3.1 主要财务指标

单位:人民币元

主要财务指标	报告期(2016年1月1日 - 2016年3月31日)
1.本期已实现收益	10,755,139.87
2.本期利润	-62,106,900.96
3.加权平均基金份额本期利润	-0.2921
4.期末基金资产净值	190,694,899.56
5.期末基金份额净值	1.239

注:①本期已实现收益指基金本期利息收入、投资收益、其他收入(不含公允价值变动收益)扣除相关费用后的余额,本期利润为本期已实现收益加上本期公允价值变动收益。

②上述基金业绩指标不包括持有人交易基金的各项费用,计入费用后实际收益水平要低于所列数字。

3.2 基金净值表现

3.2.1 本报告期基金份额净值增长率及其与同期业绩比较基准收益率的比较

阶段	净值增长率①	净值增长率标准差②	业绩比较基准收益率③	业绩比较基准收益率标准差④	①-③	②-④
过去三个月	-15.02%	2.38%	-15.42%	2.56%	0.40%	-0.18%

3.2.2 自基金合同生效以来基金累计净值增长率变动及其与同期业绩比较基准收益率变动的比较

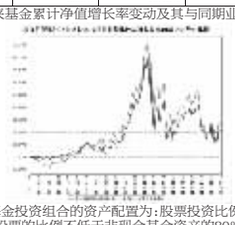

注:①本基金合同规定本基金投资组合的资产配置为:股票投资比例为基金资产的60%-95%,其中投资于医疗保健行业上市公司股票的比例不低于非现金基金资产的80%;其余资产投资于债券、权证、货币市场工具及法律法规或中国证监会允许基金投资的其他金融工具。本基金现金或者到期日在一年以内的政府债券的投资比例合计不低于基金资产净值的5%。

②本基金的建仓期为自本基金基金合同生效日起6个月内,建仓期满时,各项资产配置比例符合基金合同约定。

§4 管理人报告

4.1 基金经理(或基金经理小组)简介

姓名	职务	任本基金的基金经理期限		证券从业年限	说明
		任职日期	离任日期		
徐九龙	长城医疗保健基金的基金经理	2014年2月28日	2016年3月1日	14年	男,中国籍,兰州大学理学学士、中山大学理学硕士。曾就职深圳市沙头角保税区管理局,深圳市经济贸易局。2002年3月进入长城基金管理有限公司,曾任基金管理部研究员、“长城久富核心成长混合型证券投资基金”基金经理、“长城景气行业龙头灵活配置混合型证券投资基金”基金经理。
谭小兵	长城医疗保健混合基金的基金经理	2016年2月3日	-	8年	曾就职于联邦制药(成都)有限公司、东莞证券有限责任公司,信达澳银基金管理有限公司。2014年进入长城基金管理有限公司,曾任行业研究员、“长城安心回报混合型证券投资基金”基金经理助理。

注:①上述任职日期、离任日期根据公司做出决定的任免日期填写。

②证券从业年限的计算方式遵从证券业协会《证券业从业人员资格管理办法》的相关规定。

4.2 管理人对报告期内本基金运作遵规守信情况的说明

本报告期内,本基金管理人严格遵守了《证券投资基金法》、《长城医疗保健混合型证券投资基金基金合同》和其他有关法律法规的规定,以诚实信用、勤勉尽责的原则管理和运用基金资产,在控制和防范风险的前提下,为基金份额持有人谋求最大的利益,未出现投资违反法律法规、基金合同约定和相关规定的情况,无因公司未勤勉尽责或操作不当而导致基金财产损失的情况,不存在损害基金份额持有人利益的行为。

4.3 公平交易专项说明

4.3.1 公平交易制度的执行情况

报告期内,本基金管理人严格执行了《证券投资基金管理公司公平交易制度指导意见》和《长城基金管理有限公司公平交易管理制度》的规定,不同投资者的利益得到了公平对待。

本基金管理人严格控制不同投资组合之间的同日反向交易,对同向交易的价差进行事后分析,定期出具公平交易稽核报告。本报告期报告认为,本基金管理人旗下投资组合的同向交易价差均在合理范围内,结果符合相关政策法规和公司制度的规定。

4.3.2 异常交易行为的专项说明

报告期内未发现本基金存在异常交易行为,没有出现基金参与的交易所公开竞价同日反向交易或交较少的单边交易量超过该证券当日成交量的5%的现象。

4.4 报告期内基金投资策略和运作分析

一季度熔断机制的推出,导致市场大跌,医药股作为小股票的典范,下跌幅度处于市场较前位置。本基金在15年底进行了减仓,清理了估值高、涨幅大的弹性股票,并辅以稳定的医药股作为主要配置,在同类可比基金中排名较好。在目前阶段,我们将细心甄别风险,选择未来几个季度业绩增长确定,具备长期空间的行业和公司作为本基金投资的重点,争取为持有人做出更好的回报。

4.5 报告期内基金的业绩表现

本报告期本基金净值增长率为-15.02%,本基金业绩比较基准收益率为-15.42%。

4.6 报告期内基金持有人数或基金资产净值预警说明

本报告期内,本基金无需要说明的情况。

§5 投资组合报告

5.1 报告期末基金资产组合情况

序号	项目	金额(元)	占基金总资产的比例(%)
1	权益投资	133,611,373.15	67.54
	其中:股票	133,611,373.15	67.54
2	基金投资	-	-
3	固定收益投资	10,063,990.00	5.09
	其中:债券	10,063,990.00	5.09
	资产支持证券	-	-
4	贵金属投资	-	-
5	金融衍生品投资	-	-
6	买入返售金融资产	-	-
	其中:买断式回购的买入返售金融资产	-	-
7	银行存款和结算备付金合计	53,599,194.86	27.10
8	其他资产	542,984.95	0.27
9	合计	197,817,542.96	100.00

5.2 报告期末按行业分类的股票投资组合

代码	行业类别	公允价值(元)	占基金资产净值比例(%)
A	农、林、牧、渔业	4,685,013.55	2.46
B	采矿业	2,116,000.00	1.11
C	制造业	91,784,693.92	48.13
D	电力、热力、燃气及水生产和供应业	951,600.00	0.50
E	建筑业	2,397,234.48	1.26
F	批发和零售业	26,063,775.20	13.67
G	交通运输、仓储和邮政业	-	-
H	住宿和餐饮业	-	-
I	信息传输、软件和信息技术服务业	-	-
J	金融业	-	-
K	房地产业	-	-
L	租赁和商务服务业	-	-
M	科学研究和技术服务业	4,405,856.00	2.31
N	水利、环境和公共设施管理业	-	-
O	居民服务、修理和其他服务业	-	-
P	教育	-	-
Q	卫生和社会工作	-	-
R	文化、体育和娱乐业	1,207,200.00	0.63
S	综合	-	-
	合计	133,611,373.15	70.07

5.3 报告期末按公允价值占基金资产净值比例大小排序的前十名股票投资明细

序号	股票代码	股票名称	数量(股)	公允价值(元)	占基金资产净值比例(%)
1	000963	华东医药	170,000	11,891,500.00	6.24
2	000661	长春高新	100,000	10,190,000.00	5.34
3	000513	丽珠集团	200,000	8,990,000.00	4.71
4	002262	恩华药业	379,170	8,284,864.50	4.34
5	600511	国药股份	270,000	7,600,500.00	3.99
6	600566	济川药业	300,000	7,194,000.00	3.77
7	002020	京新药业	252,048	6,885,951.36	3.61
8	000078	海王生物	400,718	6,571,775.20	3.45
9	002223	鱼跃医疗	199,904	6,213,016.32	3.26
10	600276	恒瑞医药	120,000	5,667,600.00	2.97

5.4 报告期末按债券品种分类的债券投资组合

序号	债券品种	公允价值(元)	占基金资产净值比例(%)
1	国家债券	10,010,000.00	5.25
2	央行票据	-	-
3	金融债券	-	-
	其中:政策性金融债	-	-
4	企业债券	53,990.00	0.03
5	企业短期融资券	-	-
6	中期票据	-	-
7	可转债	-	-
8	同业存单	-	-
9	其他	-	-
10	合计	10,063,990.00	5.28

5.5 报告期末按公允价值占基金资产净值比例大小排序的前五名债券投资明细

序号	债券代码	债券名称	数量(张)	公允价值(元)	占基金资产净值比例(%)
1	019515	15国债15	100,000	10,010,000.00	5.25
2	122292	13兴业01	500	53,990.00	0.03
3	-	-	-	-	-
4	-	-	-	-	-
5	-	-	-	-	-

5.6 报告期末按公允价值占基金资产净值比例大小排序的前十名资产支持证券投资明细

注:本基金本报告期末未持有资产支持证券。

5.7 报告期末按公允价值占基金资产净值比例大小排序的前五名贵金属投资明细

注:本基金本报告期末未持有贵金属。

5.8 报告期末按公允价值占基金资产净值比例大小排序的前五名权证投资明细

注:本基金本报告期末未持有权证。

5.9 报告期末本基金投资的股指期货交易情况说明

5.9.1 报告期末本基金投资的股指期货持仓和损益明细

注:本基金本报告期未进行股指期货投资,期末未持有股指期货。

5.9.2 本基金投资股指期货的投资政策

注:本基金尚未在基金合同中明确股指期货的投资策略、比例限制、信息披露方式等,暂不参与股指期货交易。

5.10 报告期末本基金投资的国债期货交易情况说明

5.10.1 本期国债期货投资政策

注:本基金尚未在基金合同中明确国债期货的投资策略、比例限制、信息披露方式等,暂不参与国债期货交易。

5.10.2 报告期末本基金投资的国债期货持仓和损益明细

注:本基金本报告期未进行国债期货投资,期末未持有国债期货。

5.10.3 本期国债期货投资评价

注:本基金本报告期内未投资国债期货。

5.11 投资组合报告附注

5.11.1

本报告期内本基金投资的前十名证券的发行主体未被监管部门立案调查,或在报告编制日前一年内受到过公开谴责、处罚。

5.11.2

本基金投资的前十名股票中,未有投资于超出基金合同规定备选股票库之外股票。

5.11.3 其他资产构成

序号	名称	金额(元)
1	存出保证金	151,424.56
2	应收证券清算款	-
3	应收股利	-
4	应收利息	184,033.28
5	应收申购款	207,527.11
6	其他应收款	-
7	待摊费用	-
8	其他	-
9	合计	542,984.95

5.11.4 报告期末持有的处于转股期的可转换债券明细

注:本基金本报告期末未持有处于转股期的可转换债券。

5.11.5 报告期末前十名股票中存在流通受限情况的说明

序号	股票代码	股票名称	流通受限部分的公允价值(元)	占基金资产净值比例(%)	流通受限情况说明
1	600511	国药股份	7,600,500.00	3.99	重大事项

5.11.6 投资组合报告附注的其他文字描述部分

由于四舍五入的原因,分项之和与合计项之间可能存在尾差。

§6 开放式基金份额变动

单位:份

报告期期初基金份额总额	270,668,061.49
报告期期间基金总申购份额	39,030,839.89
减:报告期期间基金总赎回份额	155,842,717.15
报告期期间基金拆分变动份额(份额减少以“-”填列)	-
报告期期末基金份额总额	153,856,184.23

§7 基金管理人运用固有资金投资本基金情况

7.1 基金管理人持有本基金份额变动情况

注:本报告期基金管理人持有本基金的份额情况无变动,于本报告期期初及期末均未持有本基金份额。

7.2 基金管理人运用固有资金投资本基金交易明细

注:本报告期本基金管理人未运用固有资金投资本基金。

§8 备查文件目录

8.1 备查文件目录

1. 中国证监会许可本基金注册的文件
2.《长城医疗保健混合型证券投资基金基金合同》
3.《长城医疗保健混合型证券投资基金托管协议》
4. 法律意见书
5. 基金管理人业务资格批件、营业执照
6. 基金托管人业务资格批件、营业执照
7. 中国证监会规定的其他文件

8.2 存放地点

广东省深圳市福田区益田路6009号新世界商务中心41层

8.3 查阅方式

投资者可在办公时间亲临上述存放地点免费查阅,如有疑问,可向本基金管理人长城基金管理有限公司咨询。

咨询电话:0755-23982338

客户服务电话:400-8868-666

网站:www.ccfund.com.cn

长城优化升级混合型证券投资基金

【2016】第一季度报告

基金管理人:长城基金管理有限公司
基金托管人:中国建设银行股份有限公司
报告送出日期:2016年4月22日

§1 重要提示

本基金管理人的董事会及董事保证本报告所载资料不存在虚假记载、误导性陈述或重大遗漏,并对其内容的真实性、准确性和完整性承担个别及连带责任。

本基金托管人中国建设银行股份有限公司根据本基金合同规定,于2016年04月20日复核了本报告中的财务指标、净值表现和投资组合报告等内容,保证复核内容不存在虚假记载、误导性陈述或者重大遗漏。

本基金管理人承诺以诚实信用、勤勉尽责的原则管理和运用基金资产,但不保证基金一定盈利。

基金的过往业绩并不代表其未来表现。投资有风险,投资者在作出投资决策前应仔细阅读本基金的招募说明书。

本报告中财务资料未经审计。

本报告期自2016年01月01日起至03月31日止。

§2 基金产品概况

基金简称	长城优化升级混合
基金主代码	200015
交易代码	200015
基金运作方式	契约型开放式
基金合同生效日	2012年4月20日
报告期末基金份额总额	114,252,290.41份
投资目标	本基金在合理的资产配置基础上,积极寻找受益于我国经济结构优化升级而实现成长的企业的投资价值,力争实现基金资产的持续增值。
投资策略	本基金为混合型证券投资基金,将依据市场情况进行基金的大类资产配置。本基金先通过定性的优化升级行业精选和优化升级企业精选筛选出符合优化升级条件的企业;再利用定量的优化升级企业精选指标对企业的优化升级情况进行检验;最后结合股票市场评价方法,将基金资产配置于已经实现或有能力实现优化升级的上市公司。
业绩比较基准	80%×沪深300指数收益率+20%×中债综合财富指数收益率
风险收益特征	本基金的长期平均风险和预期收益率低于指数型基金、股票型基金,高于债券型基金、货币市场基金,属于较高风险、较高收益的基金产品。
基金管理人	长城基金管理有限公司
基金托管人	中国建设银行股份有限公司

§3 主要财务指标和基金净值表现

3.1 主要财务指标

单位:人民币元

主要财务指标	报告期(2016年1月1日 - 2016年3月31日)
1.本期已实现收益	-43,200,102.92
2.本期利润	-59,310,496.82
3.加权平均基金份额本期利润	-0.4523
4.期末基金资产净值	166,646,780.76
5.期末基金份额净值	1.459

注:①本期已实现收益指基金本期利息收入、投资收益、其他收入(不含公允价值变动收益)扣除相关费用后的余额,本期利润为本期已实现收益加上本期公允价值变动收益。

②上述基金业绩指标不包括持有人交易基金的各项费用,计入费用后实际收益水平要低于所列数字。

3.2 基金净值表现

3.2.1 本报告期基金份额净值增长率及其与同期业绩比较基准收益率的比较

阶段	净值增长率①	净值增长率标准差②	业绩比较基准收益率③	业绩比较基准收益率标准差④	①-③	②-④
过去三个月	-20.19%	3.53%	-10.70%	1.94%	-9.49%	1.59%

3.2.2 自基金合同生效以来基金累计净值增长率变动及其与同期业绩比较基准收益率变动的比较

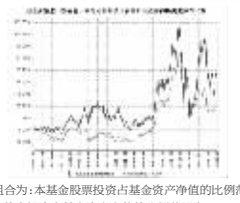

注:本基金合同规定本基金投资组合为:本基金股票投资占基金资产净值的比例范围为60%-95%,其中,以不低于80%的股票资产投资于优化升级企业;债券投资占基金资产净值的比例范围为0-35%;权证投资占基金资产净值的比例范围为0-3%;现金或者到期日在1年以内的政府债券不低于基金资产净值的5%。本基金的建仓期为自本基金合同生效日起6个月内,建仓期满时,各项资产配置比例符合基金合同约定。

§4 管理人报告

4.1 基金经理(或基金经理小组)简介

| 姓名 | 职务 | 任本基金的基金经理期限