长城中小盘成长混合型证券投资基金

【2016】第一季度报告

基金管理人:长城基金管理有限公司
基金托管人:中国银行股份有限公司
报告送出日期:2016年4月22日

§1 重要提示

本基金管理人的董事会及董事保证本报告所载资料不存在虚假记载、误导性陈述或重大遗漏,并对其内容的真实性、准确性和完整性承担个别及连带责任。

本基金托管人中国银行股份有限公司根据本基金合同规定,于2016年04月20日复核了本报告中的财务指标、净值表现和投资组合报告等内容,保证复核内容不存在虚假记载、误导性陈述或者重大遗漏。

本基金管理人承诺以诚实信用、勤勉尽责的原则管理和运用基金资产,但不保证基金一定盈利。

基金的过往业绩并不代表其未来表现。投资有风险,投资者在作出投资决策前应仔细阅读本基金的招募说明书。

本报告中财务资料未经审计。

本报告期自2016年01月01日起至03月31日止。

§2 基金产品概况

基金简称	长城中小盘混合
基金主代码	200012
交易代码	200012
基金运作方式	契约型开放式
基金合同生效日	2011年1月27日
报告期末基金份额总额	77,042,992.60份
投资目标	本基金重点投资于具有较高成长性的中小盘股票,在控制风险的基础上,采用积极主动的投资策略,力求实现基金资产持续增值。
投资策略	本基金为混合型证券投资基金,将采用“自上而下”的策略进行基金的大类资产配置。本基金采用“自下而上”的股票投资策略,股票投资的主要对象是具有较高成长性的中小市值上市公司。在股票选择方面,本基金以成长性为分析重点,对中小市值公司的基本面进行全面考察,挖掘绩优投资机会。
业绩比较基准	40%×天相中盘指数收益率+40%×天相小盘指数收益率+20%×中债总财富指数收益率
风险收益特征	本基金为混合型证券投资基金,预期风险和预期收益率高于债券型基金、货币市场基金,低于股票型基金,同时本基金追求个股的成长收益,所以为较高风险、较高收益产品。
基金管理人	长城基金管理有限公司
基金托管人	中国银行股份有限公司

§3 主要财务指标和基金净值表现

3.1 主要财务指标

单位:人民币元

主要财务指标	报告期(2016年1月1日 - 2016年3月31日)
1.本期已实现收益	-14,605,309.73
2.本期利润	-16,170,559.93
3.加权平均基金份额本期利润	-0.2096
4.期末基金资产净值	74,461,613.84
5.期末基金份额净值	0.966

注:①本期已实现收益指基金本期利息收入、投资收益、其他收入(不含公允价值变动收益)扣除相关费用后的余额,本期利润为本期已实现收益加上本期公允价值变动收益。

②上述基金业绩指标不包括持有人交易基金的各项费用,计入费用后实际收益水平要低于所列数字。

3.2 基金净值表现

3.2.1 本报告期基金份额净值增长率及其与同期业绩比较基准收益率的比较

阶段	净值增长率①	净值增长率标准差②	业绩比较基准收益率③	业绩比较基准收益率标准差④	①-③	②-④
过去三个月	-18.27%	3.29%	-13.55%	2.43%	-4.72%	0.86%

3.2.2 自基金合同生效以来基金累计净值增长率变动及其与同期业绩比较基准收益率变动的比较

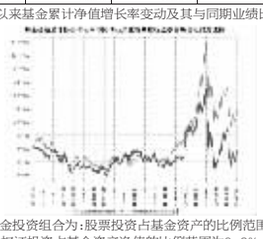

注:本基金合同规定本基金投资组合为:股票投资占基金资产的比例范围为60-95%;债券投资占基金资产的比例范围为0-35%;权证投资占基金资产净值的比例范围为0-3%;现金以及到期日在1年以内的政府债券不低于基金资产净值的5%。本基金以不低于80%的股票资产投资于具有较高成长性和基本面良好的中小盘股票。本基金的建仓期为自本基金基金合同生效日起6个月,建仓期满时,各项资产配置比例符合基金合同约定。

§4 管理人报告

4.1 基金经理(或基金经理小组)简介

姓名	职务	任本基金的基金经理期限		证券从业年限	说明
		任职日期	离任日期		
何以广	长城优化升级、长城中小盘基金的基金经理	2015年6月4日	-	5年	男,中国籍,清华大学核工程与核技术学士、清华大学核科学与技术连读博士。2011年进入长城基金管理有限公司,曾任行业研究员、“长城消费增值混合型证券投资基金”基金经理助理。

注:①上述任职日期、离任日期根据公司做出决定的任免日期填写。

②证券从业年限的计算方式遵从证券业协会《证券业从业人员资格管理办法》的相关规定。

4.2 管理人对报告期内本基金运作遵规守信情况的说明

本报告期内,本基金管理人严格遵守了《证券投资基金法》、《长城中小盘成长混合型证券投资基金基金合同》和其他有关法律法规的规定,以诚实信用、勤勉尽责的原则管理和运用基金资产,在控制和防范风险的前提下,为基金份额持有人谋求最大的利益,未出现投资违反法律法规、基金合同约定和相关规定的情况,无因公司未勤勉尽责或操作不当而导致基金财产损失的情况,不存在损害基金份额持有人利益的行为。

4.3 公平交易专项说明

4.3.1 公平交易制度的执行情况

报告期内,本基金管理人严格执行了《证券投资基金管理公司公平交易制度指导意见》和《长城基金管理有限公司公平交易管理制度》的规定,不同投资者的利益得到了公平对待。

本基金管理人严格控制不同投资组合之间的同日反向交易,对同向交易的价差进行事后分析,定期出具公平交易稽核报告。本报告期报告认为,本基金管理人旗下投资组合的同向交易价差均在合理范围内,结果符合相关政策法规和公司制度的规定。

4.3.2 异常交易行为的专项说明

报告期内未发现本基金存在异常交易行为,没有出现基金参与的交易所公开竞价同日反向交易成交较少的单边交易量超过该证券当日成交量的5%的现象。

4.4 报告期内基金投资策略和运作分析

2015年下半年,市场大幅反弹。在此背景下,2016年一季度,市场向下调整的幅度较大,蓝筹股与成长股都有较大的跌幅。

本基金对市场在一季度的表现保持谨慎,但市场快速下跌的节奏超过我们的预期。在市场大幅波动的情况下,我们在投资策略上力求对基金仓位进行控制,在市场下跌时降低仓位,在市场反弹时调高仓位。基金的配置风格在一季度变化不大,主要是以中小市值的成长股为主。其中,重点配置了机械、新能源、新材料等行业。在个股选择上,我们运用动态平衡的方法,用低估的个股去替换高估的个股。

4.5 报告期内基金的业绩表现

本报告期本基金份额净值增长率为-18.27%,本基企业绩比较基准收益率为-13.55%。

4.6 报告期内基金持有人数或基金资产净值预警说明

本报告期内,本基金无需要说明的情况。

§5 投资组合报告

5.1 报告期末基金资产组合情况

序号	项目	金额(元)	占基金总资产的比例(%)
1	权益投资	61,215,638.23	81.10
	其中:股票	61,215,638.23	81.10
2	基金投资	-	-
3	固定收益投资	5,005,000.00	6.63
	其中:债券	5,005,000.00	6.63
	资产支持证券	-	-
4	贵金属投资	-	-
5	金融衍生品投资	-	-
6	买入返售金融资产	-	-
	其中:买断式回购的买入返售金融资产	-	-
7	银行存款和结算备付金合计	9,056,614.72	12.00
8	其他资产	204,115.34	0.27
9	合计	75,481,368.29	100.00

5.2 报告期末按行业分类的股票投资组合

序号	行业类别	公允价值(元)	占基金资产净值比例(%)
A	农、林、牧、渔业	-	-
B	采矿业	-	-
C	制造业	48,123,108.79	64.63
D	电力、热力、燃气及水生产和供应业	-	-
E	建筑业	1,713,479.44	2.30
F	批发和零售业	2,298,500.00	3.09
G	交通运输、仓储和邮政业	-	-
H	住宿和餐饮业	-	-
I	信息传输、软件和信息技术服务业	1,965,150.00	2.64
J	金融业	-	-
K	房地产业	-	-
L	租赁和商务服务业	-	-
M	科学研究和技术服务业	2,034,600.00	2.73
N	水利、环境和公共设施管理业	2,548,800.00	3.42
O	居民服务、修理和其他服务业	-	-
P	教育	-	-
Q	卫生和社会工作	1,162,500.00	1.56
R	文化、体育和娱乐业	1,369,500.00	1.84
S	综合	-	-
	合计	61,215,638.23	82.21

5.3 报告期末按公允价值占基金资产净值比例大小排序的前十名股票投资明细

序号	股票代码	股票名称	数量(股)	公允价值(元)	占基金资产净值比例(%)
1	600419	天润乳业	85,000	2,859,400.00	3.84
2	300263	隆华节能	150,000	2,455,500.00	3.30
3	002341	新纶科技	150,000	2,413,500.00	3.24
4	300219	鸿利光电	205,000	2,363,650.00	3.17
5	002169	智光电气	124,951	2,234,123.88	3.00
6	300040	九洲电气	219,960	2,199,600.00	2.95
7	002361	神剑股份	160,000	2,040,000.00	2.74
8	603017	中衡设计	60,000	2,034,600.00	2.73
9	300366	创意信息	33,000	1,965,150.00	2.64
10	300038	梅泰诺	40,000	1,877,600.00	2.52

5.4 报告期末按债券品种分类的债券投资组合

序号	债券品种	公允价值(元)	占基金资产净值比例(%)
1	国家债券	5,005,000.00	6.72
2	央行票据	-	-
3	金融债券	-	-
	其中:政策性金融债	-	-
4	企业债券	-	-
5	企业短期融资券	-	-
6	中期票据	-	-
7	可转债	-	-
8	同业存单	-	-
9	其他	-	-
10	合计	5,005,000.00	6.72

5.5 报告期末按公允价值占基金资产净值比例大小排序的前五名债券投资明细

序号	债券代码	债券名称	数量(张)	公允价值(元)	占基金资产净值比例(%)
1	019515	15国债15	50,000	5,005,000.00	6.72
2	-	-	-	-	-
3	-	-	-	-	-
4	-	-	-	-	-
5	-	-	-	-	-

5.6 报告期末按公允价值占基金资产净值比例大小排序的前十名资产支持证券投资明细

注:本基金本报告期末未持有资产支持证券。

5.7 报告期末按公允价值占基金资产净值比例大小排序的前五名贵金属投资明细

注:本基金本报告期末未持有贵金属。

5.8 报告期末按公允价值占基金资产净值比例大小排序的前五名权证投资明细

注:本基金本报告期末未持有权证。

5.9 报告期末本基金投资的股指期货交易情况说明

5.9.1 报告期末本基金投资的股指期货持仓和损益明细

注:本基金本报告期末股指期货,本期末未持有股指期货。

5.9.2 本基金投资股指期货的投资政策

本基金尚未在基金合同中明确股指期货的投资策略、比例限制、信息披露方式等,暂不参与股指期货交易。

5.10 报告期末本基金投资的国债期货交易情况说明

5.10.1 本期国债期货投资政策

本基金尚未在基金合同中明确国债期货的投资策略、比例限制、信息披露方式等,暂不参与国债期货交易。

5.10.2 报告期末本基金投资的国债期货持仓和损益明细

注:本基金本报告期末进行国债期货投资,本期末未持有国债期货。

5.10.3 本期国债期货投资评价

本基金本报告期内未投资国债期货。

5.11 投资组合报告附注

5.11.1

本报告期内本基金投资的前十名证券的发行主体未被监管部门立案调查,或在报告编制日前一年内受到过公开谴责、处罚。

5.11.2

基金投资的前十名股票中,未有投资于超出基金合同规定备选股票库之外股票。

5.11.3 其他资产构成

序号	名称	金额(元)
1	存出保证金	109,414.84
2	应收证券清算款	-
3	应收股利	-
4	应收利息	90,630.48
5	应收申购款	4,070.02
6	其他应收款	-
7	待摊费用	-
8	其他	-
9	合计	204,115.34

5.11.4 报告期末持有的处于转股期的可转换债券明细

注:本基金本报告期末未持有处于转股期的可转换债券。

5.11.5 报告期末前十名股票中存在流通受限情况的说明

序号	股票代码	股票名称	流通受限部分的公允价值(元)	占基金资产净值比例(%)	流通受限情况说明
1	300366	创意信息	1,965,150.00	2.64	重大事项停牌
2	300038	梅泰诺	1,877,600.00	2.52	重大事项停牌

5.11.6 投资组合报告附注的其他文字描述部分

由于四舍五入的原因,分项之和与合计项之间可能存在尾差。

§6 开放式基金份额变动

单位:份

报告期期初基金份额总额	75,322,310.50
报告期期间基金总申购份额	8,561,258.19
减:报告期期间基金总赎回份额	6,840,576.09
报告期期间基金拆分变动份额(份额减少以“-”填列)	-
报告期期末基金份额总额	77,042,992.60

§7 基金管理人运用固有资金投资本基金情况

7.1 基金管理人持有本基金份额变动情况

单位:份

报告期期初管理人持有的本基金份额	20,003,000.15
报告期期间买入/申购总份额	-
报告期期间卖出/赎回总份额	-
报告期期末管理人持有的本基金份额	20,003,000.15
报告期期末持有的本基金份额占基金总份额比例(%)	25.96

7.2 基金管理人运用固有资金投资本基金交易明细

注:本报告期本基金管理人未运用固有资金投资本基金。

§8 备查文件目录

8.1 备查文件目录

1. 本基金设立批准的相关文件
2. 《长城中小盘成长混合型证券投资基金基金合同》
3. 《长城中小盘成长混合型证券投资基金托管协议》
4. 法律意见书
5. 基金管理人业务资格批件 营业执照
6. 基金托管人业务资格批件 营业执照
7. 中国证监会规定的其他文件

8.2 存放地点

广东省深圳市福田区益田路6009号新世界商务中心41层

8.3 查阅方式

投资者可在办公时间亲临上述存放地点免费查阅,如有疑问,可向本基金管理人长城基金管理有限公司咨询。

咨询电话:0755-23982338
客户服务电话:400-8868-666
公司网址:http://www.ccfund.com.cn

方正富邦创新动力混合型证券投资基金

【2016】第一季度报告

基金管理人:方正富邦基金管理有限公司
基金托管人:中国建设银行股份有限公司
报告送出日期:2016年4月22日

§1 重要提示

基金管理人的董事会及董事保证本报告所载资料不存在虚假记载、误导性陈述或重大遗漏,并对其内容的真实性、准确性和完整性承担个别及连带责任。

基金托管人中国建设银行股份有限公司根据本基金合同规定,于2016年4月21日复核了本报告中的财务指标、净值表现和投资组合报告等内容,保证复核内容不存在虚假记载、误导性陈述或者重大遗漏。

基金管理人承诺以诚实信用、勤勉尽责的原则管理和运用基金资产,但不保证基金一定盈利。

基金的过往业绩并不代表其未来表现。投资有风险,投资者在作出投资决策前应仔细阅读本基金的招募说明书。

本报告中财务资料未经审计。

本报告期自2016年1月1日起至2016年3月31日止。

§2 基金产品概况

基金简称	方正富邦创新动力混合
基金主代码	730001
基金运作方式	契约型开放式
基金合同生效日	2011年12月26日
报告期末基金份额总额	36,056,944.96份
投资目标	本基金秉承精选个股和长期投资理念,寻找受益于中国经济战略转型,符合内需导向和产业升级中以技术创新和商业模式创新等为发展动力的成长型公司,通过多层次筛选机制构建享受转型和成长溢价的股票组合,力争为投资者创造长期稳定的投资回报。
投资策略	本基金的资产配置采用“自上而下”的多因素分析策略,综合运用定性分析和“宏观量化模型”等定量分析手段,在股票、债券、现金三类资产之间进行配置。行业配置策略将主要来自两个方面的支撑。首先聚焦于以技术创新和商业模式变革为驱动力,处于增长初期的新兴成长型行业。其次,在“宏观量化模型”体系下指导行业配置,当经济变动方向趋于扩张时,行业配置偏于周期类进攻型,当经济变动方向趋于收缩时,行业配置偏于弱周期类防御型。个股选择策略重点关注企业由知识创新、技术创新和管理模式创新引发的盈利变化趋势和动态估值水平走势,精选在经济转型中依托技术领先能力和商业模式创新能力构建壁垒优势且与市场普遍预期业绩和估值存在“水平差”的优质上市公司进行投资。债券投资采取主动的投资管理方式,根据市场变化和投资需要进行积极操作,力争提高基金收益。
业绩比较基准	80%×沪深300指数+20%×中证全债指数
风险收益特征	本基金是股票混合型基金,属于中高风险、中高预期收益的品种,理论上其风险高于货币型基金、债券型基金,低于股票型基金。
基金管理人	方正富邦基金管理有限公司
基金托管人	中国建设银行股份有限公司

§3 主要财务指标和基金净值表现

3.1 主要财务指标

单位:人民币元

主要财务指标	报告期(2016年1月1日-2016年3月31日)
1.本期已实现收益	-4,010,670.74
2.本期利润	-9,101,309.45
3.加权平均基金份额本期利润	-0.2504
4.期末基金资产净值	48,591,911.66
5.期末基金份额净值	1.348

注:1、本期已实现收益指基金本期利息收入、投资收益、其他收入(不含公允价值变动收益)扣除相关费用后的余额,本期利润为本期已实现收益加上本期公允价值变动收益。

2、所述基金业绩指标不包括持有人认购或交易基金的各项费用,计入费用后实际收益水平要低于所列数字。

3.2 基金净值表现

3.2.1 本报告期基金份额净值增长率及其与同期业绩比较基准收益率的比较

阶段	净值增长率①	净值增长率标准差②	业绩比较基准收益率③	业绩比较基准收益率标准差④	①-③	②-④
过去三个月	-14.63%	3.40%	-10.68%	1.94%	-3.95%	1.46%

3.2.2 自基金合同生效以来基金累计净值增长率变动及其与同期业绩比较基准收益率变动的比较

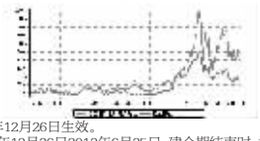

注:1、本基金合同于2011年12月26日生效。

2、本基金的建仓期为2011年12月26日至2012年6月25日,建仓期结束时,本基金的各项投资组合比例符合基金合同约定。

3、2015年8月17日,因本基金合同约定股票投资比例下限低于百分之八十,依据《公开募集证券投资基金运作管理办法》相关规定,本基金类别由“股票型”变更为“混合型”,不影响本基金净值表现。

§4 管理人报告

4.1 基金经理(或基金经理小组)简介

姓名	职务	任本基金的基金经理期限		证券从业年限	说明
		任职日期	离任日期		
沈毅	公司投资总监兼研究总监兼本基金基金经理	2014年1月9日	-	14年	本科毕业于清华大学国民经济管理专业,硕士毕业于美国卡内基梅隆大学计算金融专业和美国加州圣克莱尔大学纳维商学院工商管理(MBA)专业。1993年8月加入中国人民银行深圳分行外汇经纪中心,总行国际司国际业务资金处,历任交易员、投资经理职务;2002年6月加入嘉实基金管理有限公司投资部,任投资经理职务;2004年4月加入光大保德信基金管理有限公司投资部,历任高级投资经理兼资产配置经理、货币基金基金经理、投资副总监、代理投资总监职务;2007年11月加入长江养老保险股份有限公司投资部,任部门总经理职务;2008年1月加入泰达宏利基金管理有限公司固定收益部,任部门总经理职务;2012年10月加入方正富邦基金管理有限公司,任基金投资部总监兼研究部总监职务;2014年4月至今,任方正富邦创新动力混合型证券投资基金基金经理。
巩显峰	本基金基金经理	2016年3月29日	-	5年	本科毕业于哈尔滨理工大学,2000年7月至2002年10月于广东美的集团任高级销售经理;2002年10月至2004年9月于大唐移动股份有限公司任项目经理;2004年9月至2011年3月于西门子企业通信集团任销售总监;2011年3月至2014年3月于新华基金管理有限公司任TMT(通讯、电子)行业研究员;2014年3月至2015年3月于方正富邦基金管理有限公司研究部任TMT(传媒、电子、计算机、通讯)行业研究员;2015年3月至2016年3月于方正富邦基金管理有限公司基金投资部任基金经理助理;2016年3月至今,任方正富邦创新动力混合型证券投资基金基金经理。

注:①“任职日期”和“离任日期”分别指公司决定确定的聘任日期和解聘日期。

②证券从业的含义遵从行业协会《证券业从业人员资格管理办法》的相关规定。

4.2 管理人对报告期内本基金运作遵规守信情况的说明

报告期内,本基金管理人严格遵守《证券法》、《证券投资基金法》及其各项配套法规、《方正富邦创新动力混合型证券投资基金基金合同》和其他相关法律法规的规定,本着诚实信用、勤勉尽责、安全高效的原则管理和运用基金资产,在严格控制风险的基础上,为基金份额持有人谋求最大利益。本基金运作管理符合有关法律法规和基金合同的规定和约定,无损害基金份额持有人利益的行为。

4.3 公平交易专项说明

4.3.1 公平交易制度的执行情况

报告期内,本基金管理人严格执行了《证券投资基金管理公司公平交易制度指导意见》和《方正富邦基金管理有限公司公平交易制度》的规定,通过系统和人工等方式在各业务环节严格控制交易公平执行,公平对待旗下管理的所有投资组合。

在投资决策内部控制方面,本基金管理人建立了统一的投资研究管理平台和全公司适用的投资对象备选库和交易对象备选库,确保各投资组合在获取研究信息、投资建议及实施投资决策方面享有平等的机会。健全投资授权制度,明确各投资决策主体的职责和权限划分,投资组合经理在授权范围内自主决策。建立投资组合投资信息的管理及保密制度,通过岗位设置、制度约束、技术手段相结合的方式,使不同投资组合经理之间的持仓和交易等重大非公开投资信息相互隔离。

在交易执行控制方面,本基金管理人实行集中交易制度,交易部运用交易系统中设置的公平交易功能并按照时间优先,价格优先的原则严格执行所有指令,确保公平对待各投资组合。对于一级市场申购等场外交易,按照公平交易原则建立和完善了相关分配机制。

4.3.2 异常交易行为的专项说明

本基金管理人建立了对异常交易的控制制度,报告期内未发现本基金存在异常交易行为。

4.4 报告期内基金的投资策略和运作分析

报告期内,创新动力坚持了价值投资的理念。在传媒、电子和通信板块进行灵活配置的同时,通过自上而下的选股方法,在高增速产业中精选成长确定性高、基本面坚实的优质个股。验证了价值投资和非短线投资理念在震荡市场中的价值;在避免过度承担非系统性风险的前提下,争取到了相较基准线的超额收益。

4.5 报告期内基金的业绩表现

截至2016年3月31日,本基金份额净值为1.348元。本报告期本基金份额净值增长率-14.63%,同期业绩比较基准增长率-10.68%。

4.6 报告期内基金持有人数或基金资产净值预警说明

本基金已经达到法定要求连续二十个工作日出现基金资产净值低于五千万元应予信息披露的情形。

4.7 管理人对宏观经济、证券市场及行业走势的简要展望

在注册制推迟、战略新兴版暂停的背景下,A股市场资金分流压力减缓明显。对主板投资者信心有较大的提振,也将持续利好整体估值水平。3月份,国内制造业PMI重新站上50荣枯线;进出口市场同步回升,制造业重回扩张态势。企业信心的恢复和逐步增强对于市场和经济整体的平稳改善有重要积极意义。我们维持对市场的积极态度,短期震荡不会改变股市长期上升的态势。

§5 投资组合报告

5.1 报告期末基金资产组合情况

序号	项目	金额(元)	占基金总资产的比例(%)
1	权益投资	41,513,897.19	84.35
	其中:股票	41,513,897.19	84.35
2	基金投资	-	-
3	固定收益投资	-	-
	其中:债券	-	-
	资产支持证券	-	-
4	贵金属投资	-	-
5	金融衍生品投资	-	-
6	买入返售金融资产	-	-
	其中:买断式回购的买入返售金融资产	-	-
7	银行存款和结算备付金合计	7,659,116.21	15.56
8	其他资产	42,876.95	0.09
9	合计	49,215,890.35	100.00

5.2 报告期末按行业分类的股票投资组合

代码	行业类别	公允价值(元)	占基金资产净值比例(%)
A	农、林、牧、渔业	-	-
B	采矿业	-	-
C	制造业	20,505,603.29	42.20
D	电力、热力、燃气及水生产和	-	-
E	建筑业	-	-
F	批发和零售业	-	-
G	交通运输、仓储和邮政业	-	-
H	住宿和餐饮业	-	-
I	信息传输、软件和信息技术服	7,959,296.20	16.38
J	金融业	-	-
K	房地产业	-	-
L	租赁和商务服务业	977,220.00	2.01
M	科学研究和技术服务业	-	-
N	水利、环境和公共设施管理业	-	-
O	居民服务、修理和其他服务业	-	-
P	教育	-	-
Q	卫生和社会工作	-	-
R	文化、体育和娱乐业	12,071,777.70	24.84
S	综合	-	-
	合计	41,513,897.19	85.43

5.3 报告期末按公允价值占基金资产净值比例大小排序的前十名股票投资明细

序号	股票代码	股票名称	数量(股)	公允价值(元)	占基金资产净值比例(%)
1	300017	网宿科技	37,200	2,172,852.00	4.47
2	000802	北京文化	72,610	1,964,826.60	4.04
3	600261	阳光照明	232,695	1,877,848.65	3.86
4	300133	华策影视	70,548	1,876,576.80	3.86
5	300115	长盈精密	62,200	1,813,130.00	3.73
6	002555	三七互娱	40,500	1,741,905.00	3.58
7	002583	海能达	159,800	1,641,146.00	3.38
8	300136	信维通信	54,800	1,616,052.00	3.33
9	300322	硕贝德	104,300	1,558,242.00	3.21
10	600584	长电科技	82,600	1,544,620.00	3.18

5.4 报告期末按债券品种分类的债券投资组合

本基金本报告期末未持有债券。

5.5 报告期末按公允价值占基金资产净值比例大小排序的前五名债券投资明细

本基金本报告期末未持有债券。

5.6 报告期末按公允价值占基金资产净值比例大小排序的前十名资产支持证券投资明细

本基金本报告期末未持有资产支持证券。

5.7 报告期末按公允价值占基金资产净值比例大小排序的前五名贵金属投资明细

本基金本报告期末未持有贵金属。

5.8 报告期末按公允价值占基金资产净值比例大小排序的前五名权证投资明细

本基金本报告期末未持有权证。

5.9 报告期末本基金投资的股指期货交易情况说明

5.9.1 报告期末本基金投资的股指期货持仓和损益明细

本基金本报告期末未持有股指期货。

5.10 报告期末本基金投资的国债期货交易情况说明

本基金本报告期末未持有国债期货。

5.11 投资组合报告附注

5.11.1 报告期内,本基金投资决策程序符合相关法律法规的要求,未发现本基金投资的前十名证券的发行主体本期出现被监管部门立案调查,或在报告编制日前一年内受到公开谴责、处罚的情形。

5.11.2 本基金投资的前十名股票中,没有超出基金合同规定的备选股票库之外的股票。

5.11.3 其他资产构成

单位:人民币元

序号	名称	金额
1	存出保证金	13,165.68
2	应收证券清算款	-
3	应收股利	-
4	应收利息	1,516.77
5	应收申购款	28,194.50
6	其他应收款	-
7	待摊费用	-
8	其他	-
9	合计	42,876.95

5.11.4 报告期末持有的处于转股期的可转换债券明细

本基金本报告期末未持有处于转股期的可转换债券。

5.11.5 报告期末前十名股票中存在流通受限情况的说明

金额单位:人民币元

序号	股票代码	股票名称	流通受限部分的公允价值	占基金资产净值比例(%)	流通受限情况说明
1	600584	长电科技	1,544,620.00	3.18	重大事项停牌
2	002555	三七互娱	1,741,905.00	3.58	重大事项停牌

5.11.6 投资组合报告附注的其他文字描述部分

由于四舍五入的原因,分项之和与合计项之间可能存在尾差。

§6 开放式基金份额变动

单位:份

报告期期初基金份额总额	38,444,065.87
报告期期间基金总申购份额	4,472,591.26
减:报告期期间基金总赎回份额	6,859,712.17
报告期期间基金拆分变动份额(份额减少以“-”填列)	-
报告期期末基金份额总额	36,056,944.96

注:总申购份额含红利再投、转换入份额;总赎回份额含转换出份额。

§7 基金管理人运用固有资金投资本基金情况

7.1 基金管理人持有本基金份额变动情况

单位:份

报告期期初管理人持有的本基金份额	20,002,600.00
报告期期间买入/申购总份额	-
报告期期间卖出/赎回总份额	-
报告期期末管理人持有的本基金份额	20,002,600.00
报告期期末持有的本基金份额占基金总份额比例(%)	55.48

7.2 基金管理人运用固有资金投资本基金交易明细

本报告期本基金管理人未运用固有资金投资本基金。

§8 备查文件目录

8.1 备查文件目录

(1) 中国证监会核准基金募集的文件;
(2)《方正富邦创新动力混合型证券投资基金托管协议》;
(3)《方正富邦创新动力混合型证券投资基金基金合同》;
(4)《方正富邦创新动力混合型证券投资基金招募说明书》;
(5) 基金管理人业务资格批件、营业执照;
(6) 基金托管人业务资格批件、营业执照。

8.2 存放地点

备查文件存放于基金管理人和/或基金托管人的住所。

8.3 查阅方式

投资者可到基金管理人和/或基金托管人的住所免费查阅备查文件。在支付工本费后,投资者可在合理时间内取得备查文件的复制件或复印件。

方正富邦基金管理有限公司
二〇一六年四月二十二日

方正富邦红利精选混合型证券投资基金

【2016】第一季度报告

基金管理人:方正富邦基金管理有限公司
基金托管人:中国建设银行股份有限公司
报告送出日期:2016年4月22日

§1 重要提示

基金管理人的董事会及董事保证本报告所载资料不存在虚假记载、误导性陈述或重大遗漏,并对其内容的真实性、准确性和完整性承担个别及连带责任。

基金托管人中国建设银行股份有限公司根据本基金合同规定,于2016年4月21日复核了本报告中的财务指标、净值表现和投资组合报告等内容,保证复核内容不存在虚假记载、误导性陈述或者重大遗漏。

基金管理人承诺以诚实信用、勤勉尽责的原则管理和运用基金资产,但不保证基金一定盈利。

基金的过往业绩并不代表其未来表现。投资有风险,投资者在作出投资决策前应仔细阅读本基金的招募说明书。

本报告中财务资料未经审计。

本报告期自2016年01月01日起至2016年03月31日止。

§2 基金产品概况

基金简称	方正富邦红利精选混合
基金主代码	730002
基金运作方式	契约型开放式
基金合同生效日	2012年11月20日
报告期末基金份额总额	12,175,426.84份
投资目标	在合理控制风险的基础上,本基金将通过对盈利增长稳定、有较强分红意愿的高分红类股票及其他有投资价值的股票进行投资,追求基金资产的长期稳定增值,力争获得超过业绩比较基准的投资业绩。
投资策略	本基金的资产配置采用“自上而下”的多因素分析策略,对全球经济发展形势及中国经济发展所处阶段(包括宏观经济运行周期、财政及货币政策、资金供需情况、证券市场估值水平等)进行判断,并对股票市场、债券市场未来一段时间内的风险收益特征做出合理预测,据此灵活调整股票、债券、现金三类资产的配置比例。此外,本基金也将根据股市运行周期的演变规律定期,或者根据宏观经济重大变化不定期地进行资产配置比例的调整,保持基金资产配置的有效性,规避市场风险,追求基金资产的长期稳定回报。 本基金不作主动的行业资产配置,为控制个别行业投资过于集中的风险,基金管理人根据业绩比较基准作相应的行业调整。
业绩比较基准	80%×中证红利指数收益率+20%×中证全债指数收益率
风险收益特征	本基金是股票混合型基金,属于中高风险、中高预期收益的品种,理论上其风险高于货币型基金、债券型基金,低于股票型基金。
基金管理人	方正富邦基金管理有限公司
基金托管人	中国建设银行股份有限公司

§3 主要财务指标和基金净值表现

3.1 主要财务指标

单位:人民币元

主要财务指标	报告期(2016年1月1日-2016年3月31日)
1.本期已实现收益	-2,415,416.26
2.本期利润	-4,538,978.82
3.加权平均基金份额本期利润	-0.3598
4.期末基金资产净值	14,347,636.17
5.期末基金份额净值	1.178

注:1、本期已实现收益指基金本期利息收入、投资收益、其他收入(不含公允价值变动收益)扣除相关费用后的余额,本期利润为本期已实现收益加上本期公允价值变动收益。

2、所述基金业绩指标不包括持有人认购或交易基金的各项费用,计入费用后实际收益水平要低于所列数字。

3.2 基金净值表现

3.2.1 本报告期基金份额净值增长率及其与同期业绩比较基准收益率的比较

阶段	净值增长率①	净值增长率标准差②	业绩比较基准收益率③	业绩比较基准收益率标准差④	①-③	②-④
过去三个月	-22.60%	3.08%	-10.30%	1.99%	-12.30%	1.09%

3.2.2 自基金合同生效以来基金累计净值增长率变动及其与同期业绩比较基准收益率变动的比较

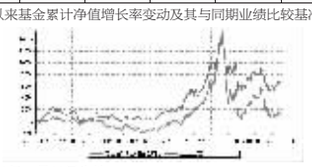

注:1、本基金合同于2012年11月20日生效。

2、本基金的建仓期为2012年11月20日至2013年5月19日,建仓期结束时,本基金的各项投资组合比例符合基金合同约定。

3、2015年8月17日,因本基金合同约定股票投资比例下限低于百分之八十,依据《公开募集证券投资基金运作管理办法》相关规定,本基金类别由“股票型”变更为“混合型”,不影响本基金净值表现。

§4 管理人报告

4.1 基金经理(或基金经理小组)简介

| 姓名 | 职务 | 任