国泰金龙行业精选证券投资基金

【2016】第一季度报告

基金管理人:国泰基金管理有限公司
基金托管人:上海浦东发展银行股份有限公司
报告送出日期:二〇一六年四月二十二日

§1 重要提示

基金管理人的董事会及董事保证本报告所载资料不存在虚假记载、误导性陈述或重大遗漏,并对其内容的真实性、准确性和完整性承担个别及连带责任。

基金托管人上海浦东发展银行股份有限公司根据本基金合同规定,于2016年4月19日复核了本报告中的财务指标、净值表现和投资组合报告等内容,保证复核内容不存在虚假记载、误导性陈述或者重大遗漏。

基金管理人承诺以诚实信用、勤勉尽责的原则管理和运用基金资产,但不保证基金一定盈利。

基金的过往业绩并不代表其未来表现。投资有风险,投资者在作出投资决策前应仔细阅读本基金的招募说明书。

本报告中财务资料未经审计。

本报告期自2016年1月1日起至3月31日止。

§2 基金产品概况

基金简称	国泰金龙行业混合
基金主代码	020003
交易代码	020003
基金运作方式	契约型开放式
基金合同生效日	2003年12月5日
报告期末基金份额总额	1,493,306,398.57份
投资目标	有效把握我国行业的发展趋势,精心选择具有良好行业背景的成长性企业,谋求基金资产的长期稳定增值。
投资策略	本基金采取定量分析与定性分析相结合的方式,通过资产配置有效规避资本市场的系统性风险;通过行业精选,确定拟投资的优势行业及相应比例;通过个股选择,挖掘具有突出成长潜力且被当前市场低估的上市公司。
业绩比较基准	本基金股票投资部分的业绩比较基准是上证A股指数和深圳A股指数的总市值加权平均,债券投资部分的业绩比较基准是上证国债指数。 基金整体业绩比较基准=75%×[上证A股指数和深圳A股指数的总市值加权平均]+25%×[上证国债指数]。
风险收益特征	承担中等风险,获取相对超额回报。
基金管理人	国泰基金管理有限公司
基金托管人	上海浦东发展银行股份有限公司

§3 主要财务指标和基金净值表现

3.1 主要财务指标

单位:人民币元

主要财务指标	报告期 (2016年1月1日-2016年3月31日)
1.本期已实现收益	4,341,148.28
2.本期利润	-13,509,993.02
3.加权平均基金份额本期利润	-0.0118
4.期末基金资产净值	894,381,037.35
5.期末基金份额净值	0.599

注:(1)本期已实现收益指基金本期利息收入、投资收益、其他收入(不含公允价值变动收益)扣除相关费用后的余额,本期利润为本期已实现收益加上本期公允价值变动收益。

(2)所述基金业绩指标不包括持有人认购或交易基金的各项费用,计入费用后实际收益水平要低于所列数字。

3.2 基金净值表现

3.2.1 本报告期基金份额净值增长率及其与同期业绩比较基准收益率的比较

阶段	净值增长率①	净值增长率标准差②	业绩比较基准收益率③	业绩比较基准收益率标准差④	①-③	②-④
过去三个月	-7.19%	2.80%	-11.33%	1.96%	4.14%	0.84%

3.2.2自基金合同生效以来基金累计净值增长率变动及其与同期业绩比较基准收益率变动的比较

国泰金龙行业精选证券投资基金
累计净值增长率与业绩比较基准收益率历史走势对比图
(2003年12月5日至2016年3月31日)

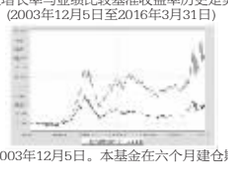

注:本基金的合同生效日为2003年12月5日。本基金在六个月建仓期结束时,各项资产配置比例符合合同约定。

§4 管理人报告

4.1 基金经理(或基金经理小组)简介

姓名	职务	任本基金的基金经理期限		证券从业年限	说明
		任职日期	离任日期		
杨飞	本基金的基金经理、国泰价值优势混合(LOF)(原国泰估值优势股票(LOF))、国泰成长优选混合(原国泰成长优选股票)、国泰中小盘成长混合(LOF)(原国泰中小盘成长股票(LOF))、国泰大健康股票的基金经理	2014-10-21	-	8年	硕士研究生。2008年7月至2009年8月在诺德基金管理有限公司任助理研究员,2009年9月至2011年2月在景顺长城基金管理有限公司任研究员。2011年2月加入国泰基金管理有限公司,历任研究员、基金经理助理。2014年10月起任国泰金龙行业精选证券投资基金的基金经理,2015年3月起兼任国泰估值优势混合型证券投资基金(LOF)(原国泰估值优势股票型证券投资基金(LOF))的基金经理,2015年5月起兼任国泰中小盘成长混合型证券投资基金(LOF)(原国泰中小盘成长股票型证券投资基金(LOF))和国泰成长优选混合型证券投资基金(原国泰成长优选股票型证券投资基金)的基金经理,2016年2月起兼任国泰大健康股票型证券投资基金的基金经理。

注:1、此处的任职日期和离任日期均指公司决定生效之日,首任基金经理,任职日期为基金合同生效日。

2、证券从业的含义遵从行业协会《证券业从业人员资格管理办法》的相关规定。

4.2 管理人对投资期内本基金运作遵规守信情况的说明

本报告期内,本基金管理人严格遵守《证券法》、《证券投资基金法》、《基金管理公司公平交易制度指导意见》等有关法律法规的规定,严格遵守基金合同和招募说明书约定,本着诚实信用、勤勉尽责、最大限度保护投资人合法权益等原则管理和运用基金资产,在控制风险的基础上为持有人谋求最大利益。本报告期内,本基金运作合法合规,未发生损害基金份额持有人利益的行为,未发生内幕交易、操纵市场和不当关联交易及其他违规行为,信息披露及时、准确、完整,本基金与本基金管理人所管理的其他基金资产、投资组合与公司资产之间严格分开、公平对待,基金管理小组保持独立运作,并通过科学决策、规范运作、精心管理和健全内控体系,有效保障投资人的合法权益。

4.3 公平交易专项说明

4.3.1 公平交易制度的执行情况

本报告期内,本基金管理人严格遵守《证券投资基金管理公司公平交易制度指导意见》的相关规定,通过严格的内部风险控制制度和流程,对各环节的投资风险和管理风险进行有效控制,严格控制不同投资组合之间的同日反向交易,严格禁止可能导致不公平交易和利益输送的同日反向交易,确保公平对待所管理的所有基金和投资组合,切实防范利益输送行为。

4.3.2 异常交易行为的专项说明

本报告期内,本基金与本基金管理人所管理的其他投资组合未发生大额同日反向交易。本报告期内,未发现本基金有可能导致不公平交易和利益输送的异常交易。

4.4 报告期内基金的投资策略和业绩表现说明

4.4.1报告期内基金投资策略和运作分析

2016年一季度在对汇率的担忧以及股票解禁压力的作用下A股市场经历了大幅波动。随着经济基本面呈现转暖迹象,美元加息压力缓解,3月股票市场出现较大幅度反弹,其中中小创反弹力度较大。本基金主要配置景气度较高、估值合理的电子、家电、医药、食品饮料等领域中的细分子行业。

4.4.2报告期内基金的业绩表现

本基金在2016年第一季度的净值增长率为-11.16%,同期业绩比较基准收益率为-8.80%。

4.5管理人对宏观经济、证券市场及行业走势的简要展望

展望二季度,由于国内货币政策相对稳健,且美国加息预期大幅下降,所以A股市场整体的风险偏好相对平稳。进入业绩验证期,能够兑现业绩的优质成长股将取得较好的绝对收益与相对收益。二季度的仓位配置将不会发生大的变化,行业配置上依然延续了一季度的行业配置方向,但随着行业与公司的估值变化,二季度个股配置比例上将做出灵活的操作。

4.6报告期内基金持有人数或基金资产净值预警说明

无。

§5 投资组合报告

5.1 报告期末基金资产组合情况

序号	项目	金额(元)	占基金总资产的比例(%)
1	权益投资	653,899,854.79	69.18
	其中:股票	653,899,854.79	69.18
2	固定收益投资	212,080,604.70	22.44
	其中:债券	212,080,604.70	22.44
	资产支持证券	-	-
3	贵金属投资	-	-
4	金融衍生品投资	-	-
5	买入返售金融资产	-	-
	其中:买断式回购的买入返售金融资产	-	-
6	银行存款和结算备付金合计	44,488,353.91	4.71
7	其他各项资产	34,682,795.73	3.67
8	合计	945,151,609.13	100.00

5.2 报告期末按行业分类的股票投资组合

代码	行业类别	公允价值(元)	占基金资产净值比例(%)
A	农、林、牧、渔业	-	-
B	采矿业	-	-
C	制造业	653,899,854.79	73.11
D	电力、热力、燃气及水生产和供应业	-	-
E	建筑业	-	-
F	批发和零售业	-	-
G	交通运输、仓储和邮政业	-	-
H	住宿和餐饮业	-	-
I	信息传输、软件和信息技术服务业	-	-
J	金融业	-	-
K	房地产业	-	-
L	租赁和商务服务业	-	-
M	科学研究和技术服务业	-	-
N	水利、环境和公共设施管理业	-	-
O	居民服务、修理和其他服务业	-	-
P	教育	-	-
Q	卫生和社会工作	-	-
R	文化、体育和娱乐业	-	-
S	综合	-	-
	合计	653,899,854.79	73.11

5.3 报告期末按公允价值占基金资产净值比例大小排序的前十名股票投资明细

序号	股票代码	股票名称	数量(股)	公允价值(元)	占基金资产净值比例(%)
1	601012	隆基股份	6,982,761	88,331,926.65	9.88
2	002635	安洁科技	3,382,361	87,535,502.68	9.79
3	300269	联建光电	3,786,174	86,968,416.78	9.72
4	300389	艾比森	2,307,290	86,015,771.20	9.62
5	300145	南方泵业	2,111,218	82,865,306.50	9.27
6	300232	洲明科技	2,383,154	81,146,393.70	9.07
7	300207	欣旺达	2,590,604	68,184,697.28	7.62
8	300296	利亚德	2,631,141	62,436,975.93	6.98
9	300274	阳光电源	355,801	7,852,528.07	0.88
10	002317	众生药业	229,600	2,562,336.00	0.29

5.4 报告期末按债券品种分类的债券投资组合

序号	债券品种	公允价值(元)	占基金资产净值比例(%)
1	国家债券	196,615,104.70	21.98
2	央行票据	-	-
3	金融债券	15,465,500.00	1.73
	其中:政策性金融债	15,465,500.00	1.73
4	企业债券	-	-
5	企业短期融资券	-	-
6	中期票据	-	-
7	可转债(可交换债)	-	-
8	同业存单	-	-
9	其他	-	-
10	合计	212,080,604.70	23.71

5.5 报告期末按公允价值占基金资产净值比例大小排序的前五名债券投资明细

序号	债券代码	债券名称	数量(张)	公允价值(元)	占基金资产净值比例(%)
1	019606	15国债06	686,490	68,669,594.70	7.68
2	019515	15国债15	423,000	42,350,760.00	4.74
3	160001	16附息国债01	400,000	40,072,000.00	4.48
4	019509	15国债09	250,000	25,012,500.00	2.80
5	019518	15国债18	205,000	20,510,250.00	2.29

5.6 报告期末按公允价值占基金资产净值比例大小排序的前十名资产支持证券投资明细

本基金本报告期末未持有资产支持证券。

5.7 报告期末按公允价值占基金资产净值比例大小排序的前五名贵金属投资明细

本基金本报告期末未持有贵金属。

5.8 报告期末按公允价值占基金资产净值比例大小排序的前五名权证投资明细

本基金本报告期末未持有权证。

5.9 报告期末本基金投资的股指期货交易情况说明

5.9.1 报告期末本基金投资的股指期货持仓和损益明细

本基金本报告期末未持有股指期货。

5.9.2 本基金投资股指期货的投资政策

本基金本报告期末投资股指期货。若本基金投资股指期货,本基金将根据风险管理的原则,以套期保值为主要目的,有选择地投资于股指期货。套期保值将主要采用流动性好、交易活跃的期货合约。

本基金在进行股指期货投资时,将通过对证券市场和期货市场运行趋势的研究,并结合股指期货的定价模型寻求其合理的估值水平。

本基金管理人将充分考虑股指期货的收益性、流动性及风险特征,通过资产配置、品种选择,谨慎进行投资,以降低投资组合的整体风险。

法律法规对于基金投资股指期货的投资策略另有规定的,本基金将按法律法规的规定执行。

5.10报告期末本基金投资的国债期货交易情况说明

根据本基金基金合同,本基金不能投资于国债期货。

5.11 投资组合报告附注

5.11.1本报告期内基金投资的前十名证券的发行主体没有被监管部门立案调查或在报告编制日前一年受到公开谴责、处罚的情况。

5.11.2 基金投资的前十名股票中,没有投资于超出基金合同规定备选股票库之外的情况。

5.11.3 其他资产构成

序号	名称	金额(元)
1	存出保证金	440,536.88
2	应收证券清算款	13,539,978.50
3	应收股利	-
4	应收利息	4,166,016.61
5	应收申购款	16,536,263.74
6	其他应收款	-
7	待摊费用	-
8	其他	-
9	合计	34,682,795.73

5.11.4报告期末持有的处于转股期的可转换债券明细

本基金本报告期末未持有可转换债券。

5.11.5报告期末前十名股票中存在流通受限情况的说明

本基金本报告期末前十名股票中不存在流通受限情况。

§6 开放式基金份额变动

单位:份

本报告期期初基金份额总额	535,134,528.25
报告期基金总申购份额	1,960,664,159.24
减:报告期基金总赎回份额	1,002,492,288.92
报告期基金拆分变动份额	-
本报告期期末基金份额总额	1,493,306,398.57

§7 基金管理人运用固有资金投资本基金情况

7.1 基金管理人持有本基金份额变动情况

本报告期内本基金管理人未运用固有资金投资本基金。截至本报告期末,本基金管理人未持有本基金。

7.2 基金管理人运用固有资金投资本基金交易明细

本报告期内,本基金的基金管理人未运用固有资金投资本基金。

§8 备查文件目录

8.1 备查文件目录

1、中国证监会批准国泰金龙系列证券投资基金设立的文件

2、国泰金龙系列证券投资基金基金合同

3、国泰金龙系列证券投资基金托管协议

4、报告期内披露的各项公告

5、法律法规要求备查的其他文件

8.2 存放地点

本基金管理人国泰基金管理有限公司办公地点——上海市虹口区公平路18号8号楼嘉昱大厦16层-19层。

8.3 查阅方式

可咨询本基金管理人;部分备查文件可在本基金管理人公司网站上查阅。

客户服务中心电话:(021)31089000,400-888-8688

客户投诉电话:(021)31089000

公司网址:http://www.gtfund.com

国泰基金管理有限公司
二〇一六年四月二十二日

国泰金龙债券证券投资基金

【2016】第一季度报告

基金管理人:国泰基金管理有限公司
基金托管人:上海浦东发展银行股份有限公司
报告送出日期:二〇一六年四月二十二日

§1 重要提示

基金管理人的董事会及董事保证本报告所载资料不存在虚假记载、误导性陈述或重大遗漏,并对其内容的真实性、准确性和完整性承担个别及连带责任。

基金托管人上海浦东发展银行股份有限公司根据本基金合同规定,于2016年4月19日复核了本报告中的财务指标、净值表现和投资组合报告等内容,保证复核内容不存在虚假记载、误导性陈述或者重大遗漏。

基金管理人承诺以诚实信用、勤勉尽责的原则管理和运用基金资产,但不保证基金一定盈利。

基金的过往业绩并不代表其未来表现。投资有风险,投资者在作出投资决策前应仔细阅读本基金的招募说明书。

本报告中财务资料未经审计。

本报告期自2016年1月1日起至3月31日止。

§2 基金产品概况

基金简称	国泰金龙债券
基金主代码	020002
基金运作方式	契约型开放式
基金合同生效日	2003年12月5日
报告期末基金份额总额	1,002,862,378.73份
投资目标	在保证投资组合低风险和高流动性的前提下,追求较高的当期收入和总回报,力求基金资产的稳定增值。
投资策略	以长期利率趋势分析为基础,结合中短期的经济周期、宏观政策方向及收益率曲线分析,通过债券置换和收益率曲线配置等方法,实施积极的债券投资管理。在对拟公开发行股票的公司进行充分研究的基础上,择机参与拟公开发行股票的申购。因申购所持有的股票资产自可上市交易之日起在180个自然日内卖出;因可转债转股所持有的股票资产自可上市交易之日起在180个自然日内卖出。
业绩比较基准	自2015年9月1日起,本基金的业绩比较基准由"中信全债指数收益率",变更为"中证综合债指数收益率"。
风险收益特征	本基金属于收益稳定、风险较低的品种。
基金管理人	国泰基金管理有限公司
基金托管人	上海浦东发展银行股份有限公司
下属分级基金的基金简称	国泰金龙债券A / 国泰金龙债券C
下属分级基金的交易代码	020002 / 020012
报告期末下属分级基金的份额总额	747,513,249.76份 / 255,349,128.97份

§3 主要财务指标和基金净值表现

3.1 主要财务指标

单位:人民币元

主要财务指标	报告期 (2016年1月1日-2016年3月31日)	
	国泰金龙债券A	国泰金龙债券C
1.本期已实现收益	7,102,531.86	2,692,393.47
2.本期利润	7,302,805.52	2,671,001.05
3.加权平均基金份额本期利润	0.0134	0.0124
4.期末基金资产净值	758,193,198.73	266,771,644.65
5.期末基金份额净值	1.014	1.045

注:(1)本期已实现收益指基金本期利息收入、投资收益、其他收入(不含公允价值变动收益)扣除相关费用后的余额,本期利润为本期已实现收益加上本期公允价值变动收益。

(2)所述基金业绩指标不包括持有人认购或交易基金的各项费用,计入费用后实际收益水平要低于所列数字。

3.2 基金净值表现

3.2.1本报告期基金份额净值增长率及其与同期业绩比较基准收益率的比较

1、国泰金龙债券A:

阶段	净值增长率①	净值增长率标准差②	业绩比较基准收益率③	业绩比较基准收益率标准差④	①-③	②-④
过去三个月	1.33%	0.07%	1.16%	0.05%	0.17%	0.02%

2、国泰金龙债券C:

阶段	净值增长率①	净值增长率标准差②	业绩比较基准收益率③	业绩比较基准收益率标准差④	①-③	②-④
过去三个月	1.31%	0.07%	1.16%	0.05%	0.15%	0.02%

3.2.2 自基金合同生效以来基金累计净值增长率变动及其与同期业绩比较基准收益率变动的比较

国泰金龙债券证券投资基金
累计净值增长率与业绩比较基准收益率的历史走势对比图
(2003年12月5日至2016年3月31日)

1. 国泰金龙债券A:

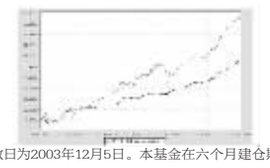

注:1、本基金的合同生效日为2003年12月5日。本基金在六个月建仓期结束时,各项资产配置比例符合合同约定。

2、自2015年9月1日起,本基金的业绩比较基准由"中信全债指数收益率",变更为"中证综合债指数收益率"。

2. 国泰金龙债券C:



注:1、本基金的合同生效日为2003年12月5日。本基金在六个月建仓期结束时,各项资产配置比例符合合同约定。

2、自2015年9月1日起,本基金的业绩比较基准由"中信全债指数收益率",变更为"中证综合债指数收益率"。

§4 管理人报告

4.1 基金经理(或基金经理小组)简介

姓名	职务	任本基金的基金经理期限		证券从业年限	说明
		任职日期	离任日期		
吴晨	本基金的基金经理、国泰价值优势混合(原国泰金鑫股票)、国泰双利债券、国泰新目标收益保本混合、国泰鑫保本混合的基金经理、绝对收益投资(事业)部副总监(主持工作)	2010-04-29	-	14年	硕士研究生,CFA,FRM。2001年6月加入国泰基金管理有限公司,历任股票交易员、债券交易员;2004年9月至2005年10月,英国城市大学卡斯商学院金融系学习;2005年10月至2008年3月在国泰基金管理有限公司任基金经理助理;2008年4月至2009年3月在长信基金管理有限公司从事债券研究;2009年4月至2010年3月在国泰基金管理有限公司任投资经理。2010年4月起担任国泰金龙债券证券投资基金的基金经理;2010年9月至2011年11月担任国泰金鑫保本增值混合证券投资基金的基金经理;2011年12月起任国泰信用互利分级债券型证券投资基金的基金经理;2012年9月至2013年11月兼任国泰6个月短期理财债券型证券投资基金的基金经理;2013年10月起兼任国泰双利债券证券投资基金的基金经理;2016年1月起兼任国泰新目标收益保本混合型证券投资基金和国泰鑫保本混合型证券投资基金的基金经理。2014年3月起兼任国泰金马稳健回报证券投资基金的基金经理,2014年9月起兼任国泰金鑫股票型证券投资基金(原金鑫证券投资基金)的基金经理,2013年9月至2014年3月任投资副总监,2014年3月起任权益投资总监。

注:1、此处的任职日期和离任日期均指公司决定生效之日,首任基金经理,任职日期为基金合同生效日。

2、证券从业的含义遵从行业协会《证券业从业人员资格管理办法》的相关规定。

4.2管理人对投资期内本基金运作遵规守信情况的说明

本报告期内,本基金管理人严格遵守《证券法》、《证券投资基金法》、《基金管理公司公平交易制度指导意见》等有关法律法规的规定,严格遵守基金合同和招募说明书约定,本着诚实信用、勤勉尽责、最大限度保护投资人合法权益等原则管理和运用基金资产,在控制风险的基础上为持有人谋求最大利益。本报告期内,本基金运作合法合规,未发生损害基金份额持有人利益的行为,未发生内幕交易、操纵市场和不当关联交易及其他违规行为,信息披露及时、准确、完整,本基金与本基金管理人所管理的其他基金资产、投资组合与公司资产之间严格分开、公平对待,基金管理小组保持独立运作,并通过科学决策、规范运作、精心管理和健全内控体系,有效保障投资人的合法权益。

4.3 公平交易专项说明

4.3.1 公平交易制度的执行情况

本报告期内,本基金管理人严格遵守《证券投资基金管理公司公平交易制度指导意见》的相关规定,通过严格的内部风险控制制度和流程,对各环节的投资风险和管理风险进行有效控制,严格控制不同投资组合之间的同日反向交易,严格禁止可能导致不公平交易和利益输送的同日反向交易,确保公平对待所管理的所有基金和投资组合,切实防范利益输送行为。

4.3.2 异常交易行为的专项说明

本报告期内, 本基金与本基金管理人所管理的其他投资组合未发生大额同日反向交易。本报告期内,未发现本基金有可能导致不公平交易和利益输送的异常交易。

4.4 报告期内基金的投资策略和业绩表现说明

4.4.1报告期内基金投资策略和运作分析

2016年二季度对宏观经济的担忧以及股票解禁压力的作用下A股市场经历了大幅波动。随着经济基本面呈现转暖迹象,美元加息压力缓解,3月股票市场出现较大幅度反弹,其中中小创反弹力度较大。本基金主要配置景气度较高、估值合理的电子、家电、医药、食品饮料等领域中的细分子行业。

4.4.2报告期内基金的业绩表现

本基金在2016年第一季度的净值增长率为-11.16%,同期业绩比较基准收益率为-8.80%。

4.5管理人对宏观经济、证券市场及行业走势的简要展望

2016年将是中国经济破局之年,资本市场所面临的国内国际形势更为错综复杂,供给侧改革一方面通过创造新供给来满足人民日益增长的需求,无疑会给一些符合转型方向和真正有竞争力的企业创造做大做强的机会;但一方面落后产能的出清势必带来阵痛,预期中的美元加息,在一定程度上制约了中国货币政策腾挪的空间。在经历前期几次大幅震荡后,长线投资者对A股市场的信心恢复还需要一定的时间,虽然大量资金在寻求出路,但成交量未见明显放大,可见观望气氛依然浓厚,A股存量博弈的现状短期还难以改变,市场走势大概率会宽幅区间震荡。从宏观政策上看,货币政策依旧宽松,但一季度通胀有所抬头,需要保持警惕;保增长仍将是政策重点,财政政策有望加码,基本面良好的公司随着业绩兑现,其投资价值也将逐步显现,因此在做好仓位控制的前提下,精选基本面良好、估值合理的个股是今年组合管理的重点。

2016年二季度我们重点关注两类投资机会,一是ROE中枢持续上行的的电子、食品饮料、新能源汽车、智能制造等部分产业趋势仍然向好的成长行业;二是估值和成长性匹配度较好、行业景气度较高的二线蓝筹,此类个股在经过调整后的估值趋于合理甚至低估。

4.6报告期内基金持有人数或基金资产净值预警说明

无。

§5 投资组合报告

5.1 报告期末基金资产组合情况

序号	项目	金额(元)	占基金总资产的比例(%)
1	权益投资	-	-
	其中:股票	-	-
2	固定收益投资	1,203,989,099.10	96.23
	其中:债券	1,203,989,099.10	96.23
	资产支持证券	-	-
3	贵金属投资	-	-
4	金融衍生品投资	-	-
5	买入返售金融资产	-	-
	其中:买断式回购的买入返售金融资产	-	-
6	银行存款和结算备付金合计	22,300,050.66	1.78
7	其他各项资产	24,933,405.62	1.99
8	合计	1,251,222,555.38	100.00

5.2 报告期末按行业分类的股票投资组合

本基金本报告期末未持有股票。

5.3 报告期末按公允价值占基金资产净值比例大小排序的前十名股票投资明细

本基金本报告期末未持有股票。

5.4 报告期末按债券品种分类的债券投资组合

序号	债券品种	公允价值(元)	占基金资产净值比例(%)
1	国家债券	31,013,500.00	3.03
2	央行票据	-	-
3	金融债券	93,411,000.00	9.11
	其中:政策性金融债	93,411,000.00	9.11
4	企业债券	527,863,374.70	51.50
5	企业短期融资券	532,145,000.00	51.92
6	中期票据	-	-
7	可转债(可交换债)	19,556,224.40	1.91
8	同业存单	-	-
9	其他	-	-
10	合计	1,203,989,099.10	117.47

5.5 报告期末按公允价值占基金资产净值比例大小排序的前五名债券投资明细

序号	债券代码	债券名称	数量(张)	公允价值(元)	占基金资产净值比例(%)
1	150218	15国开18	900,000	93,411,000.00	9.11
2	122849	11新余债	604,260	62,311,291.20	6.08
3	041560057	15川铁投CP001	500,000	50,460,000.00	4.92
4	041555030	15绵阳科发CP002	500,000	50,350,000.00	4.91
5	041553083	15金辉CP001	500,000	50,260,000.00	4.90

5.6 报告期末按公允价值占基金资产净值比例大小排序的前十名资产支持证券投资明细

本基金本报告期末未持有资产支持证券。

5.7 报告期末按公允价值占基金资产净值比例大小排序的前五名贵金属投资明细

本基金本报告期末未持有贵金属。

5.8报告期末按公允价值占基金资产净值比例大小排序的前五名权证投资明细

本基金本报告期末未持有权证。

5.9 报告期末本基金投资的股指期货交易情况说明

5.9.1 报告期末本基金投资的股指期货持仓和损益明细

本基金本报告期末未持有股指期货。

5.9.2 本基金投资股指期货的投资政策

本基金本报告期末投资股指期货。若本基金投资股指期货,本基金将根据风险管理的原则,以套期保值为主要目的,有选择地投资于股指期货。套期保值将主要采用流动性好、交易活跃的期货合约。

本基金在进行股指期货投资时,将通过对证券市场和期货市场运行趋势的研究,并结合股指期货的定价模型寻求其合理的估值水平。

本基金管理人将充分考虑股指期货的收益性、流动性及风险特征,通过资产配置、品种选择,谨慎进行投资,以降低投资组合的整体风险。

法律法规对于基金投资股指期货的投资策略另有规定的,本基金将按法律法规的规定执行。

5.10报告期末本基金投资的国债期货交易情况说明

根据本基金基金合同,本基金不能投资于国债期货。

5.11 投资组合报告附注

5.11.1本报告期内基金投资的前十名证券的发行主体没有被监管部门立案调查或在报告编制日前一年受到公开谴责、处罚的情况。

5.11.2 基金投资的前十名股票中,没有投资于超出基金合同规定备选股票库之外的情况。

5.11.3其他资产构成

序号	名称	金额(元)
1	存出保证金	17,962.97
2	应收证券清算款	6,676,640.75
3	应收股利	-
4	应收利息	17,815,633.69
5	应收申购款	423,168.21
6	其他应收款	-
7	待摊费用	-
8	其他	-
9	合计	24,933,405.62

5.11.4报告期末持有的处于转股期的可转换债券明细

序号	债券代码	债券名称	公允价值(元)	占基金资产净值比例(%)
1	110031	航信转债	209,042.40	0.02

5.11.5报告期末前十名股票中存在流通受限情况的说明

本基金本报告期末未持有股票。

§6 开放式基金份额变动

单位:份

本报告期期初基金份额总额	465,197,190.63
报告期基金总申购份额	304,564,991.61
减:报告期基金总赎回份额	22,248,932.48
报告期基金拆分变动份额	-
本报告期期末基金份额总额	747,513,249.76

§7基金管理人运用固有资金投资本基金情况

7.1基金管理人持有本基金份额变动情况

本报告期内本基金管理人未运用固有资金投资本基金。截至本报告期末,本基金管理人未持有本基金。

7.2基金管理人运用固有资金投资本基金交易明细

本报告期内,本基金的基金管理人未运用固有资金投资本基金。

§8 备查文件目录

8.1备查文件目录

1、关于同意设立国泰金龙系列证券投资基金的批复

2、国泰金龙系列证券投资基金基金合同

3、国泰金龙系列证券投资基金托管协议

4、报告期内披露的各项公告

5、法律法规要求备查的其他文件

8.2存放地点

本基金管理人国泰基金管理有限公司办公地点——上海市虹口区公平路18号8号楼嘉昱大厦16层-19层。

8.3查阅方式

可咨询本基金管理人;部分备查文件可在本基金管理人公司网站上查阅。

客户服务中心电话:(021)31089000,400-888-8688

客户投诉电话:(021)31089000

公司网址:http://www.gtfund.com

国泰基金管理有限公司
二〇一六年四月二十二日

国泰金马稳健回报证券投资基金

【2016】第一季度报告

基金管理人:国泰基金管理有限公司
基金托管人:中国建设银行股份有限公司
报告送出日期:二〇一六年四月二十二日

§1 重要提示

基金管理人的董事会及董事保证本报告所载资料不存在虚假记载、误导性陈述或重大遗漏,并对其内容的真实性、准确性和完整性承担个别及连带责任。

基金托管人中国建设银行股份有限公司根据本基金合同规定,于2016年4月19日复核了本报告中的财务指标、净值表现和投资组合报告等内容,保证复核内容不存在虚假记载、误导性陈述或者重大遗漏。

基金管理人承诺以诚实信用、勤勉尽责的原则管理和运用基金资产,但不保证基金一定盈利。

基金的过往业绩并不代表其未来表现。投资有风险,投资者在作出投资决策前应仔细阅读本基金的招募说明书。

本报告中财务资料未经审计。

本报告期自2016年1月1日起至3月31日止。

§2 基金产品概况

基金简称	国泰金马稳健混合
基金主代码	020005
交易代码	020005
基金运作方式	契约型开放式
基金合同生效日	2004年6月18日
报告期末基金份额总额	1,627,269,983.22份
投资目标	通过股票、债券资产和现金类资产的合理配置,高度适应中国宏观经济的发展变化。紧盯不同时期对中国GDP增长具有重大贡献或该GDP的高速增长而获得较大受益的行业和上市公司,最大程度地分享中国宏观经济的成长成果,为基金持有人谋求稳健增长的长期回报。
投资策略	本基金采取定性与定量分析相结合的方式,通过资产配置有效规避资本市场的系统性风险;通过对不同时期与GDP增长密切相关的投资、消费、进出口等因素的深层研究,准确预期并把握对GDP增长贡献度大及受GDP增长拉动受益度大的重点行业及上市公司;通过个股选择,挖掘具有成长潜力且被当前市场低估的重点上市公司。在债券投资方面,主要基于长期利率趋势以及中短期经济周期、宏观政策方向及收益率曲线分析,实施积极的债券投资管理。基金组合投资的基本范围:股票资产40%-95%;债券资产0%-5;现金或到期日在一年以内的政府债券不低于5%。
业绩比较基准	本基金的业绩比较基准=60%×[上证A股指数和深圳A股指数的总市值加权平均]+40%×[上证国债指数]
风险收益特征	本基金属于中低风险的平衡型基金产品,基金的预期收益高于债券型基金,风险程度低于股进的股票型基金。
基金管理人	国泰基金管理有限公司
基金托管人	中国建设银行股份有限公司

§3 主要财务指标和基金净值表现

3.1 主要财务指标

单位:人民币元

主要财务指标	报告期 (2016年1月1日-2016年3月31日)
1.本期已实现收益	-121,059,599.04
2.本期利润	-154,008,709.82
3.加权平均基金份额本期利润	-0.0945
4.期末基金资产净值	1,216,775,678.00
5.期末基金份额净值	0.748

注:(1)本期已实现收益指基金本期利息收入、投资收益、其他收入(不含公允价值变动收益)扣除相关费用后的余额,本期利润为本期已实现收益加上本期公允价值变动收益;

(2)所述基金业绩指标不包括持有人认购或交易基金的各项费用,计入费用后实际收益水平要低于所列数字。

3.2 基金净值表现

3.2.1 本报告期基金份额净值增长率及其与同期业绩比较基准收益率的比较

阶段	净值增长率①	净值增长率标准差②	业绩比较基准收益率③	业绩比较基准收益率标准差④	①-③	②-④
过去三个月	-11.16%	2.40%	-8.80%	1.59%	-2.36%	0.81%

3.2.2自基金合同生效以来基金累计净值增长率变动及其与同期业绩比较基准收益率变动的比较

国泰金马稳健回报证券投资基金
累计净值增长率与业绩比较基准收益率历史走势对比图