华安新优选灵活配置混合型证券投资基金

【2015】年度报告摘要

基金管理人:华安基金管理有限公司
基金托管人:中国银行股份有限公司
报告送出日期:二〇一六年三月二十八日

§1 重要提示

1.1 重要提示

基金管理人的董事会、董事保证本报告所载资料不存在虚假记载、误导性陈述或重大遗漏,并对其内容的真实性、准确性和完整性承担个别及连带的法律责任。本年度报告已经三分之二以上独立董事签字同意,并由董事长签发。

基金托管人中国银行股份有限公司根据本基金合同规定,于2016年3月24日复核了本报告中的财务指标、净值表现、利润分配情况、财务会计报告、投资组合报告等内容,保证复核内容不存在虚假记载、误导性陈述或者重大遗漏。

基金管理人承诺以诚实信用、勤勉尽责的原则管理和运用基金资产,但不保证基金一定盈利。

基金的过往业绩并不代表其未来表现。投资有风险,投资者在作出投资决策前应仔细阅读本基金的招募说明书及其更新。

本年度报告摘要摘自年度报告正文,投资者欲了解详细内容,应阅读年度报告正文。

本报告期自2015年5月29日起至12月31日止。

§2 基金简介

2.1 基金基本情况

基金简称	华安新优选混合	
基金主代码	001312	
交易代码	001312	
基金运作方式	契约型开放式	
基金合同生效日	2015年5月29日	
基金管理人	华安基金管理有限公司	
基金托管人	中国银行股份有限公司	
报告期末基金份额总额	4,436,785,554.77份	
下属分级基金的基金简称	华安新优选A	华安新优选C
下属分级基金的交易代码	001312	002144
报告期末下属分级基金的份额总额	245,906,233.46份	4,190,879,321.31份

2.2 基金产品说明

投资目标	本基金在严格控制风险的前提下,通过大类资产的优化配置和高安全边际的证券精选,追求超越业绩比较基准的投资回报和资产的长期稳健增值。
投资策略	本基金采取相对灵活的资产配置策略,通过将基金资产在权益类、固定收益类工具之间灵活配置,并追当前用金融衍生品的投资来追求基金资产的长期稳健增值。 在具体大类资产配置过程中,本基金将使用定量与定性相结合的研究方法对宏观经济、国家政策、资金面和市场情绪等可能影响证券市场的重要因素进行研究和预测,结合使用公司自主研发的多因子动态资产配置模型、基于投资时钟理论的资产配置模型等经济模型,分析和比较股票、债券等市场和不同金融工具的风险收益特征,确定合适的资产配置比例,动态优化投资组合。 在个股投资方面本基金将主要采用“自下而上”的个股选择方法,在拟配置的行业内部通过定量与定性相结合的分析方法选师选个股。
业绩比较基准	中国人民银行公布的一年期定期存款利率(税后)+3%
风险收益特征	本基金为混合型基金,基金的风险与预期收益高于债券型基金和货币市场基金、低于股票型基金,属于证券投资基金中的中高风险投资品种。

2.3 基金管理人和基金托管人

项目		基金管理人	基金托管人
名称		华安基金管理有限公司	中国银行股份有限公司
信息披露负责人	姓名	钱娴	王永民
	联系电话	021-38969999	010-66594896
	电子邮箱	qiankun@huaan.com.cn	fcid@bankofchina.com
客户服务电话		4008850099	95566
传真		021-68863414	010-66594942

2.4 信息披露方式

登载基金年度报告摘要的管理人互联网网址	www.huaan.com.cn
基金年度报告备置地点	上海市世纪大道8号上海国金中心二期31、32层

§3 主要财务指标、基金净值表现及利润分配情况

3.1 主要会计数据和财务指标

金额单位:人民币元

3.1.1期间数据和指标	2015年5月29日(基金合同生效日)至2015年12月31日	
	华安新优选A	华安新优选C
本期已实现收益	-8,600,110.79	6,047,995.11
本期利润	-7,367,933.41	12,684,115.45
加权平均基金份额本期利润	-0.0172	0.0031
本期基金份额净值增长率	0.00%	0.30%
3.1.2期末数据和指标	2015年末	
	华安新优选A	华安新优选C
期末可供分配基金份额利润	-0.0147	-0.0150
期末基金资产净值	245,976,545.08	4,190,790,421.18
期末基金份额净值	1.000	1.000

注:1.所述基金业绩指标不包括持有人认购或交易基金的各项费用(例如:开放式基金的申购赎回费、红利再投资费、基金转换费等),计入费用后实际收益水平要低于所列数字。

2.本期已实现收益指基金本期利息收入、投资收益、其他收入(不含公允价值变动收益)扣除相关费用后的余额,本期利润为本期已实现收益加上本期公允价值变动收益。

3.期末可供分配利润采用期末资产负债表中未分配利润与未分配利润中已实现部分的孰低数(为期末余额,不是当期发生数)。

4.本基金合同于2015年5月29日生效。

3.2 基金净值表现

3.2.1 基金份额净值增长率及其与同期业绩比较基准收益率的比较

1. 华安新优选A:

3.1.1期间数据和指标	份额净值增长率①	份额净值增长率标准差②	业绩比较基准收益率③	业绩比较基准收益率标准差④	①-③	②-④
过去三个月	0.30%	0.09%	1.13%	0.01%	-0.83%	0.08%
过去六个月	0.30%	0.13%	2.37%	0.01%	-2.07%	0.12%
自基金合同生效起至今	0.00%	0.16%	2.86%	0.01%	-2.86%	0.15%

2. 华安新优选C:

阶段	份额净值增长率①	份额净值增长率标准差②	业绩比较基准收益率③	业绩比较基准收益率标准差④	①-③	②-④
自C类份额生效起至今	0.30%	0.04%	0.53%	0.01%	-0.23%	0.03%

注:本基金自2015年11月18日起增加C类基金份额,本基金按基金份额转为A类基金份额。

3.2.2自基金合同生效以来基金份额累计净值增长率变动及其与同期业绩比较基准收益率变动的比较

华安新优选灵活配置混合型证券投资基金
自基金合同生效以来份额累计净值增长率与业绩比较基准收益率的历史走势对比图
(2015年5月29日至2015年12月31日)

1.华安新优选A



2.华安新优选C



注:本基金自2015年11月18日起增加C类基金份额,本基金按基金份额转为A类基金份额。

3.2.3 自基金合同生效以来基金每年净值增长率及其与同期业绩比较基准收益率的比较

华安新优选灵活配置混合型证券投资基金
自基金合同生效以来净值增长率与业绩比较基准收益率的柱形对比图

1.华安新优选A

2.华安新优选C



注:本基金自2015年11月18日起增加C类基金份额,本基金按基金份额转为A类基金份额。

3.3 过去三年基金的利润分配情况

本基金2015年没有利润分配。

§4 管理人报告

4.1 基金管理人及基金经理情况

4.1.1 基金管理人及其管理基金的经验

华安基金管理有限公司经中国证监会证监基金字[1998]20号文批准于1998年6月设立,是国内首批基金管理公司之一,注册资本15亿元人民币,公司总部设在上海陆家嘴金融贸易区。目前的股东为上海电气(集团)总公司、上海国际信托有限公司、上海工业投资(集团)有限公司、上海锦江国际投资管理有限公司和固泰县安投资管理股份有限公司。

截至2015年12月31日,公司旗下共管理华安创新混合、华安中国A股增强指数、华安现金富利货币、华安宝利配置混合、华安荣利混合、华安中小盘成长混合、华安策略优选混合、华安核心优选混合、华安稳定收益债券、华安动态灵活混合、华安强化收益债券、华安行业轮动混合、华安上证180ETF、华安上证180ETF联接、华安上证龙头企业ETF、华安上证龙头企业ETF联接、华安升级主题混合、华安稳固收益债券、华安可转债、华安深证300指数(LOF)、华安科技动力混合、华安四季红债券、华安香港精选股票、华安大中华升级股票、华安标普石油指数基金(QDII-LOF)、华安月月鑫短期理财债券、华安季季鑫短期理财债券、华安月安鑫短期理财债券、华安护深300指数分级、华安迎阿策略、华安日日鑫货币、华安收益债券、华安信用增强债券、华安纯债、华安保本混合、华安双债添利债券、华安安信消费混合、华安纳斯达克100指数、华安黄金易ETF、华安黄金ETF联接、华安沪深300量化增强、华安年年红债券、华安生态优先混合、华安中证细分地产ETF、华安中证细分医药ETF、华安大国新经济股票、华安新活力混合、华安安顺灵活配置混合、华安财汇通货币、华安国际龙头(DAX)ETF、华安国际龙头(DAX)ETF联接、华安高分红指数增强、华安中证细分医药ETF联接、华安安享灵活配置混合、华安年年盈定期开放债券、华安纯债债券主题股票、华安新动力灵活配置混合、华安智能装备主题股票、华安媒体互联网混合、华安新机遇保本混合、华安新优选灵活配置混合、华安新回报灵活配置混合、华安中证全指证券指数分级、华安中证银行指数分级、华安国企改革主题混合、华安添颐养老混合发起式、华安创业板50指数分级、华安新乐享保本混合、华安安益保本混合、华安乐惠保本混合等71只开放式基金。管理资产规模达到1558.45亿元人民币。

4.1.2 基金经理(或基金经理小组)及基金经理助理的简介

姓名	职务	任本基金的基金经理(助理)期限		证券从业年限	说明
		任职日期	离任日期		
郑可成	本基金的基金经理,固定收益部助理总监	2015-05-29	-	14年	硕士研究生,14年证券基金从业经历。2001年7月至2004年12月在国发证券有限责任公司担任研究员,从事债券研究及投资,2005年1月至2005年9月在福建儒林投资顾问有限公司任研究员,2005年10月至2009年7月在益民基金管理有限公司任基金经理,2009年8月至今任职于华安基金管理有限公司固定收益部,2010年12月起担任华安稳固收益债券型证券投资基金的基金经理,2012年9月起同时担任华安安心收益债券型证券投资基金的基金经理,2012年11月起同时担任华安日日鑫货币市场基金的基金经理,2012年12月起同时担任华安信用增强债券型证券投资基金的基金经理,2013年5月起同时担任华安保本混合型证券投资基金的基金经理,2014年8月起同时担任华安七日鑫短期理财债券型证券投资基金、华安年红定期开放债券型证券投资基金的基金经理,2015年3月起担任华安新动力灵活配置混合型证券投资基金的基金经理,2015年5月起同时担任华安新机遇保本混合型证券投资基金及本基金的基金经理,2015年6月起同时担任华安添颐养老混合型发起式证券投资基金的基金经理;2015年12月起,同时担任华安安益保本混合型证券投资基金的基金经理;2015年12月起,同时担任华安乐惠保本混合型证券投资基金的基金经理。

注:1.此处的任职日期和离任日期均指公司作出决定之日,即以公告日为准。

2.证券从业的含义遵从行业协会《证券业从业人员资格管理办法》的相关规定。

4.2 管理人对报告期内本基金运作遵规守信情况的说明

本报告期内,本基金管理人严格遵守有关法律法规及《华安新优选灵活配置混合型证券投资基金基金合同》、《华安新优选灵活配置混合型证券投资基金招募说明书》等有关基金法律文件的规定,本着诚实信用、勤勉尽责的原则管理和运用基金资产,在控制风险的前提下,为基金份额持有人谋求最大利益,不存在违法违规或未履行基金合同承诺的情形。

4.3 管理人对报告期内公平交易情况的专项说明

4.3.1 公平交易制度及相关执行情况

根据中国证监会《证券投资基金管理公司公平交易制度指导意见》,将封闭式基金、开放式基金、特定客户资产管理组合及其他投资组合资产在研究分析、投资决策、交易执行等方面全部纳入公平交易管理中,控制措施包括:在研究环节,研究员在为公司管理的各类投资组合提供研究信息、投资建议过程中,使用模仿发言、邮件发送、登录在研究报告管理系统中等方式来确保各类投资组合获取研究信息的机会;在投资环节,公司各投资组合经理根据投资组合的风格和投资策略,制定并严格执行交易决策规则,以保证各投资组合交易决策的客观性和独立性。同时严格执行投资决策委员会、投资总监、投资组合经理等各投资决策主体授权机制,投资组合经理在授权范围内自主决策,超过授权限额的操作需要经过严格的审批程序。在交易环节,公司实行强制公平交易机制,确保各投资组合享有公平的交易执行机会。(1)交易所二级市场业务,遵循价格优先、时间优先、比例分配、综合平衡的控制原则,实现同一时间下达各投资组合在交易时机上的公平交易。(2)交易所一级市场业务,投资组合经理按意愿独立进行业务申报,集中交易部以投资组合名义对外进行申报。若该业务以公司名义进行申报与中签,则按实际中签情况以价格优先、比例分配原则进行分配。若中签量过小无法合理进行比例分配,且以公司名义获得,则投资部门在合规监察员监督参与下,进行公平协商分配。(3)银行间市场业务遵循指令时间优先原则,先到先例的控制原则,通过内部共同的twiap算,发布询价需求和结果,做到信息公开,若是多个投资组合进行一致性指令时,则各投资组合名义以集中交易席位达成交易意向,交易员以此进行报价,以确保中签结果与投资组合权益意向一致。若中签量过小无法合理进行比例分配,且以公司名义获得,则投资部门在风险管理部投资监督参与下,进行公平协商分配。

4.3.2 公平交易制度的执行情况

本报告期内,公司公平交易制度总体执行情况良好。

本基金管理人以统计检验的方法对管理的不同投资组合,在不同时间窗下(日内、3日内、5日内)的本年度同向交易价差进行了专项分析,未发现违反公平交易原则的异常情况。

4.3.3 异常交易行为的专项说明

根据中国证监会《证券投资基金管理公司公平交易制度指导意见》,公司合规监察稽核部会同基金投资、交易部门讨论制定了公募基金、专户针对股票、债券、回购等投资品种在交易所及银行间市场的同日反向交易控制规则,并在投资系统中进行了设置,实现了完全的系统控制。同时加强了对基金、专户间的同日反向交易的监控与偏离日反向交易的检查;风险管理部开发了同向交易分析系统,对相关同向交易指标进行持续监控,并定期对组合间的同向交易行为进行了重点分析。

本报告期内,除指数基金以外的所有投资组合参与的交易所公开竞价交易中,同日反向交易成交较少的单边交易量超过该证券当日成交量的5%的次数为零,未出现异常交易。原因是各投资组合分别按照其交易策略交易时,温和无投资组合买卖数量极少,但由于个别流动性较差、交易量稀少,致使成交较少的单边交易量仍然超过该证券当日成交量的5%。从同向交易统计检验和实际检查的结果来看,未发现有异常。

4.4 管理人对报告期内基金的投资策略和业绩表现的说明

4.4.1报告期内基金投资策略和运作分析

2015年,全球经济继续分化,美国经济复苏好于预期,美联储启动加息;欧洲经济弱势复苏,量化宽松政策继续;日本经济复苏缓慢,经济持续弱于预期。国内经济持续下滑,经济增速再下台阶,传统产业的产能过剩压力继续加大,工业持续低迷;房地产销售虽有回暖,但地产投资未见起色,基建投资对经济托底有限,经济下行压力依然较大。央行货币政策保持宽松,四次降息、五次降息,基准利率大幅下调125个基点,同时,央行通过SLO、MLF等工具配合交通银行增资扩股等,金融市场流动性保持稳定。在经济下行、产能过剩背景下,人民币贬值预期持续升温,8.11汇率改革后,人民币贬值预期进一步上升,随着外汇占款的持续下降,资金流出不断扩大,一定程度制约了货币政策的进一步放松。

在货币供给充裕但融资需求萎缩以及股票市场深度调整的情况下,资金涌向债券市场,债券市场继续呈现牛市特征。一季度央行通过大幅降息以及公开市场引导资金利率不断下行,7天回购利率下行近200个基点,短端债券收益率下行100多BP,资金利率明显下降;二季度地方债置换导致利率债供给大增,收益率以调整上行为主,同时股市大涨分流了部分资金;下半年随着股市大幅下跌,IPO暂停,打新基金转型债券基金,资本市场风险偏好发生转移,银行理财大规模资金流入债券市场,资产重新配置使得债券收益率大幅下降。随着经济下滑,企业经营压力不断增大,特别是过剩产能行业连年亏损,信用风险大幅上升,刚兑难以打破,信用违约事件屡见不鲜,信用利差进一步分化,高等级利差进一步大幅压缩,低等级特别是产能过剩行业利差大幅上升。

权益市场上半年在市场各主体加杠杆的背景下,出现了较大涨幅。但在6月底趋势逆转,市场出现急速下跌。一直到年底市场维持了宽幅震荡的格局。可转债跟随股市行情,上半年表现出色,下半年经历了深度调整,全年表现为指数下跌。

本基金成立之后在权益市场主要参与IPO网下申购,以及债券配置主要以信用债为主,结合一定的流动性管理。在权益市场出现较大波动时,本基金由于权益仓位较低,波动幅度远小于市场。

4.4.2报告期内基金的业绩表现

截至2015年12月31日,华安新优选混合A份额净值为1.000元,C份额净值为1.000元;华安新优选混合A份额净值增长率为0.00%,C份额净值增长率为0.30%,同期A级业绩比较基准增长率为2.86%,同期C级业绩比较基准增长率为0.53%。

4.5 管理人对宏观经济、证券市场及行业走势的简要展望

展望2016年,全球低增长、低通胀、低利率的环境仍将持续,虽然美联储已启动加息,但市场已对其后续加息预期开始降低,美元走强可能阻于市场预期,人民币汇率的压力可能会有所缓解。虽然央行货币政策执行报告中指出,货币政策将保持适度原则,货币政策的宽松预期可能有所减弱,但国内经济转型和供给侧改革仍是宏观主基调,化解过剩产能是我国产业结构升级、提升经济运行效率的重要举措,国务院已下发关于煤炭、钢铁等行业过剩产能的指导意见,未来三至五年,经济仍将处于转型阵痛期,经济增长压力较大,债券市场的牛市基础仍在,但随着房地产政策的持续放松以及宽松财政政策的发力,可能会对经济悲观预期有所修正,同时地方债置换规模的扩大可能仍对债券市场产生一定冲击,汇率波动将继续对国内货币政策产生影响,2016年债券市场的波动可能进一步加剧。在经济下行及去产能背景下,信用风险溢价将继续上升,违约事件可能进一步增多,风险防范将是2016年的市场重点。

本基金在宏观经济稳定高等级信用债收益率下行趋势的配置,在流动性宽松的情况下,采用中短久期,中低杠杆的策略,继续参与股票一级市场投资、灵活调整基础股票仓位,目下而上的挖掘主题和行业的机会。我们将秉承稳健、专业的投资理念,优化组合结构,控制风险,勤勉尽责地维护持有人的利益。

4.6 管理人对报告期内基金估值程序等事项的说明

1.估值政策及重大变化

无。

2.估值政策重大变化对基金资产净值及当期损益的影响

无。

3.有关参与估值流程各方及人员的职责分工、专业胜任能力和相关工作经历的描述

(1)公司方面

公司建立基金估值委员会,组成人员包括:总经理助理(分管投资研究)、基金投资部总监、研究发展部总监、固定收益部总监、指数投资部总监、基金运营部总经理及相关负责人员。

产负债表内分别列示,不予相互抵销。

7.4.4.7 实收基金

实收基金为对外发行的基金份额总额所对应的金额。由于申购和赎回引起的实收基金份额变动分别于基金申购确认日及基金赎回确认日确认。上述申购和赎回分别包括基金转换所引起的转入基金的实收基金增加和转出基金的实收基金减少。

7.4.4.8 损益平准金

损益平准金包括已实现损益平准金和未实现损益平准金。已实现损益平准金指在申购或赎回基金份额时,申购或赎回款项中包含的按累计未分配的已实现收益/(损失)占基金净值比例计算的金额。未实现损益平准金指在申购或赎回基金份额时,申购或赎回款项中包含的按累计未实现利得/(损失)占基金净值比例计算的金额。损益平准金于基金申购确认日或基金赎回确认日确认。

未实现损益平准金与已实现损益平准金均在“损益平准金”科目中核算,并于期末全额转入“未分配利润/(累计亏损)”。

7.4.4.9 收入/(损失)的确认和计量

(1) 存款利息收入按存款的本金与适用的利率逐日计提的金额入账。若提前支取定期存款,按协议规定的利率及持有期里新计算存款利息收入,并根据提前支取所实际收到的利息收入与账面已确认的利息收入的差额确认利息损失,列入利息收入减项,存款利息收入以净额列示;

(2) 债券利息收入按债券票面价值与票面利率或内含票面利率计算的金额扣除应由债券发行企业代扣代缴的个人所得税后的净额确认,在债券实际持有期内逐日计提;

(3) 资产支持证券利息收入按证券票面价值与票面利率计算的金额,扣除应由资产支持证券发行企业代扣代缴的个人所得税后的净额确认,在证券实际持有期内逐日计提;

(4) 买入返售金融资产收入,按买入返售金融资产的摊余成本及实际利率(当实际利率与合同利率差异较小时,也可以用合同利率),在回购期内逐日计提;

(5) 股票投资收益/(损失)于卖出股票成交日确认,并按卖出股票成交金额与其成本的差额入账;

(6) 债券投资收益/(损失)于成交日确认,并按成交总额与其成本、应收利息的差额入账;

(7) 权证投资收益/(损失)于卖出权证成交日确认,并按卖出权证成交金额与其成本的差额入账;

(8) 股指期货投资收益/(损失)于平仓日确认,并按平仓成交金额与其初始合约价值的差额入账;

(9) 股利收益于除息日确认,并按上市公司宣告的分红派息比例计算的金额扣除应由上市公司代扣代缴的个人所得税后的净额入账;

(10) 公允价值变动收益/(损失)系本基金持有的采用公允价值模式计量的交易性金融资产、交易性金融负债等公允价值变动形成的应计入当期损益的利得或损失;

(11) 其他收入在主要风险和报酬已经转移给对方,经济利益很可能流入且金额可以可靠计量的时候确认。

7.4.4.10 费用的确认和计量

(1) 基金管理费原按前一日基金资产净值的1.50%的年费率逐日计提;自2015年9月8日起,基金管理费按前一日基金净值的0.70%的年费率逐日计提;

(2) 基金托管费按前一日基金资产净值的0.25%的年费率逐日计提;

(3) 本基金A类基金份额不收取销售服务费,C类基金份额的销售服务费按前一日C类基金资产净值的0.10%的年费率逐日计提;

(4) 卖出回购金融资产支出,按卖出回购金融资产的摊余成本及实际利率(当实际利率与合同利率差异较小时,也可以用合同利率)在回购期内逐日计提;

(5) 其他费用系根据有关法规及相应协议规定,按实际支出金额,列入当期基金费用。如果影响基金份额净值小数点后第四位的,则采用待摊或预提的方法。

7.4.4.11 基金的收益分配政策

(1) 本基金收益分配方式分两种:现金分红与红利再投资,投资者可选择现金红利或将现金红利自动转为相应类别的基金份额进行再投资;若投资者不选择,本基金默认的收益分配方式是现金分红;基金份额持有人可对本基金A类基金份额和C类基金份额分别选择不同的分红方式,同一投资者持有的同一类别的基金份额只能选择一种分红方式。如投资人在不同销售机构选择的分红方式不同,基金登记机构将以投资人最后一次选择的分红方式为准;

(2) 本基金各基金份额类别在费用收取上不同,其对应的可供分配利润可能有所不同,但本基金同一类别的每一基金份额享有同等分配权;

(3) 法律法规或监管机关另有规定,从其规定。

7.4.5 会计政策和会计估计变更以及差错更正的说明

7.4.5.1 会计政策变更的说明

本基金本报告期无会计政策变更。

7.4.5.2 会计估计变更的说明

本基金本报告期无会计估计变更。

7.4.5.3 差错更正的说明

本基金本报告期无重大会计差错的内容和更正金额。

7.4.6 税项

7.4.6.1 印花税

经国务院批准,财政部、国家税务总局研究决定,自2008年4月24日起,调整证券(股票)交易印花税税率,由原先的3‰调整为1‰;

经国务院批准,财政部、国家税务总局研究决定,自2008年9月19日起,调整由出让方按证券(股票)交易印花税税率缴纳印花税,受让方不再征收,税率不变;

根据财政部、国家税务总局财税字[2005]103号文《关于股权分置试点改革有关税收政策问题的通知》的规定,股权分置改革过程中因非流通股股东向流通股股东支付对价而发生的股权转让,暂免征收印花税。

7.4.6.2 营业税、企业所得税

根据财政部、国家税务总局财税字[2004]78号文《关于证券投资基金税收政策的通知》的规定,自2004年1月1日起,对证券投资基金(封闭式证券投资基金,开放式证券投资基金)管理人运用基金买卖股票、债券的差价收入,继续免征营业税和企业所得税;

根据财政部、国家税务总局财税字[2005]103号文《关于股权分置试点改革有关税收政策问题的通知》的规定,股权分置改革中非流通股股东通过对价方式向流通股股东支付的股份、现金等收入,暂免征收流通股股东应缴纳的企业所得税;

根据财政部、国家税务总局财税[2006]11号文《关于企业所得税若干优惠政策的通知》的规定,对证券投资基金从证券市场中取得的收入,包括买卖股票、债券的差价收入、股权的股息、红利收入、债券的利息收入及其他收入,暂不征收企业所得税。

7.4.6.3 个人所得税

根据财政部、国家税务总局财税字[2002]128号文《关于开放式证券投资基金有关税收问题的通知》的规定,对基金取得的股票的股息、红利收入,债券的利息收入、储蓄存款利息收入,由上市公司、发行债券的企业和银行在向基金支付上述收入时代扣代缴20%的个人所得税;

根据财政部、国家税务总局财税字[2005]103号文《关于股权分置试点改革有关税收政策问题的通知》的规定,股权分置改革中非流通股股东通过对价方式向流通股股东支付的股份、现金等收入,暂免征收流通股股东应缴纳的个人所得税;

根据财政部、国家税务总局财税字[2008]132号文《财政部、国家税务总局关于储蓄存款利息所得有关个人所得税政策的通知》的规定,自2008年10月9日起,对储蓄存款利息所得暂免征收个人所得税;

根据财政部、国家税务总局、中国证监会财税[2012]85号文《关于实施上市公司股息红利差别化个人所得税政策有关问题的通知》的规定,自2013年1月1日起,证券投资基金从公开发行和转让市场取得的上市公司股票,持股期限在1个月以内(含1个月)的,其股息红利所得全额计入应纳税所得额;持股期限在1个月以上至1年(含1年)的,暂减按50%计入应纳税所得额;持股期限超过1年的,暂减按25%计入应纳税所得额;

根据财政部、国家税务总局、中国证监会财税[2015]101号文《关于上市公司股息红利差别化个人所得税政策有关问题的通知》的规定,自2015年9月8日起,证券投资基金从公开发行和转让市场取得的上市公司股票,持股期限超过1年的,股息红利所得暂免征收个人所得税。

7.4.7 关联方关系

关联方名称	与本基金的关系
华安基金管理有限公司	基金管理人、基金注册登记机构、基金销售机构
中国银行股份有限公司	基金托管人、基金代销机构
上海国际信托有限公司	基金管理人的股东
上海电气(集团)总公司	基金管理人的股东
上海工业投资(集团)有限公司	基金管理人的股东
上海锦江国际投资管理有限公司	基金管理人的股东
固泰县安投资管理股份有限公司	基金管理人的股东

注:以下关联交易均在正常业务范围内按一般商业条款订立。

7.4.8 本报告期及上年度可比期间的关联方交易

7.4.8.1 通过关联方交易单元进行的交易

7.4.8.1.1 股票交易

本基金本报告期未通过关联方交易单元进行股票交易。

7.4.8.1.2 权证交易

本基金本报告期未通过关联方交易单元进行权证交易。

7.4.8.1.3 债券交易

本基金本报告期未通过关联方交易单元进行债券交易。

7.4.8.1.4 债券回购交易

本基金本报告期未通过关联方交易单元进行回购交易。

7.4.8.1.5 应支付关联方的佣金

本基金本报告期无应支付关联方的佣金。

7.4.8.2 关联方投资

7.4.8.2.1 基金管理费

单位:人民币元

项目	本期 2015年5月29日(基金合同生效日)至2015年12月31日
当期发生的基金应支付的管理费	6,501,390.05
其中:支付销售机构的客户维护费	1,265,977.88

注:2015年5月29日至2015年9月7日,基金管理费按前一日的基金资产净值的1.50%的年费率计提。计算方法如下:

H=E×1.50%/当年天数

H为每日应计提的基金管理费

E为前一日的基金资产净值

基金管理费每日计提,逐日累计至每个月月末,按月支付。经基金管理人与基金托管人核对一致后,由基金托管人于次月首日起5个工作日内从基金财产中一次性支付给基金管理人。若遇法定节假日、休息日或不可抗力致使无法按时支付的,支付日期顺延。

2015年9月8日至2015年12月31日,基金管理费按前一日的基金资产净值的0.70%的年费率计提。计算方法如下:

H=E×0.70%/当年天数

H为每日应计提的基金管理费

E为前一日的基金资产净值

基金管理费每日计提,逐日累计至每个月月末,按月支付。经基金管理人与基金托管人核对一致后,由基金托管人于次月首日起5个工作日内从基金财产中一次性支付给基金管理人。若遇法定节假日、休息日或不可抗力致使无法按时支付的,支付日期顺延。

7.4.8.2.2 基金托管费

单位:人民币元

项目	本期 2015年5月29日(基金合同生效日)至2015年12月31日
当期发生的基金应支付的托管费	1,859,703.48

注:基金托管费按前一日的基金资产净值的0.25%的年费率计提。计算方法如下:

H=E×0.25%/当年天数

H为每日应计提的基金托管费

E为前一日的基金资产净值

基金托管费每日计提,逐日累计至每个月月末,按月支付。经基金管理人与基金托管人核对一致后,由基金托管人于次月首日起5个工作日内从基金财产中一次性支取。若遇法定节假日、休息日或不可抗力致使无法按时支付的,支付日期顺延。

7.4.8.2.3 销售服务费

单位:人民币元

获得销售服务费的各关联方名称	本期 2015年5月29日(基金合同生效日)至2015年12月31日		
	当期发生的基金应支付的销售服务费		
	华安新优选A	华安新优选C	合计
华安基金管理有限公司	-	491,990.46	491,990.46
合计	-	491,990.46	491,990.46

注:本基金A类基金份额不收取销售服务费,C类基金份额的销售服务费年费率为0.1%,按前一日C类基金资产净值的0.10%年费率计提。计算方法如下:

H=E×0.10%/当年天数

H为每日应计提的基金管理费

E为前一日的基金资产净值

销售服务费每日计提,逐日累计至每个月月末,按月支付。经基金管理人与基金托管人核对一致后,由基金托管人于次月首日起5个工作日内从基金财产中划出,经登记机构分别支付给各个基金销售机构。若遇法定节假日、休息日或不可抗力致使无法按时支付的,支付日期顺延。

7.4.8.3 与关联方进行银行间同业市场的债券(含回购)交易

本基金本报告期未与关联方进行银行间同业市场的债券(含回购)交易。

7.4.8.4 各关联方投资本基金的情况

7.4.8.4.1 报告期内基金管理人运用固有资金投资本基金的情况

本基金的基金管理人本报告期未运用固有资金投资本基金。

7.4.8.4.2 报告期末除基金管理人之外的其他关联方投资本基金的情况

本基金除基金管理人之外的其他关联方于本报告期末未投资本基金。

7.4.8.5 由关联方保管的银行存款余额及当期产生的利息收入

单位:人民币元

关联方名称	本期 2015年5月29日(基金合同生效日)至2015年12月31日	
	期末余额	当期利息收入
中国银行	21,687,283.71	1,925,370.53

7.4.8.6 本基金在承销期内参与关联方承销证券的情况

本基金本报告期未在承销期内直接购入关联方承销的证券。

7.4.9 期末(2015年12月31日)本基金持有的流通受限证券

7.4.9.1 因认购新发/增发证券而于期末持有的流通受限证券

金额单位:人民币元

7.4.9.1.1 受限证券类别:股票									
证券代码	证券名称	成功认购日	可流通日	流通受限类型	认购价格	期末估值单价	数量(单位:股)	期末成本总额	期末估值总额	备注
002778	高科石化	2015-12-28	2016-01-06	认购新发证券	8.50	8.50	5,600.00	47,600.00	47,600.00	-
7.4.9.1.2 受限证券类别:债券										
证券代码	证券名称	成功认购日	可流通日	流通受限类型	认购价格	期末估值单价	数量(单位:股)	期末成本总额	期末估值总额	备注
123001	蓝标转债	2015-12-23	2016-01-08	认购新发证券	100.00	100.00	6,520.00	652,000.00	652,000.00	-

7.4.9.2 期末持有的暂时停牌等流通受限股票

本基金本报告期末未持有暂时停牌等流通受限股票。

7.4.9.3 期末债券正回购交易中作为抵押的债券

7.4.9.3.1 银行间市场债券正回购

截至本报告期末2015年12月31日止,本基金无因从事银行间市场债券正回购交易形成的卖出回购证券款余额。

7.4.9.3.2 交易所市场债券正回购

截至本报告期末2015年12月31日止,本基金无因从事交易所市场债券正回购交易形成的卖出回购证券款余额。

7.4.10 有助于理解和分析会计报表需要说明的其他事项

7.4.10.1公允价值

7.4.10.1.1不以公允价值计量的金融工具

不以公允价值计量的金融资产和负债主要包括货款和应收款项以及其他金融负债,其因剩余期限不长,公允价值与账面价值相若。

7.4.10.1.2以公允价值计量的金融工具

7.4.10.1.2.1各层次金融工具公允价值

于2015年12月31日,本基金持有的以公允价值计量且其变动计入当期损益的金融资产中属于第一层次的余额为人民币59,322,949.84元,属于第二层次的余额为人民币466,522,385.40元,无属于第三层次余额。

7.4.10.1.2.2公允价值所属层次间的重大变动

对于证券交易所上市的股票、可转换债券、资产支持证券和私募债券,若出现重大事项停牌、交易不活跃、或属于非公开发行等情况,本基金分别于停牌日至交易恢复活跃日期间、交易不活跃期间及限售期间不将相关股票、可转换债券、资产支持证券和私募债券的公允价值列入第一层次;并根据估值调整中采用的不可观察输入值对于公允价值的影响程度,确定相关股票、可转换债券、资产支持证券和私募债券公允价值应属第二层次或第三层次。

7.4.10.1.2.3第三层次公允价值余额和本期变动金额

本基金本报告期末无属于第三层次公允价值本期末发生变动。

7.4.10.2承诺事项

截至资产负债表日,本基金无需要说明的承诺事项。

7.4.10.3或有事项

截至资产负债表日,本基金无需要说明的或有事项。

7.4.10.4财务报表的批准

本财务报表已于2016年3月23日经本基金的基金管理人批准。

§8 投资组合报告

8.1 期末基金资产组合情况

金额单位:人民币元

序号	项目	金额	占基金总资产的比例(%)
1	权益投资	59,370,549.84	1.34
	其中:股票	59,370,549.84	1.34
2	固定收益投资	465,474,785.40	10.47
	其中:债券	465,474,785.40	10.47
	资产支持证券	-	-
3	贵金属投资	-	-
4	金融衍生品投资	-	-
5	买入返售金融资产	3,676,701,205.05	82.71
	其中:买断式回购的买入返售金融资产	-	-
6	银行存款和结算备付金合计	35,444,097.08	0.80
7	其他各项资产	208,517,850.93	4.69
8	合计	4,445,508,488.30	100.00

8.2 期末按行业分类的股票投资组合

金额单位:人民币元

代码	行业类别	公允价值	占基金资产净值比例(%)
A	农、林、牧、渔业	5,233,718.10	0.12
B	采矿业	4,960,000.00	0.11
C	制造业	11,181,990.21	0.25
D	电力、热力、燃气及水生产和供应业	10,980,540.