# 华安年年红定期开放债券型证券投资基金

## 2015 年度报告摘要

基金管理人:华安基金管理有限公司
基金托管人:中国工商银行股份有限公司
报告送出日期:二〇一六年三月二十八日

§1 重要提示

1.1 重要提示

基金管理人的董事会、董事保证本报告所载资料不存在虚假记载、误导性陈述或重大遗漏,并对其内容的真实性、准确性和完整性承担个别及连带的法律责任。本年度报告已经三分之二以上独立董事签字同意,并由董事长签发。

基金托管人中国工商银行股份有限公司根据本基金合同规定,于2016年3月22日复核了本报告中的财务指标、净值表现、利润分配情况、财务会计报告、投资组合报告等内容,保证复核内容不存在虚假记载、误导性陈述或者重大遗漏。

基金管理人承诺以诚实信用、勤勉尽责的原则管理和运用基金资产,但不保证基金一定盈利。

基金的过往业绩并不代表其未来表现。投资有风险,投资者在作出投资决策前应仔细阅读本基金的招募说明书及其更新。

本年度报告摘要摘自年度报告正文,投资者欲了解详细内容,应阅读年度报告正文。

本报告期自2015年1月1日起至12月31日止。

§2 基金简介

2.1 基金基本情况

| | | |
|---|---|---|
| 基金简称 | 华安年年红债券 | |
| 基金主代码 | 000227 | |
| 交易代码 | 000227 | |
| 基金运作方式 | 契约性开放式 | |
| 基金合同生效日 | 2013年11月14日 | |
| 基金管理人 | 华安基金管理有限公司 | |
| 基金托管人 | 中国工商银行股份有限公司 | |
| 报告期末基金份额总额 | 2,018,523,834.94份 | |
| 基金合同存续期 | 不定期 | |
| 下属分级基金的基金简称 | 华安年年红债券A | 华安年年红债券C |
| 下属分级基金的交易代码 | 000227 | 001994 |
| 报告期末下属分级基金的份额总额 | 1,538,810,948.79份 | 479,712,886.15份 |

2.2 基金产品说明

| | |
|---|---|
| 投资目标 | 本基金主要投资于固定收益品种,在合理控制信用风险的基础上灵活投资,力争实现基金资产的长期稳定增值。 |
| 投资策略 | 本基金将通过对宏观经济、国家政策等可能影响债券市场的重要因素的研究和预测,并利用公司研究开发的各种数量模型工具,分析和比较不同债券品种和具体债券工具的收益及风险特征,积极寻找各种可能的价值增长和套利的机会,以确定基金资产在利率类固定收益品种(国债、央行票据等)和信用类固定收益品种之间的配置比例。同时结合基金的封闭运作期限和现金流预测调整债券组合的平均久期,决定投资品种。 |
| 业绩比较基准 | 同期一年期定期存款收益率(税后)+1.2% |
| 风险收益特征 | 本基金为债券型基金,其预期的风险水平和预期收益都要低于股票基金、混合基金,高于货币市场基金,属于证券投资基金中的中等风险和中等收益的品种。 |

2.3 基金管理人和基金托管人

| 项目 | | 基金管理人 | 基金托管人 |
|---|---|---|---|
| 名称 | | 华安基金管理有限公司 | 中国工商银行股份有限公司 |
| 信息披露负责人 | 姓名 | 钱昵 | 洪渊 |
| | 联系电话 | 021-38969999 | 010-66105799 |
| | 电子邮箱 | qiankun@huaan.com.cn | custody@icbc.com.cn |
| 客户服务电话 | | 4008850999 | 95588 |
| 传真 | | 021-68863414 | 010-66105798 |

2.4 信息披露方式

| | |
|---|---|
| 登载基金年度报告摘要的管理人互联网网址 | www.huaan.com.cn |
| 基金年度报告备置地点 | 上海市世纪大道8号上海国金中心二期31层,32层 |

§3 主要财务指标、基金净值表现及利润分配情况

3.1 主要会计数据和财务指标

金额单位:人民币元

| 3.1.1期间数据和指标 | 2015年 | | 2014年 | | 2013年11月14日(基金合同生效日)至2013年12月31日 | |
|---|---|---|---|---|---|---|
| | 华安年年红债券A | 华安年年红债券C | 华安年年红债券A | 华安年年红债券C | 华安年年红债券A | 华安年年红债券C |
| 本期已实现收益 | 113,079,222.49 | 248,633.24 | 39,365,203.50 | - | 1,882,859.01 | - |
| 本期利润 | 76,163,759.77 | 2,016,533.18 | 99,274,387.09 | - | 1,708,617.83 | - |
| 加权平均基金份额本期利润 | 0.0666 | 0.0083 | 0.2677 | - | 0.0057 | - |
| 本期加权平均净值利润率 | 6.07% | 0.77% | 25.37% | - | 0.57% | - |
| 本期基金份额净值增长率 | 6.23% | 0.84% | 18.32% | - | 0.60% | - |
| 3.1.2期末数据和指标 | 2015年末 | | 2014年末 | | 2013年末 | |
| | 华安年年红债券A | 华安年年红债券C | 华安年年红债券A | 华安年年红债券C | 华安年年红债券A | 华安年年红债券C |
| 期末可供分配基金份额利润 | 0.0363 | 0.0350 | 0.0637 | - | 0.0057 | - |
| 期末基金资产净值 | 1,658,739,954.02 | 516,459,952.27 | 1,286,459,949.02 | - | 299,588,677.58 | - |
| 期末基金份额净值 | 1.078 | 1.077 | 1.138 | - | 1.006 | - |

注:1.自2015年12月15日起,本基金分设两级基金份额:A级基金份额和C级基金份额。详情请参阅相关公告。

2.所述基金业绩指标不包括持有人认购或交易基金的各项费用(例如:封闭式基金交易佣金,开放式基金的申购赎回费、红利再投资费、基金转换费等),计入费用后实际收益水平要低于所列数字。

3.本期已实现收益指基金本期利息收入、投资收益、其他收入(不含公允价值变动收益)扣除相关费用后的余额,本期利润为本期已实现收益加上本期公允价值变动收益。

3.2 基金净值表现

3.2.1 基金份额净值增长率及其与同期业绩比较基准收益率的比较

1. 华安年年红债券A:

| 阶段 | 份额净值增长率① | 份额净值增长率标准差② | 业绩比较基准收益率③ | 业绩比较基准收益率标准差④ | ①-③ | ②-④ |
|---|---|---|---|---|---|---|
| 过去三个月 | 1.50% | 0.09% | 1.00% | 0.01% | 0.50% | 0.08% |
| 过去六个月 | 2.73% | 0.07% | 1.99% | 0.01% | 0.74% | 0.06% |
| 过去一年 | 6.23% | 0.31% | 3.95% | 0.01% | 2.28% | 0.30% |
| 自基金成立起至今 | 26.44% | 0.29% | 8.68% | 0.01% | 17.76% | 0.28% |

2. 华安年年红债券C:

| 阶段 | 份额净值增长率① | 份额净值增长率标准差② | 业绩比较基准收益率③ | 业绩比较基准收益率标准差④ | ①-③ | ②-④ |
|---|---|---|---|---|---|---|
| 自基金成立起至今 | 0.84% | 0.08% | 0.18% | 0.01% | 0.66% | 0.07% |

自2015 年12 月15 日起,本基金分设两级基金份额:A级基金份额和C级基金份额。详情请参阅相关公告。

本基金业绩比较基准:同期一年期定期存款收益率(税后)+1.2%

根据本基金合同的有关规定:本基金的投资范围为具有良好流动性的金融工具,包括国债、央行票据、地方政府债、金融债、企业债、短期融资券、中期票据、公司债、可转换债券(含分离交易可转债)、资产支持证券、中小企业私募债券、债券回购、银行存款等固定收益类资产以及法律法规或中国证监会允许基金投资的其他金融工具,但须符合中国证监会相关规定。

除每次开放期前三个月、开放期及开放期结束后三个月以外的期间,本基金投资于债券资产的比例不低于基金资产的 80%。开放期内,本基金持有现金或到期日在一年以内的政府债券占基金资产净值的比例不低于5%,在非开放期,本基金不受该比例的限制。

3.2.2 自基金合同生效以来基金份额累计净值增长率及其与同期业绩比较基准收益率变动的比较

华安年年红定期开放债券型证券投资基金
自基金合同生效以来份额累计净值增长率与业绩比较基准收益率的历史走势对比图
(2013年11月14日至2015年12月31日)

1.华安年年红债券A



2.华安年年红债券C



3.2.3 自基金合同生效以来基金每年净值增长率及其与同期业绩比较基准收益率的比较

华安年年红定期开放债券型证券投资基金
自基金合同生效以来净值增长率与业绩比较基准收益率的柱形对比图

1.华安年年红债券A



2.华安年年红债券C



注:合同生效当年按实际存续期计算,不按整个自然年度进行折算。

3.3 过去三年基金的利润分配情况

1.华安年年红债券A:

单位:人民币元

| 年度 | 每10份基金份额分红数 | 现金形式发放总额 | 再投资形式发放总额 | 年度利润分配合计 | 备注 |
|---|---|---|---|---|---|
| 2014 | 0.470 | 8,573,141.91 | 5,508,888.68 | 14,082,030.59 | - |
| 2015 | 1.270 | 128,210,827.73 | 15,938,937.19 | 144,149,764.92 | - |
| 合计 | 1.740 | 136,783,969.64 | 21,447,825.87 | 158,231,795.51 | - |

2.华安年年红债券C:

C类基金过去三年未进行利润分配。

§4 管理人报告

4.1 基金管理人及基金经理情况

4.1.1 基金管理人及其管理基金的经验

华安基金管理有限公司经中国证监会证监基金字[1998]20号文批准于1998年6月设立,是国内首批基金管理公司之一,注册资本1.5亿元人民币,公司总部设在上海陆家嘴金融贸易区。目前的股东为上海电气(集团)总公司、上海国际信托有限公司、上海工业投资(集团)有限公司,上海锦江国际投资管理有限公司和固泰县安投资管理股份有限公司。

截至2015年12月31日,公司旗下共管理华安创新混合、华安中国A股增强指数、华安现金富利货币、华安宝利配置混合、华安宏利混合、华安中小盘成长混合、华安策略优选混合、华安核心优选混合、华安稳定收益债券、华安动态灵活混合、华安强化收益债券、华安行业轮动混合、华安上证180ETF、华安上证180ETF联接、华安上证龙头企业ETF、华安上证龙头企业ETF联接、华安升级主题混合、华安稳固收益债券、华安可转债、华安深证300指数(LOF)、华安科技动力混合、华安四季红债券、华安香港精选股票、华安大中华升级股票、华安标普石油指数基金(QDII-LOF)、华安月月鑫短期理财债券、华安季季鑫短期理财债券、华安月安鑫短期理财债券、华安沪深300指数分级、华安逆向策略、华安日日鑫货币、华安安心收益债券、华安信用增强债券、华安纯债、华安保本混合、华安双债添利债券、华安安信消费混合、华安纳斯达克100指数、华安黄金易ETF、华安黄金ETF联接、华安沪深300量化增强、华安年年红债券、华安生态优先混合、华安中证细分地产ETF、华安中证细分医药ETF、华安大国新经济股票、华安新活力混合、华安安顺灵活配置混合、华安财汇通货币、华安国际龙头(DAX)ETF、华安国际龙头(DAX)ETF联接、华安高分红指数增强、华安中证细分医药ETF联接、华安安享灵活配置混合、华安年年盈定期开放债券、华安物联网主题股票、华安新丝路主题股票、华安新动力灵活配置混合、华安智能装备主题股票、华安媒体互联网混合、华安新机遇保本混合、华安新优选灵活配置混合、华安新回报灵活配置混合、华安中证全指证券指数分级、华安中证银行指数分级、华安国企改革主题混合、华安添颐养老混合发起式、华安创业板50指数分级、华安新乐享保本混合、华安安益保本混合、华安乐惠保本混合等71只开放式基金。管理资产规模达到1558.45亿元人民币。

4.1.2 基金经理(或基金经理小组)及基金经理助理的简介

| 姓名 | 职务 | 任本基金的基金经理(助理)期限 | | 证券从业年限 | 说明 |
|---|---|---|---|---|---|
| | | 任职日期 | 离任日期 | | |
| 苏玉平 | 本基金的基金经理 | 2013-11-14 | - | 18年 | 货币银行硕士,18年证券、基金行业从业经历。曾任海通证券有限责任公司投资银行部项目经理;交通银行托管部内控监察和市场机制规划处、中德安联保险有限公司投资部/部门经理;国联安基金管理有限公司基金经理。2011年2月加入华安基金管理有限公司。2011年7月起担任华安强化收益债券型证券投资基金的基金经理;2011年12月起同时担任华安信用四季红债券型证券投资基金的基金经理;2013年2月起担任华安钱信债券型发起式证券投资基金的基金经理。2013年11月起同时担任本基金的基金经理,2014年4月起同时担任华安新活力灵活配置混合型证券投资基金的基金经理,2015年1月起担任华安安享灵活配置混合型证券投资基金的基金经理。 |
| 郑可成 | 本基金的基金经理,固定收益部助理总监 | 2014-08-30 | - | 14年 | 硕士研究生,14年证券基金从业经历,2001年7月至2004年12月在闽发证券有限责任公司担任研究员,从事债券研究及投资,2006年1月至2006年9月在福建儒林投资顾问有限公司任研究员,2006年10月至2009年7月在益民基金管理有限公司任基金经理,2009年8月至今任职于华安基金管理有限公司固定收益部。2010年12月起担任华安稳固收益债券型证券投资基金的基金经理,2012年9月起同时担任华安安心收益债券型证券投资基金的基金经理。2012年11月起同时担任华安日日鑫货币市场基金的基金经理,2012年12月起同时担任华安信用增强债券型证券投资基金的基金经理,2013年5月起同时担任华安保本混合型证券投资基金的基金经理,2014年8月起同时担任本基金及华安七日鑫短期理财债券型证券投资基金的基金经理,2015年3月起担任华安新动力灵活配置混合型证券投资基金的基金经理,2015年5月起同时担任华安新机遇保本混合型证券投资基金的基金经理。2015年6月起同时担任华安添颐养老混合型发起式证券投资基金的基金经理。2015年11月起,同时担任华安安益保本混合型证券投资基金的基金经理;2015年12月起,同时担任华安乐惠保本混合型证券投资基金的基金经理。 |

注:1.此处的任职日期和离任日期均指公司作出决定之日,即以公告日为准。

2.证券从业的含义遵从行业协会《证券业从业人员资格管理办法》的相关规定。

4.2 管理人对报告期内本基金运作遵规守信情况的说明

本报告期内,本基金管理人严格遵守有关法律法规及《华安年年红债券型证券投资基金基金合同》、《华安年年红债券型证券投资基金招募说明书》等有关基金法律文件的规定,本着诚实信用、勤勉尽责的原则管理和运用基金资产,在控制风险的前提下,为基金份额持有人谋求最大利益,不存在违法违规或未履行基金合同承诺的情形。

4.3 管理人对报告期内公平交易情况的专项说明

4.3.1 公平交易制度和控制方法

根据中国证监会《证券投资基金管理公司公平交易制度指导意见》,公司制定了《华安基金管理有限公司公平交易管理制度》,将封闭式基金、开放式基金、特定客户资产管理组合及其他投资组合资产在研究分析、投资决策、交易执行等方面全部纳入公平交易管理中,控制措施包括:在研究环节,研究员在为公司管理的各类投资组合提供研究信息、投资建议过程中,使用晨会发言、邮件发送、登录在研究报告管理系统等等方式来确保各类投资组合经理可以公平享有信息获取机会。在投资环节,公司各投资组合经理根据投资组合的风格和投资策略,制定并严格执行交易决策规则,以保证各投资组合交易决策的客观性和独立性。同时严格执行投资决策委员会、投资总监、投资组合经理等各投资决策主体授权机制,投资组合经理在授权范围内自主决策,超过授权权限的操作需要经过严格的审批程序。在交易环节,公司实行强制公平交易机制,确保各投资组合享有公平的交易执行机会。(1) 交易所二级市场业务,遵循价格优先、时间优先、比例分配、综合平衡的控制原则,实现同一时间下达指令的投资组合在交易时机上的公平性。(2) 交易所一级市场业务,投资组合经理按意愿独立进行业务申报,集中交易部以投资组合名义对外进行申报。若该业务以公司名义进行申报与中签,则按实际中签情况以价格优先、比例分配原则进行分配。若中签量过小无法合理进行比例分配,且以公司名义获得,则投资部门在合规监察员监督参与下,进行公平协商分配。(3) 银行间市场业务:遵循指令时间优先原则,先到先询价的控制原则,通过内部共同的swiat屏,发布询价需求和结果,做到信息公开。若是多个投资组合进行一级市场投标,则各投资组合经理须以各投资组合名义向集中交易部下达投资意向,交易员以此进行投标,以确保中签结果与投资组合投标意向一一对应。若中签量过小无法合理进行比例分配,且以公司名义获得,则投资部门在风险管理部投资监督参与下,进行公平协商分配。交易监控、分析与评估环节,公司风险管理部对公司旗下的各投资组合投资境内证券市场上市交易的投资品种、进行场外的非公开发行股票申购、以公司名义进行的债券一级市场申购、不同投资组合同日和临近交易日的反向交易以及可能导致不公平交易和利益输送的异常交易行为进行监控,根据市场公认的第三方信息(如:中债登的债券估值),定期对各投资组合与交易对手之间以价交易的交易价格公允性进行审查,对不同投资组合临近交易日的同向交易的交易时机和交易价差进行分析。

4.3.2 公平交易制度的执行情况

本报告期内,公司公平交易制度总体执行情况良好。

本基金管理人通过统计检验的方法对管理的不同投资组合,在不同时间窗下(日内、3日内、5日内)的本年度同向交易价差进行了专项分析,未发现违反公平交易原则的异常情况。

4.3.3 异常交易行为的专项说明

根据中国证监会《证券投资基金管理公司公平交易制度指导意见》,公司合规监察稽核部会同基金投资、交易部门讨论制定了公募基金、专户针对股票、债券、回购等投资品种在交易所及银行间的同日反向交易控制规则,并在投资系统中进行了设置,实现了完全的系统控制。同时加强了对基金、专户间的同日反向交易的监控与隔日反向交易的检查;风险管理部开发了同向交易分析系统,对相关同向交易指标进行持续监控,并定期对组合间的同向交易行为进行了重点分析。

本报告期内,除指数基金以外的所有投资组合参与的交易所公开竞价交易中,同日反向交易成交较少的单边交易量超过该证券当日成交量的5%的次数为1次,未出现异常交易。原因是各投资组合分别按照其交易策略交易时,虽相关投资组合买卖数量极少,但由于个股流动性较差,交易量稀少,致使成交较少的单边交易量仍然超过该证券当日成交量的5%。从同向交易统计检验和实际检查的结果来看,未发现有异常。

4.4 管理人对报告期内基金的投资策略和业绩表现的说明

4.4.1 报告期内基金投资策略和运作分析

2015年中国经济整体下行,央行货币政策维持宽松,共降息5次,降准5次,4次是以普降加定向方式,1次是定向降准。2015 年,国债收益率呈现先抑后扬的走势。上半年为宽幅震荡期,下半年利率持续下行,10年期国债利率最低突破2.8%,收益率曲线非常平坦。信用利差已接近历史最低点。中高等级信用利差下行幅度基本相同,60-70个基点,AA-与AA 品种等级间利差仍持续放大,1 年AA-与AA 的利差上升30BP 左右,5 年AA-与AA 的利差上升13BP 左右,利差绝对水平在历史最高位。

一季度债券操作相对保守,控制久期和仓位,二、三季度蔽进,四季度开始为封闭期打开做准备。上半年在精选个券的原则上阶段性参与可转债。博取波段机会。6月份开始减持可转债仓位。2015年12月15日基金第二个封闭期打开,规模从12亿增至34亿。

4.4.2 报告期内基金的业绩表现

截至2015年12月31日,华安年年红债券A份额净值为1.078元,C份额净值为1.077元;华安年年红债券A份额净值增长率为6.23%,C份额净值增长率为0.84%,同期A级业绩比较基准增长率为3.95%,同期C级业绩比较基准增长率为0.18%。

4.5 管理人对宏观经济、证券市场及行业走势的简要展望

展望2016年1季度,美联储已经启动加息周期,人民币贬值的预期仍较强,资金外流的压力存在。外部不确定性环境将加大国内债市收益率波动。国内经济将处于转型的重要时期,中央提出"供给侧改革"将成为2016年的重要任务,预计货币政策仍以相对宽松为主,财政政策也将继续发力。在央行利率走廊的管理体制下,市场对资金利率的预期将保持相对稳定。相对前两年,2016 年债市结构性分化可能性较大,信用风险增大。固定收益品种盈利主要来自信用债息票收益以及加杠杆的套息利差,资本利得有限。上半年债市结构性机会存在,下半年不确定性会大一些,2016年要防范信用风险、流动性风险、以及美联储加息、地缘政治风险、资金外流等外部因素的冲击。其中流动性风险阶段性冲击如果防御好,则给基金带来波段收益。经济基本面对债券市场仍有一定支撑,但目前债券收益率相对偏低,进一步下行空间有限,预计一季度保持震荡的格局。

4.6 管理人对报告期内基金估值程序等事项的说明

1.估值政策及重大变化

无。

2.估值政策重大变化对基金资产净值及当期损益的影响

无。

3.有关参与估值流程各方及人员的职责分工、专业胜任能力和相关工作经历的描述

(1)公司方面

公司建立基金估值委员会,组成人员包括:首席投资官、基金投资部总监、研究发展部总监、固定收益部总监、指数投资部总监、基金运营部总经理及相关负责人员。

主要职责包括:证券发行机构发生了严重影响证券价格的重大事件时,负责评估重大事件对投资品种价值的影响程度、评估对基金估值的影响程度、确定采用的估值方法、确定该证券的公允价值;同时将采用确定的方法以及采用该方法对相关证券估值后与基金的托管银行进行沟通。

相关人员专业胜任能力及工作经历:

翁启森,基金投资部副总监,理学博士,CQF(国际数量金融工程师),曾在广发证券和中山大学经济管理学院博士后流动站从事金融工程工作,2006年加入华安基金管理有限公司,曾任研究发展部数量策略分析师,现任华安上证180ETF及华安上证180ETF联接、华安深证300指数证券投资基金(LOF)、华安易富黄金ETF及联接基金的基金经理,指数投资部总监。

陈林,基金运营部总经理,工商管理硕士,高级会计师,CPA中国注册会计师协会非执业会员。曾在安永大华会计师事务所工作,2004年11月加入华安基金管理有限公司,曾任财务核算部副总监、公司财务部总经理,现任基金运营部总经理。

(2)托管银行

托管银行根据法律法规要求履行估值及净值计算的复核责任,并且认真核查公司采用的估值政策和程序。

(3)会计师事务所

对相关估值模型、假设及参数的适当性出具审核意见和报告。

4.基金经理参与或决定估值的程度

本基金的基金经理未参与基金的估值。

5.参与估值流程各方之间存在的任何重大利益冲突

参与估值流程各方之间无任何重大利益冲突。

6.已签约的任何定价服务的性质与程度等信息

无。

4.7 管理人对报告期内基金利润分配情况的说明

本报告期内实施了四次分红。

第一次分红:分红方案为:0.32元/10份基金份额。权益登记日、除息日:2015年1月22日;现金红利发放日:2015年1月23日。

第二次分红:分红方案为:0.36元/10份基金份额,权益登记日、除息日:2015年4月20日;现金红利发放日:2015年4月21日。

第三次分红:分红方案为:0.39元/10份基金份额,权益登记日、除息日:2015年7月20日;现金红利发放日:2015年7月21日。

第四次分红:分红方案为:0.20元/10份基金份额,权益登记日、除息日:2015年10月26日;现金红利发放日:2015年10月27日。

4.8 报告期内管理人对本基金持有人数或基金资产净值预警情形的说明

无。

§5 托管人报告

5.1 报告期内本基金托管人遵规守信情况声明

本报告期内,本基金托管人在对华安年年红定期开放债券型证券投资基金的托管过程中,严格遵守《证券投资基金法》及其他法律法规和基金合同的有关规定,不存在任何损害基金份额持有人利益的行为,完全尽职尽责地履行了基金托管人应尽的义务。

5.2 托管人对报告期内本基金投资运作遵规守信、净值计算、利润分配等情况的说明

本报告期内,华安年年红定期开放债券型证券投资基金的管理人——华安基金管理有限公司在华安年年红定期开放债券型证券投资基金的投资运作、基金资产净值计算、基金份额申购赎回价格计算、基金费用开支等问题上,不存在任何损害基金份额持有人利益的行为,在各重要方面的运作严格按照基金合同的规定进行。本报告期内,华安年年红定期开放债券型证券投资基金对基金份额持有人进行了4次利润分配,分配金额为36,164,673.57元,40,793,869.86元、44,349,293.79 元和22,841,927.70 元。

5.3 托管人对本年度报告中财务信息等内容的真实、准确和完整发表意见

本托管人依法对华安基金管理有限公司编制和披露的华安年年红定期开放债券型证券投资基金2015年年度报告中财务指标、净值表现、利润分配情况、财务会计报告、投资组合报告等内容进行了核查,以上内容真实、准确和完整。

§6 审计报告

本报告期的基金财务会计报告经安永华明会计师事务所(特殊普通合伙)审计,注册会计师 郭杭翔 蒋燕华签字出具了安永华明(2016)审字第60971571_B13号标准无保留意见的审计报告。投资者可通过年度报告正文查看审计报告全文。

§7 年度财务报表

7.1 资产负债表

会计主体:华安年年红定期开放债券型证券投资基金

报告截止日:2015年12月31日

单位:人民币元

| 资产 | 本期末 2015年12月31日 | 上年度末 2014年12月31日 |
|---|---|---|
| 资产: | - | - |
| 银行存款 | 115,328,016.49 | 19,152,644.83 |
| 结算备付金 | 639,523.38 | 5,565,592.09 |
| 存出保证金 | 31,961.97 | 65,058.16 |
| 交易性金融资产 | 1,989,437,415.60 | 1,168,759,135.86 |
| 其中:股票投资 | - | 27,186,969.00 |
| 基金投资 | - | - |
| 债券投资 | 1,989,437,415.60 | 1,141,572,166.86 |
| 资产支持证券投资 | - | - |
| 贵金属投资 | - | - |
| 衍生金融资产 | - | - |
| 买入返售金融资产 | - | 202,700,704.05 |
| 应收证券清算款 | - | 6,939,986.00 |
| 应收利息 | 23,439,725.83 | 14,554,967.86 |
| 应收股利 | - | - |
| 应收申购款 | 109,598,429.54 | - |
| 递延所得税资产 | - | - |
| 其他资产 | - | 16,650.00 |
| 资产总计 | 2,238,475,072.11 | 1,417,754,738.85 |
| 负债和所有者权益 | 本期末 2015年12月31日 | 上年度末 2014年12月31日 |
| 负 债: | - | - |
| 短期借款 | - | - |
| 交易性金融负债 | - | - |
| 衍生金融负债 | - | - |
| 卖出回购金融资产款 | 49,999,805.00 | 105,839,986.00 |
| 应付证券清算款 | - | 24,222,311.41 |
| 应付赎回款 | 11,823,239.03 | - |
| 应付管理人报酬 | 802,978.04 | 571,623.14 |
| 应付托管费 | 238,803.46 | 198,394.38 |
| 应付销售服务费 | 52,868.02 | - |
| 应付交易费用 | 30,293.27 | 29,717.77 |
| 应交税费 | - | - |
| 应付利息 | 7,179.00 | - |
| 应付利润 | - | - |
| 递延所得税负债 | - | - |
| 其他负债 | 320,000.00 | 432,757.13 |
| 负债合计 | 63,275,165.82 | 131,294,789.83 |
| 所有者权益: | - | - |
| 实收基金 | 2,018,523,834.94 | 1,130,146,159.38 |
| 未分配利润 | 156,676,071.35 | 156,313,789.64 |
| 所有者权益合计 | 2,175,199,906.29 | 1,286,459,949.02 |
| 负债和所有者权益总计 | 2,238,475,072.11 | 1,417,754,738.85 |

注:报告截止日2015年12月31日,基金份额净值1.078元,基金份额总额2,018,523,834.94份,其中A类基金份额净值1.078元,基金份额总额1,538,810,948.79份;C类基金份额净值1.077元,基金份额总额479,712,886.15份。

7.2 利润表

会计主体:华安年年红定期开放债券型证券投资基金

本报告期:2015年1月1日至2015年12月31日

单位:人民币元

| 项目 | 本期 2015年1月1日至2015年12月31日 | 上年度可比期间 2014年1月1日至2014年12月31日 |
|---|---|---|
| 一.收入 | 100,182,735.93 | 109,386,505.77 |
| 1.利息收入 | 64,236,560.16 | 26,599,696.60 |
| 其中:存款利息收入 | 258,812.08 | 1,310,931.47 |
| 债券利息收入 | 62,661,511.38 | 23,433,583.90 |
| 资产支持证券利息收入 | - | - |
| 买入返售金融资产收入 | 1,316,236.70 | 1,855,181.23 |
| 其他利息收入 | - | - |
| 2.投资收益(损失以"-"填列) | 71,076,238.55 | 22,877,625.58 |
| 其中:股票投资收益 | 7,852,095.22 | -838,337.30 |
| 基金投资收益 | - | - |
| 债券投资收益 | 62,864,143.33 | 23,715,962.88 |
| 资产支持证券投资收益 | - | - |
| 贵金属投资收益 | - | - |
| 衍生工具收益 | - | - |
| 股利收益 | 360,000.00 | - |
| 3.公允价值变动收益(损失以"-"号填列) | -35,147,562.78 | 59,909,183.59 |
| 4.汇兑收益(损失以"-"号填列) | - | - |
| 5.其他收入(损失以"-"号填列) | 17,500.00 | - |
| 减:二.费用 | 22,002,442.98 | 10,112,118.68 |
| 1. 管理人报酬 | 10,617,368.02 | 3,139,399.00 |
| 2. 托管费 | 2,530,699.83 | 773,154.71 |
| 3. 销售服务费 | 52,868.02 | - |
| 4. 交易费用 | 648,886.79 | 56,124.34 |
| 5. 利息支出 | 7,767,989.61 | 5,801,054.90 |
| 其中:卖出回购金融资产支出 | 7,767,989.61 | 5,801,054.90 |
| 6. 其他费用 | 384,630.71 | 342,385.73 |
| 三.利润总额(亏损总额以"-"号填列) | 78,180,292.95 | 99,274,387.09 |
| 减:所得税费用 | - | - |
| 四.净利润(净亏损以"-"号填列) | 78,180,292.95 | 99,274,387.09 |

7.3 所有者权益(基金净值)变动表

会计主体:华安年年红定期开放债券型证券投资基金

本报告期:2015年1月1日至2015年12月31日

单位:人民币元

| 项目 | 本期 2015年1月1日至2015年12月31日 | | |
|---|---|---|---|
| | 实收基金 | 未分配利润 | 所有者权益合计 |
| 一.期初所有者权益(基金净值) | 1,130,146,159.38 | 156,313,789.64 | 1,286,459,949.02 |
| 二、本期经营活动产生的基金净值变动数(本期利润) | - | 78,180,292.95 | 78,180,292.95 |
| 三、本期基金份额交易产生的基金净值变动数(净值减少以"-"号填列) | 888,377,675.56 | 66,331,753.68 | 954,709,429.24 |
| 其中:1.基金申购款 | 1,780,377,041.85 | 129,050,880.64 | 1,909,427,922.49 |
| 2.基金赎回款 | -891,999,366.29 | -62,719,126.96 | -954,718,493.25 |
| 四、本期向基金份额持有人分配利润产生的基金净值变动(净值减少以"-"号填列) | - | -144,149,764.92 | -144,149,764.92 |
| 五、期末所有者权益(基金净值) | 2,018,523,834.94 | 156,676,071.35 | 2,175,199,906.29 |
| 项目 | 上年度可比期间 2014年1月1日至2014年12月31日 | | |
| | 实收基金 | 未分配利润 | 所有者权益合计 |
| 一.期初所有者权益(基金净值) | 297,880,059.75 | 1,708,617.83 | 299,588,677.58 |
| 二、本期经营活动产生的基金净值变动数(本期利润) | - | 99,274,387.09 | 99,274,387.09 |
| 三、本期基金份额交易产生的基金净值变动数(净值减少以"-"号填列) | 832,266,099.63 | 69,412,815.31 | 901,678,914.94 |
| 其中:1.基金申购款 | 1,115,189,640.17 | 92,190,848.57 | 1,207,380,488.74 |
| 2.基金赎回款 | -282,923,540.54 | -22,778,033.26 | -305,701,573.80 |
| 四、本期向基金份额持有人分配利润产生的基金净值变动(净值减少以"-"号填列) | - | -14,082,030.59 | -14,082,030.59 |
| 五、期末所有者权益(基金净值) | 1,130,146,159.38 | 156,313,789.64 | 1,286,459,949.02 |

报表附注为财务报表的组成部分。

本报告页码(序号)从7.1至7.4,财务报表由下列负责人签署:

基金管理人负责人:朱学华,主管会计工作负责人:章国富,会计机构负责人:陈林

7.4 报表附注

7.4.1 基金基本情况

华安年年红定期开放债券型证券投资基金(以下简称"本基金"),系经中国证券监督管理委员会(以下简称"中国证监会")证监许可[2013]765号文《关于核准华安年年红定期开放债券型证券投资基金募集的批复》的核准,由基金管理人华安基金管理有限公司向社会公开募集,基金合同于2013年11月14日生效。本基金为契约型开放式,存续期限不定,首次设立募集规模为297,880,059.75份基金份额。本基金的基金管理人和注册登记机构为华安基金管理有限公司,基金托管人为中国工商银行股份有限公司。本基金自2015年12月15日起增加C类基金份额,本基金原基金份额转为A类基金份额。对于A类基金份额,投资者申购时需缴纳申购费;对于C类基金份额,投资者申购时无需缴纳申购费,而从C类基金资产中收取销售服务费。

本基金的封闭期由封闭运作期和封闭清算期构成。自基金合同生效日(含)起或自每一个开放期结束之日次日(含)起至一个公历年后对应日(如该对应日为非工作日或无该对应日,则顺延至下一个工作日)止的期间为本基金的一个封闭运作期;封闭运作期的最后一日称为支点;浮动费率计算基准日,支点浮动费率计算基准日后的不超过五个工作日期间称为封闭清算期。本基金封闭期内不办理申购、赎回等业务。申购与赎回业务的开放期由基金管理人在封闭期结束前公告说明,开放期最长不超过20个工作日,最短不少于5个工作日。开放期内,本基金采取开放运作模式,投资人可办理基金份额申购、赎回或其他业务,开放期末赎回的份额将自动转入下一个封闭期。

本基金的投资范围为具有良好流动性的金融工具,包括国债、央行票据、地方政府债、金融债、企业债、短期融资券、中期票据、公司债、可转换债券(含分离交易可转债)、资产支持证券、中小企业私募债券、债券回购、银行存款等固定收益类资产以及法律法规或中国证监会允许基金投资的其他金融工具,但须符合中国证监会相关规定。

本基金不从二级市场买入股票,不参与一级市场股票首次公开发行或增发,但可持有因所持可转换公司债券转股形成的股票,因持有股票被派发的权证、因投资于可分离交易可转债等金融工具而产生的权证。因上述原因持有的股票,本基金应在其可交易之日起的6个月内卖出。因上述原因持有的权证,本基金应在其可交易之日起的1个月内卖出。

除每次开放期前三个月、开放期及开放期结束后三个月以外的期间,本基金投资于债券资产的比例不低于基金资产的80%。开放期内,本基金持有现金或到期日在一年以内的政府债券占基金资产净值的比例不低于5%,在非开放期,本基金不受该比例的限制。如法律法规或监管机构以后允许基金投资其他品种,基金管理人履行适当程序后,可以将其纳入投资范围,其投资比例遵循届时有效法律法规或相关规定。

本基金的业绩比较基准为:同期一年期定期存款收益率(税后)+1.2%。

7.4.2 会计报表的编制基础

本财务报表系按照中国财政部颁布的《企业会计准则-基本准则》以及其后颁布及修订的具体会计准则、应用指南、解释以及其他相关规定(以下合称"企业会计准则")编制,同时,对于在具体会计核算和信息披露方面,也参考了中国证券投资基金业协会修订的《证券投资基金会计核算业务指引》、中国证监会制定的《关于进一步规范证券投资基金估值业务的指导意见》、《关于证券投资基金执行<企业会计准则>估值业务及份额净值计价有关事项的通知》、《证券投资基金信息披露管理办法》、《证券投资基金信息披露内容与格式准则》第2号《年度报告的内容与格式》、《证券投资基金信息披露编报规则》第3号《会计报表附注的编制及披露》、《证券投资基金信息披露XBRL模板第3号<年度报告和半年度报告>》及其他中国证监会及中国证券投资基金业协会颁布的相关规定。

本财务报表以本基金持续经营为基础列报。

7.4.3 遵循企业会计准则及其他有关规定的声明

本财务报表符合企业会计准则的要求,真实、完整地反映了本基金于2015年12月31日的财务状况以及2015年度的经营成果和净值变动情况。

7.4.4 本报告期所采用的会计政策、会计估计与最近一期年度报告相一致的说明

本报告期所采用的会计政策、会计估计与最近一期年度报告相一致。

7.4.5 会计政策和会计估计变更以及差错更正的说明

7.4.5.1 会计政策变更的说明

本基金本报告期无会计政策变更。

7.4.5.2 会计估计变更的说明

本基金本报告期根据中国证券投资基金业协会中基协发(2014)24号《关于发布<中国证券投资基金业协会估值核算工作小组关于2015年1季度固定收益品种的估值处理标准>的通知》的规定,自2015年3月30日起,交易所上市交易或挂牌转让的固定收益品种(可转换债券、资产支持证券和私募债券除外)采用第三方估值机构提供的估值数据进行估值。

7.4.5.3 差错更正的说明

本基金本报告期无重大会计差错的内容和更正金额。

7.4.6