信诚经典优债债券型证券投资基金

[2015] 年度报告摘要

基金管理人:信诚基金管理有限公司
基金托管人:中国建设银行股份有限公司
送出日期:2016年3月25日

§1 重要提示

1.1 重要提示
基金管理人的董事会、董事保证本报告所载资料不存在虚假记载、误导性陈述或重大遗漏,并对其内容的真实性、准确性和完整性承担个别及连带的法律责任。本年度报告已经三分之二以上独立董事签字同意,并由董事长签发。
基金托管人中国建设银行股份有限公司根据本基金合同规定,于2016年3月24日复核了本报告中的财务指标、净值表现、利润分配情况、财务会计报告、投资组合报告等内容,保证复核内容不存在虚假记载、误导性陈述或者重大遗漏。
基金管理人承诺以诚实信用、勤勉尽责的原则管理和运用基金资产,但不保证基金一定盈利。
基金的过往业绩并不代表其未来表现。投资有风险,投资者在作出投资决策前应仔细阅读本基金的招募说明书及其更新。
本年度报告摘要摘自年度报告正文,投资者欲了解详细内容应阅读年度报告正文。
本报告期自2015年1月1日起至12月31日止。

§2 基金简介

2.1 基金基本情况

基金简称	信诚经典优债债券	
基金主代码	550006	
基金运作方式	契约型开放式	
基金合同生效日	2009年3月11日	
基金管理人	信诚基金管理有限公司	
基金托管人	中国建设银行股份有限公司	
报告期末基金份额总额	104,150,614.30份	
基金合同存续期	不定期	
下属分级基金的基金简称	信诚经典优债债券A	信诚经典优债债券B
下属分级基金的交易代码	550006	550007
报告期末下属分级基金的份额总额	39,663,314.73份	64,487,299.57份

2.2 基金产品说明

投资目标	本基金在严格控制风险和维持资产较高流动性的基础上,通过主动管理,追求基金资产的长期稳定增值,力争获得超越业绩比较基准的投资收益率。
投资策略	本基金通过实施稳健的投资策略,控制基金的整体风险,在战略配置上,主要通过对利率的预期,进行有效的久期管理,实现债券的整体期限、类属配置。在战术配置上,采取跨市场套利、收益率曲线策略和信用利差策略等对个券进行选择;并运用核心-卫星投资组合管理策略进行债券组合构建。本基金也将适当参与一级市场的投资,以增强基金收益。对于可转债的投资采用公司分析法和价值分析法。
业绩比较基准	90%×中证综合债指数+10%×活期存款利率(税后)
风险收益特征	本基金为债券型基金,属于证券投资基金中的较低风险品种,其预期风险与收益高于货币市场基金,低于混合型基金和股票型基金。
下属分级基金的风险收益特征	- | -

注:本基金管理人2015年6月28日发布公告,自2015年10月1日本基金业绩比较基准由“中信标普全债指数*90%+活期存款利率(税后)*10%”变更为“中证综合债指数*90%+活期存款利率(税后)*10%”。

2.3 基金管理人和基金托管人

项目		基金管理人	基金托管人
名称		信诚基金管理有限公司	中国建设银行股份有限公司
信息披露负责人	姓名	周浩	田青
	联系电话	021-68649788	010-67595096
	电子邮箱	hao.zhou@citicpru.com.cn	tianqing1.zh@ccb.com
客户服务电话		400-666-0066	010-67595096
传真		021-50120888	010-66275853

2.4 信息披露方式

登载基金年度报告正文的管理人互联网网址	www.xcfunds.com
基金年度报告备置地点	基金管理人及基金托管人住所

§3 主要财务指标、基金净值表现及利润分配情况

3.1 主要会计数据和财务指标

金额单位:人民币元

3.1.1 期间数据和指标	2015年		2014年		2013年	
	信诚经典优债债券A	信诚经典优债债券B	信诚经典优债债券A	信诚经典优债债券B	信诚经典优债债券A	信诚经典优债债券B
本期已实现收益	12,280,802.63	5,786,614.92	35,190,977.80	20,086,871.73	40,639,642.34	28,253,216.98
本期利润	10,041,524.12	5,958,855.82	46,819,492.93	32,136,619.49	21,366,278.32	22,589,464.84
加权平均基金份额本期利润	0.0789	0.0919	0.1080	0.1339	0.0277	0.0524
本期基金份额净值增长率	8.15%	7.76%	11.03%	10.70%	0.99%	0.50%
3.1.2 期末数据和指标	2015年末		2014年末		2013年末	
期末可供分配基金份额利润	0.1550	0.1518	0.0678	0.0688	0.0048	0.0045
期末基金资产净值	45,812,956.60	74,277,671.63	226,113,209.73	51,712,211.88	539,741,117.82	42,256,157.19
期末基金份额净值	1.155	1.152	1.068	1.069	1.005	1.004

注:1.上述基金业绩指标不包括持有人认购或交易基金的各项费用,计入费用后实际收益水平要低于所列数字。
2.本期已实现收益指基金本期利息收入、投资收益,其他收入(不含公允价值变动收益)扣除相关费用后的余额,本期利润为本期已实现收益加上本期公允价值变动收益。

3.2 基金净值表现

3.2.1 基金份额净值增长率及其与同期业绩比较基准收益率的比较

信诚经典优债债券A

阶段	份额净值增长率①	份额净值增长率标准差②	业绩比较基准收益率③	业绩比较基准收益率标准差④	①-③	②-④
过去三个月	3.49%	0.13%	2.18%	0.06%	1.31%	0.07%
过去六个月	1.85%	0.30%	3.85%	0.05%	-2.00%	0.25%
过去一年	8.15%	0.49%	5.57%	0.06%	2.58%	0.43%
过去三年	21.27%	0.33%	16.39%	0.09%	4.88%	0.24%
过去五年	26.82%	0.28%	24.81%	0.08%	2.01%	0.20%
自基金合同生效起至今	41.34%	0.27%	27.62%	0.07%	13.72%	0.20%

信诚经典优债债券B

阶段	份额净值增长率①	份额净值增长率标准差②	业绩比较基准收益率③	业绩比较基准收益率标准差④	①-③	②-④
过去三个月	3.41%	0.14%	2.18%	0.06%	1.23%	0.08%
过去六个月	1.68%	0.29%	3.85%	0.05%	-2.17%	0.24%
过去一年	7.76%	0.48%	5.57%	0.06%	2.19%	0.42%
过去三年	19.89%	0.33%	16.39%	0.09%	3.50%	0.24%
过去五年	24.22%	0.27%	24.81%	0.08%	-0.59%	0.19%
自基金合同生效起至今	37.07%	0.26%	27.62%	0.07%	9.45%	0.19%

注:2015年10月1日起,本基金的业绩比较基准由“中信标普全债指数*90%+活期存款利率(税后)*10%”变更为“中证综合债指数*90%+活期存款利率(税后)*10%”。

3.2.2 自基金合同生效以来基金累计净值增长率变动及其与同期业绩比较基准收益率变动的比较

信诚经典优债债券A

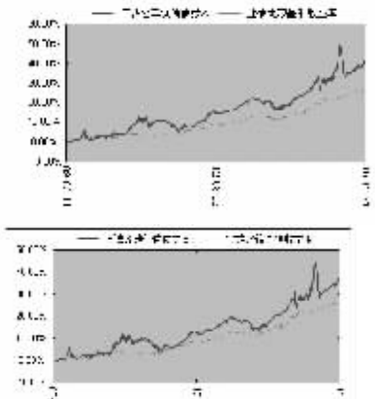

信诚经典优债债券B

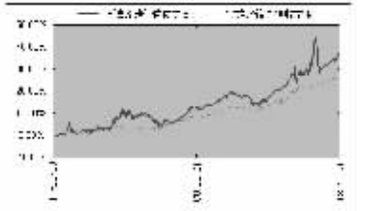

注:1.本基金建仓期自2009年3月11日至2009年9月10日,建仓期结束时资产配置比例符合本基金基金合同规定。
2.自2015年10月1日起,本基金的业绩比较基准由“中信标普全债指数*90%+活期存款利率(税后)*10%”变更为“中证综合债指数*90%+活期存款利率(税后)*10%”。

3.2.3 过去五年基金每年净值增长率及其与同期业绩比较基准收益率的比较

信诚经典优债债券A



信诚经典优债债券B

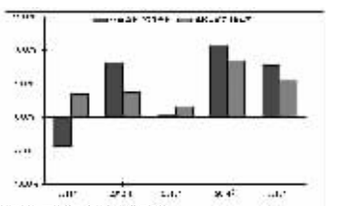

注:合同生效当年按实际存续期计算,不按整个自然年度进行折算。

3.3 过去三年基金的利润分配情况

信诚经典优债债券A

单位:人民币元

年度	每10份基金份额分红数	现金形式发放总额	再投资形式发放总额	年度利润分配合计	备注
2015	-	-	-	-	本基金本期未分红。
2014	0.450	19,768,438.61	64,860.81	19,833,299.42	本基金本期分红一次。
2013	0.390	28,038,829.21	1,459,236.07	29,498,065.28	本基金本期分红两次。
合计	0.840	47,807,267.82	1,524,096.88	49,331,364.70	本基金最近三年共利润分配三次

信诚经典优债债券B

单位:人民币元

年度	每10份基金份额分红数	现金形式发放总额	再投资形式发放总额	年度利润分配合计	备注
2015	-	-	-	-	本基金本期未分红。
2014	0.400	10,979,589.83	2,030,337.14	13,009,926.97	本基金本期分红一次。
2013	0.320	8,820,522.43	1,290,583.97	10,111,106.40	本基金本期分红两次。
合计	0.720	19,800,112.26	3,320,921.11	23,121,033.37	本基金最近三年共利润分配三次

§4 管理人报告

4.1 基金管理人及基金经理情况

4.1.1 基金管理人及其管理基金的经验

本基金管理人信诚基金管理有限公司经中国证监会批准,于2005年9月30日正式成立,注册资本2亿元,注册地为上海。公司股东为中信信托有限责任公司、美国保诚集团股份有限公司和中新苏州工业园区创业投资有限公司,各股东出资比例分别为49%、49%、2%。截至2015年12月31日,本基金管理人共管理38只基金,分别为信诚四季红混合型证券投资基金、信诚精萃成长混合型证券投资基金、信诚盛世蓝筹混合型证券投资基金、信诚三得益债券型证券投资基金、信诚经典优债债券型证券投资基金、信诚优胜精选混合型证券投资基金、信诚中小盘混合型证券投资基金、信诚深度价值混合型证券投资基金(LOF)、信诚增强收益债券型证券投资基金(LOF)、信诚金砖四国积极配置证券投资基金(LOF)、信诚中证500指数分级证券投资基金、信诚货币市场证券投资基金、信诚新机遇混合型证券投资基金(LOF)、信诚全球商品主题证券投资基金(LOF)、信诚沪深300指数分级证券投资基金、信诚双盈债券型证券投资基金(LOF)、信诚周期轮动混合型证券投资基金(LOF)、信诚理财7日盈债券型证券投资基金、信诚添金分级债券型证券投资基金、信诚优质纯债债券型证券投资基金、信诚新双盈分级债券型证券投资基金、信诚新兴产业混合型证券投资基金、信诚中证800医药指数分级证券投资基金、信诚中证800有色指数分级证券投资基金、信诚季季定期支付债券性证券投资基金、信诚年年有余定期开放债券型证券投资基金、信诚中证800金融指数分级证券投资基金、信诚月月定期支付债券型证券投资基金、信诚幸福消费混合型证券投资基金、信诚新金宝货币市场基金、信诚中证TMT产业主题指数分级证券投资基金、信诚新选回报灵活配置混合型证券投资基金、信诚新锐回报灵活配置混合型证券投资基金、信诚新旺回报灵活配置混合型证券投资基金(LOF)、信诚新鑫回报灵活配置混合型证券投资基金、信诚中证信息安全指数分级证券投资基金、信诚中证智能家居指数分级证券投资基金和信诚中证基建工程指数分级证券投资基金。

4.1.2 基金经理(或基金经理小组)及基金经理助理简介

姓名	职务	任本基金的基金经理(助理)期限		证券从业年限	说明
		任职日期	离任日期		
宋海娟	本基金基金经理;信诚季季定期支付债券基金、信诚月月定期支付债券基金及信诚三得益债券基金的基金经理。	2014年2月11日	-	11	2004年6月至2007年4月期间于长信基金管理有限责任公司担任债券交易员;2007年4月至2013年7月于光大保德信基金管理有限公司担任固定收益类投资经理;2013年7月加入信诚基金管理有限公司。现任信诚季季定期支付债券基金、信诚月月定期支付债券基金、信诚三得益债券基金及信诚经典优债债券基金的基金经理。

注:1.上述任职日期、离任日期根据本基金管理人对外披露的任免日期填写。
2.证券从业的含义遵从行业协会《证券业从业人员资格管理办法》的相关规定。

4.2 管理人对报告期内本基金运作遵规守信情况的说明

在本报告期内,本基金管理人严格按照《证券投资基金法》和其他相关法律法规的规定以及《信诚经典优债债券型证券投资基金基金合同》、《信诚经典优债债券型证券投资基金招募说明书》的约定,本着诚实信用、勤勉尽责的原则管理和运用基金财产。本基金管理人通过不断完善法人治理结构和内部控制制度,加强内部管理,规范基金运作。本报告期内,基金运作合法合规,没有发生损害基金份额持有人利益的行为。

4.3 管理人对报告期内公平交易情况的专项说明

4.3.1 公平交易制度和控制方法

为统公司管理的不同投资组合得到公平对待,保护投资者合法权益,根据中国证监会颁布的《证券投资基金管理公司公平交易制度指导意见》,公司已制订了《信诚基金管理有限公司公平交易及异常交易管理制度》(“公平交易制度”)作为开展公平交易管理的规则指引,制度适用公司管理所有投资组合(包括公募基金、特定客户资产管理组合),对应的范围包括境内上市股票、债券的一级市场申购、二级市场交易等投资管理活动。

在实际的公平交易管理照彻落实中,公司在公平交易制度的指引下采用事前、事中、事后的全流程控制方法。事前管理主要包括:已搭建了合理的资产管理业务之间及资产管理业务内部的组织架构,健全投资授权制度,设立防火墙,确保各块投资业务、各基金组合投资决策机制的合理之规与相对独立;同时让各业务组合共享必要的研究、投资信息等,确保机会公平。在日常操作上明确一级市场、非集中竞价市场投资的要求与审批流程;借助系统建立投资备选库、交易对手库、基金风格维度库、规范二级市场、集中竞价市场的操作,建立公平交易的制度流程文化环境。事中监控主要包括:公司管理的不同投资组合执行集中交易制度,确保一般情况下不同投资组合同向买卖同一证券时需通过交易系统对组合间的交易公平性进行自动化处理,按照时间优先、比例分配的原则在各投资组合间公平分配交易量;同时原则上禁止同日反向交易,如因流动性等问题需要反向交易须经过严格审批和留档。一级市场、非集中竞价市场等的投资则需要经过合理询价、逐笔审批与公平分配。事后管理主要包括:定期对公司管理的不同投资组合的整体收益率差异、分投资类别股票、债券的收益率差异进行分析,对连续四个季度期间内,不同时间窗下(日内、3日内、5日内)公司管理的不同投资组合同向交易的交易价差、对反向交易等进行价差分析。同时,合规、审计会对公平交易的执行情况做定期检查。相关人员对事后评估报告、合规审计报告进行审阅,签字确认,如有异常情况将及时报送相关部门并做信息披露。

4.3.2 公平交易制度的执行情况

根据中国证监会颁布的《证券投资基金管理公司公平交易制度指导意见》,以及公司拟定的《信诚基金公平交易管理制度》,公司采取了一系列的行动实际落实公平交易管理的各项要求。各部门在公平交易执行中各司其职,投资研究前端不断完善研究方法和投资决策流程,确保各投资组合享有公平的投资决策机会,建立公平交易的制度环境;交易环节加强交易执行的内部控制,利用恒生交易系统公平交易相关程序,及其它的流程控制,确保不同基金在一、二级市场对同一证券交易时的公平;公司同时不断完善和改进公平交易分析系统,在事后加以了严格的行为监控、分析评估以及报告与信息披露。当期公司整体公平交易制度执行情况良好,未发现有违背公平交易的相关情况。

4.3.3 异常交易行为的专项说明

本报告期内,未发现本基金与其它投资组合之间有可能导致不公平交易和利益输送的异常交易。报告期内,未出现参与交易所公开竞价同日反向交易或交较少的单边交易量超过该证券当日成交量5%的交易(完全复制的指数基金除外)。

4.4 管理人对报告期内基金的投资策略和业绩表现的说明

4.4.1 报告期内基金投资策略和运作分析

回顾2015年国外宏观经济形势,美国经济复苏势头明显,欧元区经济复苏进程缓慢。受午初严寒影响,美国一季度经济增长低于预期,环比增速仅为0.6%,但二季度开始,美国经济回暖增长轨道,在消费支出扩张、出口好转及政府支出增加等多方因素的推动下,美国经济强力反弹,二季度经济增速高达3.9%。进入三季度后,消费支出继续稳健增长,从就业数据来看,月度新增非农就业人数不断超出预期,失业率自2014年9月以来保持在6%以下;截至2015年11月,美国失业率更是降至5%的历史低位。在经济增长和就业数据表现亮眼的时刻,美联储于12月17日选择加息25个基点,这是自2006年以来首次上调利率,从侧面印证了当前美国经济的复苏势头。欧元区方面,得益于低油价和欧央行宽松的货币政策,欧元区经济出现微弱增长。通货膨胀方面,欧元区通胀率已经连续两年低于1%。就业数据显示,尽管欧盟地区失业率从峰值上有所回落,但欧盟青年失业率仍高达20%。考虑到欧央行首要的货币政策目标是维持物价稳定,使得调和CPI保持在2%左右,但近两年异常低的通胀率使得欧元区可能陷于通缩的境地,可以预期2016年欧央行将继续执行宽松的货币政策。整体而言,欧元区经济复苏进程缓慢。

国内经济增速继续放缓,通胀率持续趋于低位。2015年,我国宏观经济增长继续下台阶,经济增速延续下行趋势,在推动经济增长的三架马车中,进出口贸易量同比下降,消费需求增长有限,固定资产投资拉动经济增长作用不强,国内经济稳增长压力上升。通胀率处于较低水平,通货紧缩风险趋势有所抬头。国际收支方面,在我国经济下行预期下,国内资本出现一定程度的外流,同时我国贸易顺差不断收窄,外汇占款不断下降,人民币出现较大幅度的贬值。在此大背景下,我国政府兼顾稳增长和调结构,适时推出供给侧改革的方针政策,但短期内对稳定经济增长的作用有限,扩大固定资产投资等财政政策的举措仍是托底经济的有效举措。然而,在宏观层面去杠杆、去库存和去产能过剩的形势下,经济增长呈现下行态势,经济增速低于去年水平。

应对国内经济增速放缓,下行压力较大,央行继续采取相对稳健的货币政策,多措并举引导市场利率下行。货币政策层面,央行加快了利率市场化改革的步伐,取消存款利率上限,增强了对价格型工具的运用,同时五次降息并且适时在货币市场采取逆回购操作,多次降低逆回购利率。目前,1年期定期存款基准利率降至1.5%,1至3年期贷款基准利率降到4.75%。这些举措旨在引导市场资金价格不断下行,为经济增长提供了宽松的货币资金环境,整体上降低了社会融资成本。

2015年,资金整体趋于宽松,债券市场持续显现“牛市”格局,中债指数持续上涨,债券收益率曲线下行。货币市场利率较去年继续下降,上半年货币市场利率震荡幅度较大,且出现较大降幅,下半年开始则在低水平趋于稳定。在经济加速去产能、去杠杆的背景下,债券市场发生信用事件的频度增加,从私募债到公募债,从民企到国企,从利息违约到本金违约,涉及面有所扩大,随着信用债市场参与主体的日益多样,债券违约难以避免。今年债券市场共发生近20起信用事件,其中有部分债券通过股东、政府兜底,或重组等方式最终实现偿付,但债券市场打破刚性兑付仍是发展趋势。

本基金在报告期内始终将调整组合结构、梳理持仓品种、减持财务状况较差的产业债和严控信用风险工作放在首位。在注意控制仓位和久期的同时,结合波段操作;在大类资产配置方面,本基金积极参与债券一级市场AA及以上资质企业债的认购,并在四季度积极加仓个别弹性较大的可转债,通过抓住波动机会取得一定的投资回报收益。

4.4.2 报告期内基金业绩的表现

本报告期内,本基金A、B份额净值增长率分别为8.15%和7.76%,同期业绩比较基准收益率为5.57%,基金超越业绩比较基准分别为2.58%和2.19%。

4.5 管理人对宏观经济、证券市场及行业走势的简要展望

展望2016年,债券市场进入“十三五”开局之年,将延续执速发展态势,债市规模将进一步扩大,低利率环境下信用债发行规模也将持续提升。在宏观经济稳增长压力下,央行货币政策料将维持相对灵活宽松,债券市场收益率相应下行,社会融资成本有望进一步下降,为服务经济“新常态”、支持金融市场改革升级,债券市场将在“数量”扩张的基础上,在“质量”上有更大提升。

未来刚性兑付的打破将使信用债定价更趋合理,引导资源得到更有效的配置,促进经济的改革转型。与此同时,债券违约市场化将促使市场参与者强化风险意识、提高风险的防范和应对能力,也提高了市场对于完善基础设施建设和建立风险管理体系的需求,必须将释放出的个体风险进行有效的分散和转移,才能削制系统性风险的发生。

在信用风险逐步暴露的2016年,我们将高度关注信用风险,加强甄别、加强管控、加强调研;继续发挥管理人的综合优势,积极稳健地做好配置策略,均衡投资,甄别信用风险,力争为基金持有人获取合理的投资收益。

4.6 管理人内部有关本基金的监察稽核工作情况

2015年度内,依据相关法律法规的规定及公司内部监察稽核制度,公司督察长和监察稽核部门充分发挥其职能作用,开展了一系列监察稽核工作,取得了较好的成效。现将全年的监察稽核工作总结如下:

1.对公司规章制度体系不断补充和完善

公司监察稽核部组织各业务部门对公司相关规章制度进行梳理补充和完善,主要包括投资、研究、风控、行政、人力资源、财务、反洗钱等业务范畴。推进了公司规章制度建设,完善了公司规章制度体系。

2.开展各类合规监察工作。

监察稽核部严格遵照法律法规和公司制度,对基金运作的合法合规情况及公司内部风险控制情况进行监督检查,防范内幕交易,确保基金运作的独立性、公平性及合规性。2015年3月底至4月初,中国证监会对我公司进行了现场监督检查,监察稽核部对本次现场检查积极配合。通过本次现场检查,能更客观地发现公司各项内控中的薄弱环节,有助于督促公司不断加强制度和风控措施,提高经营效率。

3.强化合规培训教育,提高全员合规意识。

本报告期内,监察稽核部及时将新颁布的监管法规传递给公司相关业务部门,并对具体的执行和合规要求进行提示。在日常工作中通过多种形式加强对员工职业操守的教育和监督,并开展法规培训。本年度,监察稽核部根据监管部门的要求,结合自身实际情况,主要采取课堂讲授的方式为员工提供多种形式的培训。

4.7 管理人对报告期内基金估值程序等事项的说明

1.基金估值程序

为了向基金投资人提供更好的证券投资管理服务,本基金管理人对估值和定价过程进行了最严格的控制。本基金管理人通过估值决策委员会来进行规范的完善估值服务,估值决策委员会包括下列成员:分管基金运营业务的领导(委员会主席),风险管理部负责人,股票投资负责人,债券投资负责人,交易部负责人,运营部负责人,基金会计主管(委员会秘书)。本基金管理人在充分衡量市场风险、信用风险、流动性风险、货币风险、衍生工具和结构性产品等影响估值和定价因素的基础上,综合运营部、稽核部、投资部、风控部和其它相关部门的意见,确定本基金管理人采用的估值政策。

估值政策和程序的确立和修订须经本基金管理人经理批准后方可实行。基金在采用新投资策略或投资新品种时,应评价现有估值政策和程序的适用性,并在不适用的情况下,及时召开估值决策委员会。

在每个估值日,本基金管理人的运营部使用估值政策确定的估值方法,确定证券投资基金的份额净值。

基金管理人对基金资产进行估值后,将基金份额净值结果发送基金托管人,基金托管人按照托管协议中“基金资产净值计算和会计核算”确定的规则复核,复核无误后,由基金管理人对外公布。

2.基金管理人人员的职责分工

本基金管理人的估值业务采用双人双岗,所有业务操作需经复核方可生效。

3.基金管理人估值人员的专业胜任能力和相关工作经历

本基金管理人的估值人员均具有专业会计学习经历,具有会计上岗证和基金从业人员资格。

4.基金经理参与或决定估值的情况

本基金管理人的后台与投资业务隔离,基金经理不直接参与或决定估值

基金经理持续保持对基金估值所采用估值价格的关注,在认为基金估值所采用的估值价格不足够公允时,将通过首席投资官提请召开估值决策委员会会议,通过会议讨论决定是否调整基金管理人所采用的估值政策。

5.参与估值流程各方之间存在的任何重大利益冲突

参与估值流程各方之间不存在任何重大利益冲突。

6.已签约的与估值相关的任何定价服务的性质与程度

本基金未与任何第三方签订定价服务协议。

4.8 管理人对报告期内基金利润分配情况的说明

基金收益分配应遵循下列原则:

1.由于本基金A类基金份额不收取销售服务费,B类基金份额收取销售服务费,各基金份额类别对应的可分配收益将有所不同,本基金同一类别内的每份基金份额享有同等分配权;

2.收益分配时所发生的银行转账或其他手续费用由投资人自行承担。当投资人的现金红利小于一定金额,不足以支付银行转账或其他手续费用时,基金注册登记机构可将投资人的现金红利按除权日基金份额净值自动转为基金份额;

3.本基金收益每年最多分配12次,每次基金收益分配比例不低于可分配收益的25%;

4.若基金合同生效不满3个月则可不进行收益分配;

5.本基金收益分配方式分为两种:现金分红与红利再投资,投资人可选择现金红利或将现金红利按除权日的基金份额净值自动转为基金份额进行再投资;若投资人不选择,本基金默认的收益分配方式是现金分红。基金份额持有人可对A类、B类基金份额分别选择不同的分红方式。

6.基金投资当期出现净亏损,则不进行收益分配;

7.基金当期收益应先弥补上期亏损后,方可进行当期收益分配;

8.基金收益分配后基金份额净值不能低于面值;

9.法律法规或监管机构另有规定的从其规定。

本基金于本报告期内未进行过利润分配,该处理符合基金利润分配原则。

4.9 报告期内理人对本基金持有人数或基金资产净值预警情形的说明

本报告期内,本基金未出现过连续二十个工作日基金资产净值低于五千万元(基金份额持有人数量不满两百人的)情形。

§5 托管人报告

5.1 报告期内本基金托管人遵规守信情况声明

本报告期,中国建设银行股份有限公司在本基金的托管过程中,严格遵守了《证券投资基金法》、基金合同、托管协议和其他有关规定,不存在损害基金份额持有人利益的行为,完全尽职尽责地履行了基金托管人应尽的义务。

5.2 托管人对报告期内本基金投资运作遵规守信、净值计算、利润分配等情况的说明

本报告期,本托管人按照国家有关规定、基金合同、托管协议和其他有关规定,对本基金的基金资产净值计算、基金费用开支等方面进行了认真的复核,对本基金的投资运作方面进行了监督,未发现基金管理人有损害基金份额持有人利益的行为。

报告期内,本基金未实施利润分配。

5.3 托管人对本年度报告中财务信息等内容的真实、准确和完整发表意见

本托管人复核审查了本报告中的财务指标、净值表现、利润分配情况、财务会计报告、投资组合报告等内容,保证复核内容不存在虚假记载、误导性陈述或者重大遗漏。

§6 审计报告

6.1 审计报告基本信息

财务报表是否经过审计	是
审计意见类型	标准无保留意见
审计报告编号	毕马威华振审字第1600089号

6.2 审计报告的基本内容

审计报告标题	审计报告
审计报告收件人	信诚经典优债债券型证券投资基金全体基金份额持有人
引言段	我们审计了后附的第1页至第30页的信诚经典优债债券型证券投资基金(以下简称“信诚经典优债基金”)财务报表,包括2015年12月31日的资产负债表、2015年度的利润表、所有者权益基金净值(变动表)以及财务报表附注。
管理层对财务报表的责任段	编制和公允列报财务报表是信诚经典优债基金管理人信诚基金管理有限公司管理层的责任,这种责任包括:(1)按照中华人民共和国财政部颁布的企业会计准则和中国证券监督管理委员会公布的有关基金行业实务操作的规定编制财务报表,并使其实现公允反映;(2)设计、执行和维护必要的内部控制,以使财务报表不存在由于舞弊或错误导致的重大错报。
注册会计师的责任段	我们的责任是在执行审计工作的基础上对财务报表发表审计意见。我们按照中国注册会计师审计准则的规定执行了审计工作。中国注册会计师审计准则要求我们遵守中国注册会计师职业道德守则,计划和执行审计工作以对财务报表是否不存在重大错报获取合理保证。 审计工作涉及实施审计程序,以获取有关财务报表金额和披露的审计证据。选择的审计程序取决于注册会计师的判断,包括对由于舞弊或错误导致的财务报表重大错报风险的评估。在进行风险评估时,注册会计师考虑与财务报表编制和公允列报相关的内部控制,以设计恰当的审计程序,但目的并非对内部控制的有效性发表意见。审计工作还包括评价信诚基金管理有限公司管理层选用会计政策的恰当性和作出会计估计的合理性,以及评价财务报表的总体列报。 我们相信,我们获取的审计证据是充分、适当的,为发表审计意见提供了基础。
审计意见段	我们认为,信诚经典优债基金财务报表在所有重大方面按照中华人民共和国财政部颁布的企业会计准则和在财务报表附注2中所列示的中国证监会和中国证券投资基金业协会发布的有关基金行业实务操作的规定编制,公允反映了信诚经典优债基金2015年12月31日的财务状况以及2015年度的经营成果及基金净值变动情况。
注册会计师的姓名	黄小熠 | 查希菁
会计师事务所的名称	毕马威华振会计师事务所(特殊普通合伙)
会计师事务所的地址	北京市东长安街1号东方广场东二办公楼八层
审计报告日期	2016年3月24日

§7 年度财务报表

7.1 资产负债表

会计主体:信诚经典优债债券型证券投资基金

报告截止日:2015年12月31日

单位:人民币元

资产	附注号	本期末 2015年12月31日	上年度末 2014年12月31日
资 产:			
银行存款		1,726,092.08	6,355,118.26
结算备付金		3,781,820.00	18,701,986.07
存出保证金		19,142.67	12,909.10
交易性金融资产		262,116,217.20	491,138,941.98
其中:股票投资		-	-
基金投资		-	-
债券投资		262,116,217.20	491,138,941.98
资产支持证券投资		-	-
贵金属投资		-	-
衍生金融资产		-	-
买入返售金融资产		1,600,000.00	5,000,000.00
应收证券清算款		-	13,995,190.60
应收利息		7,624,623.25	10,648,903.56
应收股利		-	-
应收申购款		1,198.42	3,055.50
递延所得税资产		-	-
其他资产		-	-
资产总计		276,869,093.62	545,856,105.07
负债和所有者权益	附注号	本期末 2015年12月31日	上年度末 2014年12月31日
负 债:			
短期借款		-	-
交易性金融负债		-	-
衍生金融负债		-	-
卖出回购金融资产款		152,599,773.00	245,000,000.00
应付证券清算款		1,600,000.00	-
应付赎回款		69,631.04	20,242,595.99
应付管理人报酬		90,520.71	290,606.97
应付托管费		25,863.10	83,030.57
应付销售服务费		24,115.45	64,951.64
应付交易费用		402.00	9,612.14
应交税费		1,769,801.01	1,769,801.01
应付利息		27,730.44	-
应付利润		-	-
递延所得税负债		-	-
其他负债		570,628.64	570,085.14
负债合计		156,778,465.39	268,030,683.46
所有者权益:			
实收基金		104,150,614.30	260,144,562.52
未分配利润		15,940,013.93	17,680,859.09
所有者权益合计		120,090,628.23	277,825,421.61
负债和所有者权益总计		276,869,093.62	545,856,105.07

注:截止本报告期末,基金份额总额104,150,614.30份。下属两级基金:信诚经典优债债券A的基金份额净值1.155元,基金份额总额39,663,314.73份;信诚经典优债债券B的基金份额净值1.152元,基金份额总额64,487,299.57份。

7.2 利润表

会计主体:信诚经典优债债券型证券投资基金

本报告期:2015年1月1日至2015年12月31日

单位:人民币元

项 目	附注号	本期 2015年1月1日至2015年12月31日	上年度可比期间 2014年1月1日至2014年12月31日
一、收入		22,029,647.66	108,906,348.24
1.利息收入		19,496,337.42	78,656,749.51
其中:存款利息收入		163,109.95	352,553.37
债券利息收入		19,320,509.44	78,111,283.52
资产支持证券利息收入		-	-
买入返售金融资产收入		12,718.03	192,912.62
其他利息收入		-	-
2.投资收益(损失以“-”填列)		4,531,677.63	6,464,643.20
其中:股票投资收益		-5,187,380.52	-
基金投资收益		-	-
债券投资收益		9,478,645.26	6,464,643.20
资产支持证券投资收益		-	-
贵金属投资收益		-	-
衍生工具收益		-	-
股利收益		240,412.89	-
3.公允价值变动收益(损失以“-”号填列)		-2,067,037.61	23,678,262.89
4.汇兑收益(损失以“-”号填列)		-	-
5.其他收入(损失以“-”号填列)		68,670.22	106,692.64
减:二、费用		6,029,267.72	29,950,235.82
1.管理人报酬		1,503,910.51	4,841,456.59
2. 托管费		429,688.76	1,383,273.35
3. 销售服务费		289,689.46	983,712.81
4. 交易费用		93,296.12	17,653.43
5. 利息支出		3,304,224.97	22,314,891.34
其中:卖出回购金融资产支出		3,304,224.97	22,314,891.34
6. 其他费用		408,457.90	409,248.30
三、利润总额 (亏损总额以“-”号填列)		16,000,379.94	78,956,112.42
减:所得税费用		-	-
四、净利润(净亏损以“-”号填列)		16,000,379.94	78,956,112.42

7.3 所有者权益(基金净值)变动表

会计主体:信诚经典优债债券型证券投资基金

本报告期:2015年1月1日至2015年12月31日

单位:人民币元

项目	本期 2015年1月1日至2015年12月31日		
	实收基金	未分配利润	所有者权益合计
一、期初所有者权益(基金净值)	260,144,562.52	17,680,859.09	277,825,421.61
二、本期经营活动产生的基金净值变动数(本期利润)	-	16,000,379.94	16,000,379.94
三、本期基金份额交易产生的基金净值变动数(净值减少以“-”号填列)	-155,993,948.22	-17,741,225.10	-173,735,173.32
其中:1.基金申购款	153,929,580.67	16,796,296.06	170,725,876.72
2.基金赎回款	-309,923,528.89	-34,537,520.15	-344,461,049.04
四、本期向基金份额持有人分配利润产生的基金净值变动(净值减少以“-”号填列)	-	-	-
五、期末所有者权益(基金净值)	104,150,614.30	15,940,013.93	120,090,628.23
项目	上年度可比期间 2014年1月1日至2014年12月31日		
	实收基金	未分配利润	所有者权益合计