基金管理人:易方达基金管理有限公司
基金托管人:中国农业银行股份有限公司
送出日期:二〇一六年三月二十五日

易方达瑞享灵活配置混合型证券投资基金

2015 年度报告摘要

§1 重要提示

基金管理人的董事会、董事保证本报告所载资料不存在虚假记载、误导性陈述或重大遗漏,并对其内容的真实性、准确性和完整性承担个别及连带的法律责任。本年度报告已经三分之二以上独立董事签字同意,并由董事长签发。

基金托管人中国农业银行股份有限公司根据本基金合同规定,于2016年3月22日复核了本报告中的财务指标、净值表现、利润分配情况、财务会计报告、投资组合报告等内容,保证复核内容不存在虚假记载、误导性陈述或者重大遗漏。

基金管理人承诺以诚实信用、勤勉尽责的原则管理和运用基金资产,但不保证基金一定盈利。

基金的过往业绩并不代表其未来表现。投资有风险,投资者在作出投资决策前应仔细阅读本基金的招募说明书及其更新。

本年度报告摘要摘自年度报告正文,投资者欲了解详细内容,应阅读年度报告正文。

本报告中财务资料已经审计。普华永道中天会计师事务所(特殊普通合伙)为本基金出具了标准无保留意见的审计报告,请投资者注意阅读。

本报告期自2015年6月26日起至12月31日止。

§2 基金简介

2.1 基金基本情况

基金简称	易方达瑞享混合	
基金主代码	001437	
基金运作方式	契约型开放式	
基金合同生效日	2015年6月26日	
基金管理人	易方达基金管理有限公司	
基金托管人	中国农业银行股份有限公司	
报告期末基金份额总额	221,583,987.03份	
基金合同存续期	不定期	
下属分级基金的基金简称	易方达瑞享混合I	易方达瑞享混合E
下属分级基金的交易代码	001437	001438
报告期末下属分级基金的份额总额	159,812,608.87份	61,771,378.16份

2.2 基金产品说明

投资目标	本基金在控制风险的前提下,追求基金资产的稳健增值。
投资策略	本基金通过定量与定性相结合的宏观及市场分析,确定组合中股票、债券、货币市场工具等资产类别的配置比例,严格遵守低估值的股票投资逻辑,以绝对收益为目标,力争获得稳健、持续的投资收益。
业绩比较基准	一年期人民币定期存款利率(税后)+2%
风险收益特征	本基金为混合型基金,理论上其预期风险与预期收益水平低于股票型基金,高于债券型基金和货币市场基金。

2.3 基金管理人和基金托管人

项目		基金管理人	基金托管人
名称		易方达基金管理有限公司	中国农业银行股份有限公司
信息披露负责人	姓名	张南	林葛
	联系电话	020-85102688	010-66060069
	电子邮箱	service@efunds.com.cn	tgxxpl@abchina.com
客户服务电话		400 881 8088	95599
传真		020-85104666	010-68121816

2.4 信息披露方式

登载基金年度报告正文的管理人互联网网址	http://www.efunds.com.cn
基金年度报告备置地点	广州市天河区珠江新城珠江东路30号广州银行大厦43楼

§3 主要财务指标、基金净值表现及利润分配情况

3.1 主要会计数据和财务指标

金额单位:人民币元

3.1.1期间数据和指标	2015年6月26日(基金合同生效日)至2015年12月31日	
	易方达瑞享混合I	易方达瑞享混合E
本期已实现收益	3,592,761.02	13,233,910.73
本期利润	2,587,704.93	13,213,808.75
加权平均基金份额本期利润	0.0209	0.0030
本期基金份额净值增长率	22.70%	1.30%
3.1.2期末数据和指标	2015年末	
	易方达瑞享混合I	易方达瑞享混合E
期末可供分配基金份额利润	0.2271	0.0126
期末基金资产净值	196,111,194.13	62,548,924.68
期末基金份额净值	1.227	1.013

注:1.所述基金业绩指标不包括持有人认购或交易基金的各项费用,计入费用后实际收益水平要低于所列数字。
2.本期已实现收益指基金本期利息收入、投资收益、其他收入(不含公允价值变动收益)扣除相关费用后的余额,本期利润为本期已实现收益加上本期公允价值变动收益。
3.本基金合同于2015年6月26日生效,合同生效当期的相关数据和指标按实际存续期计算。

3.2 基金净值表现

3.2.1 基金份额净值增长率及其与同期业绩比较基准收益率的比较

易方达瑞享混合I

阶段	份额净值增长率①	份额净值增长率标准差②	业绩比较基准收益率③	业绩比较基准收益率标准差④	①-③	②-④
过去三个月	1.15%	0.73%	0.91%	0.01%	0.24%	0.72%
过去六个月	22.70%	1.95%	1.91%	0.01%	20.79%	1.94%
过去一年	-	-	-	-	-	-
过去三年	-	-	-	-	-	-
过去五年	-	-	-	-	-	-
自基金合同生效起至今	22.70%	1.93%	1.96%	0.01%	20.74%	1.92%

易方达瑞享混合E

阶段	份额净值增长率①	份额净值增长率标准差②	业绩比较基准收益率③	业绩比较基准收益率标准差④	①-③	②-④
过去三个月	1.10%	0.72%	0.91%	0.01%	0.19%	0.71%
过去六个月	1.30%	0.50%	1.91%	0.01%	-0.61%	0.49%
过去一年	-	-	-	-	-	-
过去三年	-	-	-	-	-	-
过去五年	-	-	-	-	-	-
自基金合同生效起至今	1.30%	0.50%	1.96%	0.01%	-0.66%	0.49%

3.2.2 自基金合同生效以来基金份额累计净值增长率变动及其与同期业绩比较基准收益率变动的比较

易方达瑞享灵活配置混合型证券投资基金
份额累计净值增长率与业绩比较基准收益率历史走势对比图
(2015年6月26日至2015年12月31日)

易方达瑞享混合I

(2015年6月26日至2015年12月31日)

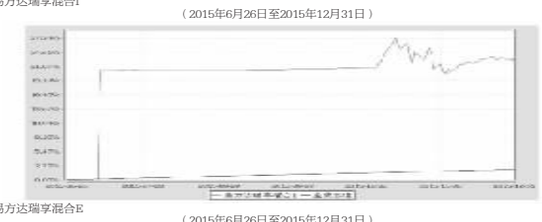

易方达瑞享混合E

(2015年6月26日至2015年12月31日)

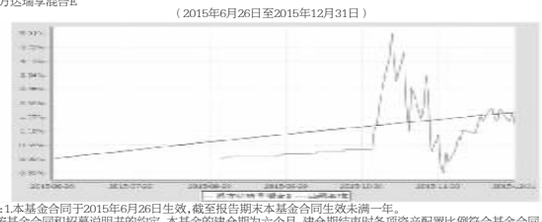

注:1.本基金合同于2015年6月26日生效,截至报告期末本基金合同生效未满一年。
2.按基金合同和招募说明书的约定,本基金的建仓期为六个月,建仓期结束时各项资产配置比例符合基金合同(第十二部分二、投资范围,三、投资策略和四、投资限制)的有关约定。
3.自基金合同生效至报告期末,I类基金份额净值增长率为22.70%,E类基金份额净值增长率为1.30%,同期业绩比较基准收益率为1.96%。

3.2.3 自基金合同生效以来基金每年净值增长率及其与同期业绩比较基准收益率的比较

易方达瑞享灵活配置混合型证券投资基金
自基金合同生效以来基金净值增长率与业绩比较基准历年收益率对比图

易方达瑞享混合I



易方达瑞享混合E

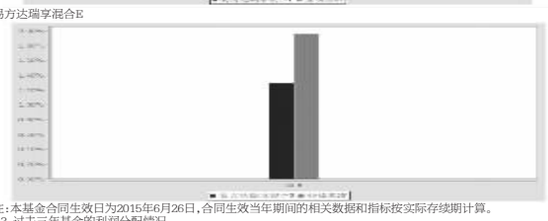

注:本基金合同生效日为2015年6月26日,合同生效当年期间的相关数据和指标按实际存续期计算。

3.3 过去三年基金的利润分配情况

本基金自基金合同生效日(2015年6月26日)至本报告期末未发生利润分配。

§4 管理人报告

4.1 基金管理人及基金经理情况

4.1.1 基金管理人及其管理基金的经验

经中国证监会证监基金字[2001]4号文批准,易方达基金管理有限公司成立于2001年4月17日,注册资本1.2亿元,旗下设有北京、广州、上海、成都、南京、大连分公司和易方达国际控股有限公司。易方达资产管理有限公司等子公司。易方达秉承"取信于市场,取信于社会"的宗旨,坚持"在诚信规范的前提下,通过专业化运作和团队合作实现持续稳健增长"的经营理念,以严格的管理、规范的运作和良好的投资业绩,赢得市场认可。2004年10月,易方达取得全国社会保障基金投资管理人资格。2005年8月,易方达获得企业年金基金投资管理人资格。2007年12月,易方达获得合格境内机构投资者(QDII)资格。2008年2月,易方达获得从事特定客户资产管理业务资格。截至2015年12月31日,易方达旗下共管理88只开放式基金、1只封闭式基金和多个全国社保基金资产组合、企业年金及特定客户资产管理业务,资产管理总规模8269.58亿元。

4.1.2 基金经理(或基金经理小组)及基金经理助理简介

姓名	职务	任本基金的基金经理(助理)期限		证券从业年限	说明
		任职日期	离任日期		
廖振华	本基金的基金经理、易方达策略成长二号混合型证券投资基金的基金经理、易方达瑞惠灵活配置混合型发起式证券投资基金的基金经理、易方达瑞选灵活配置混合型证券投资基金的基金经理	2015-06-26	-	7年	硕士研究生,曾任招商证券研究员,易方达基金管理有限公司行业研究员、基金经理助理。

注:1.此处的"任职日期"为基金合同生效之日,"离任日期"为公告确定的解聘日期。
2.证券从业的含义遵从行业协会《证券从业人员资格管理办法》的相关规定。

4.2 管理人对报告期内本基金运作遵规守信情况的说明

本报告期内,本基金管理人严格遵守《证券投资基金法》等有关法律法规及基金合同、基金招募说明书等有关基金法律文件的规定,以取信于市场、取信于社会投资公众为宗旨,本着诚实信用、勤勉尽责的原则管理和运用基金资产,在控制风险的前提下,为基金份额持有人谋求最大利益。在本报告期内,基金运作合法合规,无损害基金份额持有人利益的行为。

4.3 管理人对报告期内公平交易情况的专项说明

4.3.1 公平交易制度和控制方法

公司根据《证券投资基金管理公司公平交易制度指导意见》等法规制定了《公平交易制度》,内容主要包括公平交易的适用范围、公平交易的原则和内容、公平交易的实现措施和交易执行程序、反向交易控制、公平交易效果评估及报告等。

公平交易制度所规范的范围涵盖旗下各类资产组合,围绕境内上市股票、债券的一级市场申购、二级市场交易(含银行间市场)等投资管理活动,贯穿投资授权、研究分析、投资决策、交易执行、业绩评估等各个环节。公平交易的原则包括:集中交易原则、机制公平原则、公平协调原则、及时评估反馈原则。

公平交易的实现措施和执行程序主要包括:通过建立规范的投资决策机制、共享研究资源和投资品种备选库为投资人员提供公平的投资机会;投资人员应公平对待其管理的不同投资组合,控制其所管理不同组合对同一证券的同日同向交易价差;建立集中交易制度,交易系统具备公平交易功能,对于满足公平交易执行条件的同向指令,系统将自动启用公平交易功能,按照交易公平的原则合理分配各投资指令的执行,根据交易所场内竞价交易和非公开竞价交易的不同特点分别设定合理的交易执行程序和分配机制,通过系统与人工控制相结合的方式,力求确保所有投资组合在交易机会上得到公平、合理对待;建立事中和事后的同向交易、异常交易监控分析机制,对于发现的异常问题进行提示,并要求投资组合经理解释说明。

公司严格按照法律法规的要求禁止旗下管理的不同投资组合之间各种可能导致不公平交易和利益输送的反向交易行为。对于旗下投资组合之间(纯被动指数组合和量化投资组合除外)确因投资策略或流动性管理等需要而进行的反向交易,投资人员须提供充分的投资决策依据,并经审核确认方可执行。

公司通过定期或不定期的公平交易效果评估报告机制,并借助相关技术系统,使投资和交易人员能及时了解各组合的公平交易执行状况,持续督促公平交易制度的落实执行,并不断在实践中检验和完善公平交易制度。

4.3.2 公平交易制度的执行情况

本报告期内,上述公平交易制度和控制方法总体执行情况良好。

公司利用统计分析的方法和工具,按照不同的时间窗口(包括当日内、3日内、5日内),对我司旗下所有投资组合2015年度的同向交易价差情况进行了分析,包括旗下各大类资产组合之间(即公募、社保、年金、专户四大类业务之间)的同向交易价差、各组合与其他所有组合之间的同向交易价差、以及旗下任意两个组合之间的同向交易价差。根据对样本个数、平均溢价率是否为0的T检验显著程度、平均溢价率以及溢价率分布概率、同向交易价差对投资组合的业绩影响等因素的综合分析,未发现旗下投资组合之间存在不公平交易现象。

4.3.3 异常交易行为的专项说明

本报告期内,未发现本基金有可能导致不公平交易和利益输送的异常交易。

本报告期内,本公司旗下所有投资组合参与的交易所公开竞价交易中,同日反向交易成交较少的单边交易量超过该证券当日成交量的5%的交易共有11次,其中HS300为旗下指数及量化组合因投资策略需要而和其他组合发生反向交易,3次为不同基金经理管理的组合间因投资策略不同而发生的反向交易,有关基金经理按规定履行了审批程序。

4.4 管理人对报告期内基金的投资策略和业绩表现的说明

4.4.1报告期内基金投资策略和运作分析

2015年全年,A股市场大幅波动。上证指数全年上涨9.41%,区间波动幅度达71.95%,新兴产业波动更为剧烈,创业板全年上涨84.41%,全年波幅达177.26%。

经济方面,2015年政府采取了一系列的货币政策和财政政策应对宏观经济的下滑,多次进行了降息和降准,同时加快了基建项目的审批速度。此外,政府为了促进经济结构的转型升级,第一次在总理政府工作报告中提出"互联网+"和"把一批新兴产业培育成主导产业",并通过政府在各层面的简政放权和一系列对小微企业的扶植措施实质性地推动"大众创业、万众创新",此外,国务院还提出"中国制造2025"规划以提升我国制造业的发展质量和持续竞争力。然而,政策作用的充分发挥需要一定时间,可是资本市场对未来中国经济转型成功的预期却远远领先于实体经济数据。

市场方面,2015年初,投资者的乐观情绪致使场内融资和场外配资规模迅速增长,推动指数快速、大幅上涨,加大了市场的投机氛围和风险积累。6月份以来,部分个股出现大幅下跌引发高杠杆配资账户的平仓,并扩散到其他杠杆资金,市场风险偏好转变,出现了剧烈回调。在三季度单季度内,上证指数下跌28.63%,创业板指数下跌27.14%,为2008年以来A股市场最急速的回撤。进入四季度,资本市场在急速下跌后逐步企稳。央行的年内第五次降息降准,和"十三五"规划所提出的保障经济增长底线6.5%,对资本市场信心起到了一定的提振作用。上证指数反弹近16%,新兴经济及中小市值股票再次活跃,创业板指数反弹21.21%。

全年来看,尽管市场大幅波动,但以互联网、计算机软件、传媒、通讯等为代表的新兴行业相关指数表现仍明显好于以传统行业为主的行业指数表现,创业板涨幅大大超越上证指数。

本基金成立于2015年6月下旬,适逢A股杠杆泡沫爆破阶段,大量杠杆资金撤出股市,市场一定出现恐慌,流动性缺失。在此背景下,本基金采取的绝对收益策略,回避了股票市场急跌所带来的损失。本基金在此期间主要通过存款、回购,持有较大比例债券等货币管理工具确保了基金的保值增值。

4.4.2报告期内基金的业绩表现

截至报告期末,本基金I类基金份额净值为1.227元,本报告期份额净值增长率为22.70%;E类基金份额净值为1.013元,本报告期份额净值增长率为1.30%,同期业绩比较基准收益率为1.96%。

4.5 管理人对宏观经济、证券市场及行业走势的简要展望

展望2016年,中国经济继续面临经济增速放缓和结构转型的挑战。同时美国进入加息周期,人民币贬值压力不断加大,对中国经济增长构成压力。另一方面,中国新经济行业的快速发展,创新商业模式加速迭代,为经济转型提供强劲支持。传统经济受经济增速放缓压力较大,但随着供给侧改革的逐步落实,钢铁、煤炭等长期产能过剩行业的竞争格局将有望得到改善。

资本市场方面,政府一直对资本市场高度关注及呵护,强调完善资本市场功能和促进资本市场繁荣,预计宽松的货币政策将得到延续,市场流动性将继续充裕。通货膨胀维持低位等正面因素,均有利于市场向好。

另一方面,大量限售股的解禁,注册制的加速推进,及上海战略新兴板成立等因素,将导致资本市场供给端压力持续存在。

综合来看,我们认为2016年资本市场震荡幅度及频率都将加剧,细分行业的选择和风险控制将成为制胜关键。

在下一阶段的资产配置上,我们将保持相对灵活的股票仓位,积极进行结构调整。重点关注以下行业和个股的投资机会:一是行业成长性较好的互联网经济;二是以医疗、教育、文娱为代表的现代服务业;三是受益于供给侧改革的行业,如钢铁、煤炭等行业;四是具备核心竞争能力、价值低估的成长性企业。

4.6 管理人对报告期内基金估值程序等事项的说明

本基金管理人按照企业会计准则、中国证监会相关规定和基金合同关于估值的约定,对基金所持有的投资品种进行估值。本基金托管人根据法律法规要求履行估值及净值计算的复核责任。

本基金管理人设有估值委员会,公司营运总监担任估值委员会主席,研究部、固定收益总部、投资风险管理部、监察部和核算部指定人员担任委员。估值委员会负责组织制定和适时修订基金估值政策和程序,指导和监督整个估值流程。估值委员会成员具有多年的证券、基金从业经验,熟悉相关法律法规,具备行业研究、风险管理、法律合规或基金估值运作等方面的专业胜任能力。基金经理可参与估值原则和方法的讨论,但不参与估值原则和方法的最终决策和日常估值的执行。

本报告期内,参与估值流程各方之间不存在任何重大利益冲突。

本基金管理人已与中央国债登记结算有限责任公司及中证指数有限公司签署服务协议,由其按约定分别提供银行间同业市场及交易所交易的债券品种的估值数据。

4.7 管理人对报告期内基金利润分配情况的说明

易方达瑞享混合I:本基金本报告期内未实施利润分配。

易方达瑞享混合E:本基金本报告期内未实施利润分配。

§5 托管人报告

5.1 报告期内本基金托管人遵规守信情况声明

在托管本基金的过程中,本基金托管人中国农业银行股份有限公司严格遵守《证券投资基金法》相关法律法规的规定以及基金合同、托管协议的约定,对本基金基金管理人—易方达基金管理有限公司 2015 年 1 月 1 日至 2015年 12月31 日基金的投资运作,进行了认真、独立的会计核算和必要的投资监督,认真履行了托管人的义务,没有从事任何损害基金份额持有人利益的行为。

5.2 托管人对报告期内本基金投资运作遵规守信、净值计算、利润分配等情况的说明

本托管人认为,易方达基金管理有限公司在本基金的投资运作、基金资产净值的计算、基金份额申购赎回价格的计算、基金费用开支及利润分配等问题上,不存在损害基金份额持有人利益的行为;在报告期内,严格遵守了《证券投资基金法》等有关法律法规,在各重要方面的运作严格按照基金合同的规定进行。

5.3 托管人对本年度报告中财务信息等内容的真实、准确和完整发表意见

本托管人认为,易方达基金管理有限公司的信息披露事务符合《证券投资基金信息披露管理办法》及其他相关法律法规的规定,基金管理人所编制和披露的本基金年度报告中的财务指标、净值表现、收益分配情况、财务会计报告、投资组合报告等信息真实、准确、完整,未发现有损害基金持有人利益的行为。

§6 审计报告

普华永道中天会计师事务所(特殊普通合伙)审计了2015年12月31日的资产负债表,2015年度的利润表、所有者权益(基金净值)变动表和财务报表附注,并出具了标准无保留意见的审计报告。投资者可通过年度报告正文查看审计报告全文。

§7 年度财务报表

7.1 资产负债表

会计主体:易方达瑞享灵活配置混合型证券投资基金

报告截止日:2015年12月31日

单位:人民币元

资 产	本期末 2015年12月31日
资 产:	
银行存款	14,552,603.22
结算备付金	1,493,535.23
存出保证金	76,355.05
交易性金融资产	162,186,310.00
其中:股票投资	55,431,810.00
基金投资	-
债券投资	106,754,500.00
资产支持证券投资	-
贵金属投资	-
衍生金融资产	-
买入返售金融资产	78,400,237.60
应收证券清算款	-
应收利息	2,477,715.27
应收股利	-
应收申购款	73,641.17
递延所得税资产	-
其他资产	-
资产总计	259,260,397.54

负债和所有者权益	本期末 2015年12月31日
负 债:	
短期借款	-
交易性金融负债	-
衍生金融负债	-
卖出回购金融资产款	-
应付证券清算款	-
应付赎回款	33,707.77
应付管理人报酬	156,741.43
应付托管费	29,389.02
应付销售服务费	5,894.66
应付交易费用	193,035.31
应交税费	-
应付利息	-
应付利润	-
递延所得税负债	-
其他负债	181,510.54
负债合计	600,278.73
所有者权益:	
实收基金	221,583,987.03
未分配利润	37,076,131.78
所有者权益合计	258,660,118.81
负债和所有者权益总计	259,260,397.54

注:1.本基金合同生效日为2015年6月26日,2015年度实际报告期间为2015年6月26日至2015年12月31日。截至报告期末本基金合同生效未满一年,本报告期的财务报表及报表附注均无同期对比数据。
2.报告截止日2015年12月31日,I类基金份额净值1.227元,E类基金份额净值1.013元;基金份额总额221,583,987.03份,下属分级基金的份额总额分别为:I类基金份额总额159,812,608.87份,E类基金份额总额61,771,378.16份。

7.2 利润表

会计主体:易方达瑞享灵活配置混合型证券投资基金

本报告期:2015年6月26日(基金合同生效日)至2015年12月31日

单位:人民币元

项 目	本期 2015年6月26日(基金合同生效日)至2015年12月31日
一、收入	42,281,161.35
1.利息收入	38,749,945.75
其中:存款利息收入	37,224,214.06
债券利息收入	1,204,956.33
资产支持证券利息收入	-
买入返售金融资产收入	320,775.36
其他利息收入	-
2.投资收益(损失以"-"填列)	3,075,270.73
其中:股票投资收益	3,075,270.73
基金投资收益	-
债券投资收益	-
资产支持证券投资收益	-
贵金属投资收益	-
衍生工具收益	-
股利收益	-
3.公允价值变动收益(损失以"-"号填列)	-1,025,158.07
4.汇兑收益(损失以"-"号填列)	-
5.其他收入(损失以"-"号填列)	1,481,102.94
减:二、费用	26,479,647.67
1. 管理人报酬	18,195,690.50
2. 托管费	3,411,691.94
3. 销售服务费	4,394,511.14
4. 交易费用	276,945.01
5. 利息支出	1,450.07
其中:卖出回购金融资产支出	1,450.07
6. 其他费用	199,359.01
三、利润总额(亏损总额以"-"号填列)	15,801,513.68
减:所得税费用	-
四、净利润(净亏损以"-"号填列)	15,801,513.68

注:本基金合同生效日为2015年6月26日,2015年度实际报告期间为2015年6月26日至2015年12月31日。截至报告期末本基金合同生效未满一年,本报告期的财务报表及报表附注均无同期对比数据。

7.3 所有者权益(基金净值)变动表

会计主体:易方达瑞享灵活配置混合型证券投资基金

本报告期:2015年6月26日(基金合同生效日)至2015年12月31日

单位:人民币元

项目	本期 2015年6月26日(基金合同生效日)至2015年12月31日		
	实收基金	未分配利润	所有者权益合计
一、期初所有者权益(基金净值)	213,801,701.29	-	213,801,701.29
二、本期经营活动产生的基金净值变动数(本期利润)	-	15,801,513.68	15,801,513.68
三、本期基金份额交易产生的基金净值变动数(净值减少以"-"号填列)	7,782,285.74	21,274,618.10	29,056,903.84
其中:1.基金申购款	40,223,366,098.83	34,772,785.00	40,258,138,883.83
2.基金赎回款	-40,215,583,813.09	-13,498,166.90	-40,229,081,979.99
四、本期向基金份额持有人分配利润产生的基金净值变动(净值减少以"-"号填列)	-	-	-
五、期末所有者权益(基金净值)	221,583,987.03	37,076,131.78	258,660,118.81

注:本基金合同生效日为2015年6月26日,2015年度实际报告期间为2015年6月26日至2015年12月31日。截至报告期末本基金合同生效未满一年,本报告期的财务报表及报表附注均无同期对比数据。

报表附注为财务报表的组成部分。

本报告7.1至7.4,财务报表由下列负责人签署:

基金管理人负责人:刘晓艳 ,主管会计工作负责人:张优造,会计机构负责人:陈荣

7.4 报表附注

7.4.1 基金基本情况

易方达瑞享灵活配置混合型证券投资基金(以下简称"本基金")根据中国证券监督管理委员会(以下简称"中国证监会")证监许可[2015]1041号《关于准予易方达瑞享灵活配置混合型证券投资基金注册的批复》进行募集,由易方达基金管理有限公司依照《中华人民共和国证券投资基金法》和《易方达瑞享灵活配置混合型证券投资基金基金合同》公开募集。经向中国证监会备案,《易方达瑞享灵活配置混合型证券投资基金基金合同》于2015年6月26日正式生效,基金合同生效日的基金份额总额为213,801,701.29份基金份额,其中认购资金利息折合1,200.00份基金份额。本基金为契约型开放式基金,存续期限不定。本基金的基金管理人为易方达基金管理有限公司,基金托管人为中国农业银行股份有限公司。

本基金募集期间为2015年6月24日至2015年6月25日,募集金额总额为人民币213,801,701.29元,其中:有效净认购金额为人民币213,800,501.29元,有效认购资金在募集期内产生的银行利息共计人民币1,200.00元,经会计师(2015)验字第60468000_G27号验资报告予以审验。

7.4.2 会计报表的编制基础

本基金的财务报表按照财政部于2006年2月15日及以后期间颁布的《企业会计准则-基本准则》、各项具体会计准则及相关规定(以下合称"企业会计准则")、中国证监会颁布的《证券投资基金信息披露XBRL模板第3号<年度报告和半年度报告>》、中国证券投资基金协会颁布的《证券投资基金会计核算业务指引》、《易方达瑞享灵活配置混合型证券投资基金基金合同》和在财务报表附注7.4.4所列示的中国证监会发布的有关规定及允许的基金行业实务操作编制。

7.4.3 遵循企业会计准则及其他有关规定的声明

本财务报表符合企业会计准则的要求,真实、完整地反映了本基金本报告期末的财务状况以及本报告期间的经营成果和基金净值变动情况等有关信息。

7.4.4 重要会计政策和会计估计

本基金财务报表所载财务信息根据下列依照企业会计准则、《证券投资基金会计核算业务指引》和其他相关规定所制定的重要会计政策和会计估计编制。

7.4.4.1 会计年度

本基金会计年度为公历1月1日起至12月31日止,惟本会计年度期间为2015年6月26日(基金合同生效日)至2015年12月31日。

7.4.4.2 记账本位币

本基金记账本位币和编制本财务报表所采用的货币均为人民币。除有特别说明外,均以人民币元为单位表示。

7.4.4.3 金融资产和金融负债的分类

(i) 金融资产的分类

金融资产于初始确认时分类为:以公允价值计量且其变动计入当期损益的金融资产、应收款项、可供出售金融资产及持有至到期投资。本基金管理人根据自己的分类取决于本基金对金融资产的持有意图和持有能力。本基金目前暂无金融资产分类为可供出售金融资产及持有至到期投资。

本基金目前持有的股票投资、债券投资、资产支持证券投资和衍生工具(主要为权证投资)分类为以公允价值计量且其变动计入当期损益的金融资产。除衍生工具所产生的金融资产在资产负债表中以衍生金融资产列示外,以公允价值计量且其公允价值变动计入损益的金融资产在资产负债表中以交易性金融资产列示。

本基金持有的其他金融资产分类为应收款项,包括银行存款、买入返售金融资产和各类应收款项等。应收款项是指在活跃市场中没有报价、回收金额固定或可确定的非衍生金融资产。

(ii) 金融负债的分类

金融负债于初始确认时分类为:以公允价值计量且其变动计入当期损益的金融负债及其他金融负债。本基金目前暂无金融负债分类为以公允价值计量且其变动计入当期损益的金融负债。本基金持有的其他金融负债包括卖出回购金融资产款和各类应付款项等。

7.4.4.4 金融资产和金融负债的初始确认、后续计量和终止确认

金融资产或金融负债于本基金成为金融工具合同的一方时,按公允价值在资产负债表内确认。以公允价值计量且其变动计入当期损益的金融资产,取得时发生的相关交易费用计入当期损益;对于支付的款项中包含的债券或资产支持证券起息日或上次除息日至购买日止的利息,单独确认为应收项目。应收款项和其他金融负债的相关交易费用计入初始确认金额。

对于以公允价值计量且其变动计入当期损益的金融资产,按照公允价值进行后续计量;对于应收款项和其他金融负债采用实际利率法,以摊余成本进行后续计量。

金融资产满足下列条件之一的,予以终止确认:(1) 收取该金融资产现金流量的合同权利终止;(2) 该金融资产已转移,且本基金将金融资产所有权上几乎所有的风险和报酬转移给转入方;或者(3) 该金融资产已转移,虽然本基金既没有转移也没有保留金融资产所有权上几乎所有的风险和报酬,但是放弃了对该金融资产控制。

金融资产终止确认时,其账面价值与收到的对价的差额,计入当期损益。

当金融负债的现时义务全部或部分已经解除时,终止确认该金融负债或义务已解除的部分。终止确认部分的账面价值与支付的对价之间的差额,计入当期损益。

7.4.4.5 金融资产和金融负债的估值原则

本基金持有的股票投资、债券投资、资产支持证券投资和衍生工具(主要为权证投资)按如下原则确定公允价值并进行估值:

(1) 存在活跃市场的金融工具按其估值日的市场交易价格确定公允价值;估值日无交易,但最近交易日后经济环境未发生重大变化且证券发行机构未发生影响证券价格的重大事件的,按最近交易日的市场交易价格确定公允价值。

(2) 存在活跃市场的金融工具,如估值日无交易且最近交易日后经济环境发生了重大变化,参考类似投资品种的现行市价及重大变化等因素,调整最近交易市价以确定公允价值。

(3) 当金融工具不存在活跃市场,采用市场参与者普遍认同且被以往市场实际交易价格验证具有可靠性的估值技术确定公允价值。估值技术包括参考熟悉情况并自愿交易的各方最近进行的市场交易中使用的价格、参照实质上相同的其他金融工具的当前公允价值、现金流量折现法和期权定价模型等。采用估值技术时,尽可能最大程度使用市场参数,减少使用与本基金特定相关的参数。

7.4.4.6 金融资产和金融负债的抵销

本基金持有的资产和承担的负债基本为金融资产和金融负债,当本基止1) 具有抵销已确认金额的法定权利且该种法定权利现在是可执行的;且2) 交易双方准备按净额结算时,金融资产与金融负债按抵销后的净额在资产负债表中列示。

7.4.4.7 实收基金

实收基金为对外发行基金份额所募集的总金额在扣除损益平准金分摊部分后的余额。由于申购和赎回引起的实收基金变动分别于基金申购确认日及基金赎回确认日认列。上述申购和赎回分别包括基金转换所引起的转入基金的实收基金增加和转出基金的实收基金减少。

7.4.4.8 损益平准金

损益平准金包括已实现平准金和未实现平准金。已实现平准金指在申购或赎回基金份额时,申购或赎回款项中包含的按累计未分配的已实现损益占基金净值比例计算的金额。未实现平准金指在申购或赎回基金份额时,申购或赎回款项中包含的按累计未实现损益占基金净值比例计算的金额。损益平准金于基金申购确认日或基金赎回确认日认列,并于期末全额转入未分配利润/(累计亏损)。

7.4.4.9 收入/(损失)的确认和计量

股票投资在持有期间应取得的现金股利扣除由上市公司代扣代缴的个人所得税后的净额确认为投资收益。债券投资在持有期间应取得的按票面利率或者发行价计算的利息扣除在适用情况下由债券发行企业代扣代缴的个人所得税后的净额确认为利息收入。资产支持证券在持有期间收到的款项,根据资产支持证券的预计收益率区分属于资产支持证券投资本金部分和投资收益部分,将本金部分冲减资产支持证券投资成本,并将投资收益部分确认为利息收入。

以公允价值计量且其变动计入当期损益的金融资产在持有期间的公允价值变动确认为公允价值变动损益;处置时其公允价值与初始确认金额之间的差额确认为投资收益,其中包括从公允价值变动损益结转的公允价值累计变动额。

应收款项在持有期间确认的利息收入按实际利率法计算,实际利率法与直线法差异较小的也可按直线法计算。

7.4.4.10 费用的确认和计量

本基金的管理人报酬、托管费和销售服务费在费用涵盖期间按基金合同约定的费率和计算方法逐日确认。

其他金融负债在持有期间确认的利息支出按实际利率法计算,实际利率法与直线法差异较小的也可按直线法计算。

7.4.4.11 基金的收益分配政策

(1)本基金收益分配方式分两种:现金分红与红利再投资,投资者可选择现金红利或将现金红利自动转为基金份额进行再投资;若投资者不选择,本基金默认的收益分配方式是现金分红;

(2)基金收益分配后基金份额净值不能低于面值;即基金收益分配基准日的基金份额净值减去每单位基金份额收益分配金额后不能低于面值;

(3)本基金各基金份额类别在费用收取上不同,其对应的可分配收益可能有所不同。同一类别的每一基金份额享有同等分配权;

(4)在遵守法律法规及监管部门规定且对基金份额持有人利益无实质不利影响的前提下,基金管理人可调整基金收益的分配原则和支付方式,不需召开基金份额持有人大会审议,但应于变更实施日前在指定媒体公告;

(5)法律法规或监管机关另有规定的,从其规定。

7.4.4.12 其他重要的会计政策和会计估计

根据本基金的估值原则和中国证监会允许的基金行业估值实务操作,本基金确定以下类别股票投资和债券投资的公允价值时采用的估值方法及其关键假设如下:

(1)对于证券交易所上市的股票,若出现重大事项停牌或交易不活跃(包括涨跌停时的交易不活跃)等情况,本基金根据中国证监会公告[2008]38号《关于进一步规范证券投资基金估值业务的指导意见》,根据具体情况采用《关于发布中基协(AMAC)基金行业股票估值指数的通知》提供的指数收益法、市盈率法等估值技术进行估值。

(2)对于在锁定期内的非公开发行股票,根据中国证监会证监会计字[2007]21号《关于证券投资基金执行<企业会计准则>估值业务及份额净值计价有关事项的通知》之附件《非公开发行有明确锁定期股票的公允价值的确定方法》,若在证券交易所挂牌的同一股票的市场交易收盘价低于非公开发行股票的初始投资成本,按估值日证券交易所挂牌的同一股票的市场交易收盘价估值;若在证券交易所挂牌的同一股票的市场交易收盘价高于非公开发行股票的初始投资成本,按锁定期内已经过交易天数占锁定期内总交易天数的比例将两者之间差价的一部分确认为估值增值。

(3)在银行间同业市场交易的债券品种,根据中国证监会证监会计字[2007]21号《关于证券投资基金执行<企业会计准则>估值业务及份额净值计价有关事项的通知》采用估值技术确定公允价值。本基金持有的银行间同业市场债券按现金流量折现法估值,具体估值模型、参数及结果由中央国债登记结算有限责任公司独立提供。

(4)对于在证券交易所上市或挂牌转让的固定收益品种(可转换债券、资产支持证券和私募债券除外),按照中证指数有限公司根据《中国证券投资基金业协会估值核算工作小组关于2015年1季度固定收益品种的估值处理标准》所独立提供的债券估值结果确定公允价值。

7.4.5会计政策和会计估计变更以及差错更正的说明

7.4.5.1会计政策变更的说明

本基金本报告期未发生会计政策变更。

7.4.5.2会计估计变更的说明

本基金本报告期未发生会计估计变更。

7.4.5.3差错更正的说明

本基金本报告期无会计差错。

7.4.6 税项

根据财政部、国家税务总局财税[2002]128号《关于开放式证券投资基金有关税收问题的通知》、财税[2004]78号《关于证券投资基金税收政策的通知》、财税[2005