

公司代码:600131

公司简称:岷江水电

# 四川岷江水利电力股份有限公司

## 2015 年 度 报 告 摘 要

### 一 重要提示

1.1 为全面了解本公司的经营成果、财务状况及未来发展规划,投资者应当到上海证券交易所网站等中国证监会指定网站上仔细阅读年度报告内容的真实、准确、完整,不存在虚假记载、误导性陈述或重大遗漏,并承担个别和连带的法律责任。

1.2 本公司董事会、监事会及董事、监事、高级管理人员保证年度报告内容的真实性、准确、完整,不存在虚假记载、误导性陈述或重大遗漏,并承担个别和连带的法律责任。

1.3 未出席董事情况

未出席董事职务	未出席董事姓名	未出席董事的原因说明	授权委托书姓名
董事	钟建雄	因公出差	张有才
董事	徐心耀	因公出差	张有才

1.4 瑞华会计师事务所(特殊普通合伙)为本公司出具了标准无保留意见的审计报告。

### 1.5 公司简介

公司股票简称	股票上市交易所	股票简称	股票代码	变更前股票简称
岷江水电	上海证券交易所	岷江水电	600131	
联系人和联系方式	董事会秘书	证券事务代表		
姓名	肖松松	熊莉芳		
电话	028-86080131	028-86080131		
传真	028-86080132	028-86080132		
电子邮箱	sgs@600131.com.cn	weiliang@600131.com.cn		

1.6 公司第六届董事会第二十四次会议审议通过了公司2015年利润分配预案为:以2015年12月31日总股本504,125,156为基数,向全体股东每10股派发现金股利0.50元(含税),共计25,206,257.75元,剩余未分配利润转入以后年度,2015年不送股,也不以资本公积金转增股本。分配预案需提交公司股东大会审议。

### 二 报告期内主要业务或产品简介

(一)主要业务及经营模式

1.业务范围:电力生产、电力销售。报告期内,公司的主营业务未发生重大变化。

2.经营模式:公司是集发电于一体的电力企业,属区域性独立电网。公司销售电源主要来自子网内的中小、水电站上网电量和外网电量,公司电力销售主要以工业和居民用户为主。

3.主要的业绩驱动因素:公司业绩主要来源于电力业务,电力利润主要来源于发电量和售电量的增加、成本费用控制以及投资收益的稳步增长。

### (二)行业发展阶段、周期性特点以及公司所处的行业地位

1.行业发展阶段和周期性特点电力行业属于国民经济的基础产业,且与国民经济正相关。目前全国经济发展正逐步由高速增长转向中高速增长,呈现出经济新常态,以致国内主要经济指标增速均有所放缓,GDP面临持续回落压力,全社会用电量呈下降。根据国家统计统计,2015年,受宏观经济尤其是工业生产下降、产业结构调整、企业转型升级等因素影响,全社会用电量同比增长0.5%,增速同比回落33个百分点,电力消费呈现出结构性变化。后随着电力体制改革不断深入,电力供应结构持续优化,电力消费增长减速换挡,结构不断调整,电力需求的增长主要动力将进一步由高耗能向新兴产业、服务业和居民生活用电力转换,电力供需形势也逐步由偏紧转为宽松,将使行业发展发生深刻变革。

2.公司所处的行业地位公司作为阿坝州内唯一一家上市公司,目前拥有已投产及在建水电站权益装机容量为39.49万千瓦,其中,自全资产水电站装机容量为16.8万千瓦;公司供电区域主要集中在阿坝州汶川县、茂县,以及都江堰部分区域,为当地社会经济发展和居民生活用电提供了重要的电力保障。

### 三 会计数据和财务指标摘要

单位:元 币种:人民币

	2015年	2014年	本报告比上年同期增减(%)	2013年
总资产	2,384,670,633.09	2,275,761,891.23	4.79	2,326,462,404.18
营业收入	938,933,277.79	829,812,892.14	12.79	771,769,619.53
归属于上市公司股东的净利润	136,661,326.57	156,132,801.54	-11.88	-162,077,577.63
归属于上市公司股东的扣除非经常性损益的净利润	136,289,167.08	134,072,906.11	1.64	-26,688,125.30
归属于上市公司股东的净资产	907,018,500.03	805,573,432.11	12.59	649,440,630.57
经营活动产生的现金流量净额	153,909,731.36	173,432,463.41	-11.26	153,085,045.74
期末总资产	504,125,156.00	504,125,156.00	0	504,125,156.00
基本每股收益(元/股)	0.25	0.31	-19.35	-0.32
稀释每股收益(元/股)	0.25	0.31	-19.35	-0.32
加权平均净资产收益率	14.79	21.46	减少6.67个百分点	-21.46

### 四 2015年分季度的主要财务指标

单位:元 币种:人民币

	第一季度(1-3月份)	第二季度(4-6月份)	第三季度(7-9月份)	第四季度(10-12月份)
营业收入	195,519,583.16	248,779,584.76	249,592,364.78	252,041,846.09
归属于上市公司股东的净利润	23,478,157.82	53,338,176.69	44,368,733.61	16,876,268.46
归属于上市公司股东的扣除非经常性损益的净利润	22,566,166.67	52,610,215.83	43,943,239.26	15,456,547.79
经营活动产生的现金流量	19,800,330.45	37,136,209.69	63,726,168.73	33,216,947.49

### 五 股本及股东情况

5.1 普通股股东和表决权恢复的优先股股东数量及前10 名股东持股情况表

单位:股

截止报告期末普通股股东总数(户)	40,577
年度报告披露日前上一月末的普通股股东总数(户)	52,194

年度内报告期末前十一月末的普通股股东总数(户)						52,194
前10名股东持股情况						
股东名称 (全称)	报告期末 内持股	期末持股数	比例 (%)	持有有限售 条件的股 份数量	质押或冻结情况 股份 状态	股东 性质
国网四川省电力公司		120,592,061	23.92	96,388,704	无	国有法人
新华水利控股集团		59,849,416	11.87		无	国有法人
阿坝州下庄水电站		35,427,085	7.03	10,228,828	无	国有法人
成都市北碚新华水利资产管理有限		24,702,100	4.90		无	国有法人
阿坝州投资发展公		14,091,919	2.80		无	国有法人
全国社保基金六零四组合		4,678,500	0.93		未知	未知
吴建强		3,188,853	0.63		未知	境内自然人
中国农业银行股份有限公		3,000,000	0.60		未知	未知
司-国多季多利创新成长混合型证券投资基						
阿坝州日隆水电站		2,818,384	0.56		无	国有法人
四川省投资集团有限		2,818,384	0.56		无	国有法人
责任公司						
上述前八家关系一致行动的股东						
1)成都市北碚新华水利资产管理有限公司为新华水利控股集团有限公司的控股子公司,上述8户持股外,其他股东之间无关联关系,一致行动人关系。						

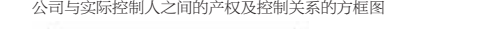
上述股东关联关系或一致行动的说明

1.上述股东中,成都蜀道新蜀水利水电资产管理有限公司为新华水利控股集团有限公司的全资子公司,除上述关联关系外,其股东之间无其他关联关系或一致行动人关系。

### 5.2 公司与控股股东之间的产权及控制关系的方框图



### 公司与实际控制人之间的产权及控制关系的方框图



### 六 管理层讨论与分析

2015年,是公司科学研判经营形势的开局之年,公司董事会作为公司的决策机构,在全体股东的大力支持和关怀下,重点做好年度生产经营计划、重大经营决策等工作,对公司的经营和管理严格把关,面对年内复杂的宏观经济形势及行业发展特点,公司经营层在董事会的领导下,紧紧围绕年初制定的工作思路和目标任务,坚持以质量效益为中心,以提升管理效能为抓手,以深化改革创新为动力,较好地完成了年度经营目标,保证了公司持续健康的发展态势。

(一)报告期内主要工作开展情况如下:

1.规范运作,管控能力和公司治理水平持续提升

公司按照《公司法》《证券法》等法律法规的要求,严格规范信息披露行为,强化投资者关系管理,并基本形成了较为完善的内控管理体系。通过开展内部控制制度执行情况自查、自评、聘请外部审计机构针对公司治理完善整改等一系列工作,进一步规范了公司的经营与管理行为,公司治理水平持续提升。

### 2.夯基础,强管理,经营效益成效显著

报告期内,公司在科学研判经营形势的基础上,首先通过加强综合计划和月度工作计划管理,落实工作责任,主攻薄弱环节,推动任务落实,确保生产经营和工程建设有序推进;其次通过努力增供促销、挖潜增效,促使公司在经营形势较为严峻的情况下完成售电量30亿千瓦时,实现历史性突破,并通过进一步强化重点对外投资单位生产经营的过程管控,确保全年经营管理工作取得成效。

3.转思路,定战略,创新发展全面推进

一是公司制定了发展战略,确定了未来五年的战略目标和定位;二是通过全面启动服务型体系建设,借助“流程优化”与“实时监控”手段,达到提高客户满意度、提升运营效率的目的;三是通过加快推进新技术应用,提升了装备水平、资产质量得以持续提升;四是通过加强配套人才队伍建设,启动了人力资源规划工作,完成了部分中层管理人员的选拔和交流,并建立了公司后备人才库。

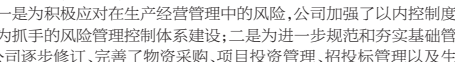
### 4.抢先机,占主动,市场发展取得突破

一是组织相关部门对电力体制改革相关政策进行认真研究,并及时提出应对方案;二是完成了“十三五”电网规划的编制工作;三是加快完成110kV郭水线、110kV黄旗线变电站升级改造项目,有效缓解了南部电网卡脖子状况;四是努力推进沙坪电站后重建和下水电站增容技改项目。

应对措施:进一步夯实安全管理基础,提升安全防控能力,持续深入推进

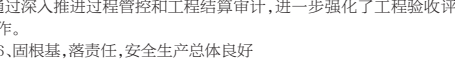
2015年,受上游来水减少及部分机组检修的影响,公司本年发电量60,642.7万千瓦时,同比减少7.77%;外购电量245,218.9万千瓦时,同比增加12.2%;完成售电量300,580.7万千瓦时,同比增加12.66%,创历史新高水平。本年实现营业收入9.36亿元,同比增加12.79%;营业总成本8.93亿元,同比增加11.33%。公司总资产23.85亿元,同比增加14.79%;总负债14.83亿元,同比增加70.7%;归属于母公司权益9.07亿元,同比增加12.59%。实现净利润1.24亿元。

公司2015年度发、购、售电量统计(单位:万千瓦时)



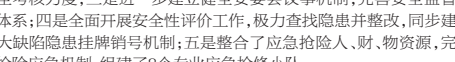
2015年,受上游来水减少及部分机组检修的影响,公司本年发电量60,642.7万千瓦时,同比减少7.77%;外购电量245,218.9万千瓦时,同比增加12.2%;完成售电量300,580.7万千瓦时,同比增加12.66%,创历史新高水平。本年实现营业收入9.36亿元,同比增加12.79%;营业总成本8.93亿元,同比增加11.33%。公司总资产23.85亿元,同比增加14.79%;总负债14.83亿元,同比增加70.7%;归属于母公司权益9.07亿元,同比增加12.59%。实现净利润1.24亿元。

公司2015年度发、购、售电量统计(单位:万千瓦时)



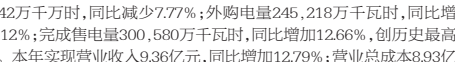
2015年,受上游来水减少及部分机组检修的影响,公司本年发电量60,642.7万千瓦时,同比减少7.77%;外购电量245,218.9万千瓦时,同比增加12.2%;完成售电量300,580.7万千瓦时,同比增加12.66%,创历史新高水平。本年实现营业收入9.36亿元,同比增加12.79%;营业总成本8.93亿元,同比增加11.33%。公司总资产23.85亿元,同比增加14.79%;总负债14.83亿元,同比增加70.7%;归属于母公司权益9.07亿元,同比增加12.59%。实现净利润1.24亿元。

公司2015年度发、购、售电量统计(单位:万千瓦时)



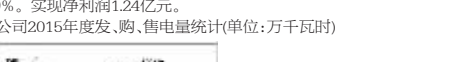
2015年,受上游来水减少及部分机组检修的影响,公司本年发电量60,642.7万千瓦时,同比减少7.77%;外购电量245,218.9万千瓦时,同比增加12.2%;完成售电量300,580.7万千瓦时,同比增加12.66%,创历史新高水平。本年实现营业收入9.36亿元,同比增加12.79%;营业总成本8.93亿元,同比增加11.33%。公司总资产23.85亿元,同比增加14.79%;总负债14.83亿元,同比增加70.7%;归属于母公司权益9.07亿元,同比增加12.59%。实现净利润1.24亿元。

公司2015年度发、购、售电量统计(单位:万千瓦时)



2015年,受上游来水减少及部分机组检修的影响,公司本年发电量60,642.7万千瓦时,同比减少7.77%;外购电量245,218.9万千瓦时,同比增加12.2%;完成售电量300,580.7万千瓦时,同比增加12.66%,创历史新高水平。本年实现营业收入9.36亿元,同比增加12.79%;营业总成本8.93亿元,同比增加11.33%。公司总资产23.85亿元,同比增加14.79%;总负债14.83亿元,同比增加70.7%;归属于母公司权益9.07亿元,同比增加12.59%。实现净利润1.24亿元。

公司2015年度发、购、售电量统计(单位:万千瓦时)



2015年,受上游来水减少及部分机组检修的影响,公司本年发电量60,642.7万千瓦时,同比减少7.77%;外购电量245,218.9万千瓦时,同比增加12.2%;完成售电量300,580.7万千瓦时,同比增加12.66%,创历史新高水平。本年实现营业收入9.36亿元,同比增加12.79%;营业总成本8.93亿元,同比增加11.33%。公司总资产23.85亿元,同比增加14.79%;总负债14.83亿元,同比增加70.7%;归属于母公司权益9.07亿元,同比增加12.59%。实现净利润1.24亿元。

公司2015年度发、购、售电量统计(单位:万千瓦时)



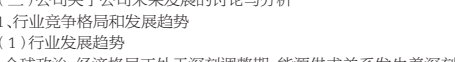
2015年,受上游来水减少及部分机组检修的影响,公司本年发电量60,642.7万千瓦时,同比减少7.77%;外购电量245,218.9万千瓦时,同比增加12.2%;完成售电量300,580.7万千瓦时,同比增加12.66%,创历史新高水平。本年实现营业收入9.36亿元,同比增加12.79%;营业总成本8.93亿元,同比增加11.33%。公司总资产23.85亿元,同比增加14.79%;总负债14.83亿元,同比增加70.7%;归属于母公司权益9.07亿元,同比增加12.59%。实现净利润1.24亿元。

公司2015年度发、购、售电量统计(单位:万千瓦时)



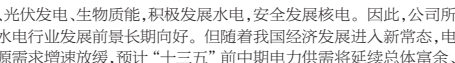
2015年,受上游来水减少及部分机组检修的影响,公司本年发电量60,642.7万千瓦时,同比减少7.77%;外购电量245,218.9万千瓦时,同比增加12.2%;完成售电量300,580.7万千瓦时,同比增加12.66%,创历史新高水平。本年实现营业收入9.36亿元,同比增加12.79%;营业总成本8.93亿元,同比增加11.33%。公司总资产23.85亿元,同比增加14.79%;总负债14.83亿元,同比增加70.7%;归属于母公司权益9.07亿元,同比增加12.59%。实现净利润1.24亿元。

公司2015年度发、购、售电量统计(单位:万千瓦时)



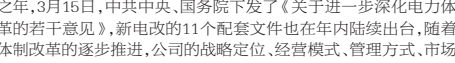
2015年,受上游来水减少及部分机组检修的影响,公司本年发电量60,642.7万千瓦时,同比减少7.77%;外购电量245,218.9万千瓦时,同比增加12.2%;完成售电量300,580.7万千瓦时,同比增加12.66%,创历史新高水平。本年实现营业收入9.36亿元,同比增加12.79%;营业总成本8.93亿元,同比增加11.33%。公司总资产23.85亿元,同比增加14.79%;总负债14.83亿元,同比增加70.7%;归属于母公司权益9.07亿元,同比增加12.59%。实现净利润1.24亿元。

公司2015年度发、购、售电量统计(单位:万千瓦时)



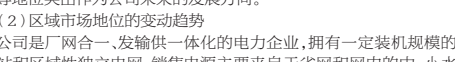
2015年,受上游来水减少及部分机组检修的影响,公司本年发电量60,642.7万千瓦时,同比减少7.77%;外购电量245,218.9万千瓦时,同比增加12.2%;完成售电量300,580.7万千瓦时,同比增加12.66%,创历史新高水平。本年实现营业收入9.36亿元,同比增加12.79%;营业总成本8.93亿元,同比增加11.33%。公司总资产23.85亿元,同比增加14.79%;总负债14.83亿元,同比增加70.7%;归属于母公司权益9.07亿元,同比增加12.59%。实现净利润1.24亿元。

公司2015年度发、购、售电量统计(单位:万千瓦时)



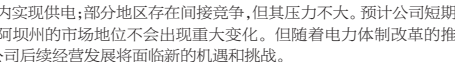
2015年,受上游来水减少及部分机组检修的影响,公司本年发电量60,642.7万千瓦时,同比减少7.77%;外购电量245,218.9万千瓦时,同比增加12.2%;完成售电量300,580.7万千瓦时,同比增加12.66%,创历史新高水平。本年实现营业收入9.36亿元,同比增加12.79%;营业总成本8.93亿元,同比增加11.33%。公司总资产23.85亿元,同比增加14.79%;总负债14.83亿元,同比增加70.7%;归属于母公司权益9.07亿元,同比增加12.59%。实现净利润1.24亿元。

公司2015年度发、购、售电量统计(单位:万千瓦时)



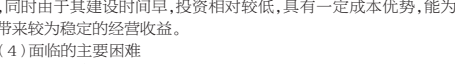
2015年,受上游来水减少及部分机组检修的影响,公司本年发电量60,642.7万千瓦时,同比减少7.77%;外购电量245,218.9万千瓦时,同比增加12.2%;完成售电量300,580.7万千瓦时,同比增加12.66%,创历史新高水平。本年实现营业收入9.36亿元,同比增加12.79%;营业总成本8.93亿元,同比增加11.33%。公司总资产23.85亿元,同比增加14.79%;总负债14.83亿元,同比增加70.7%;归属于母公司权益9.07亿元,同比增加12.59%。实现净利润1.24亿元。

公司2015年度发、购、售电量统计(单位:万千瓦时)



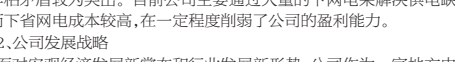
2015年,受上游来水减少及部分机组检修的影响,公司本年发电量60,642.7万千瓦时,同比减少7.77%;外购电量245,218.9万千瓦时,同比增加12.2%;完成售电量300,580.7万千瓦时,同比增加12.66%,创历史新高水平。本年实现营业收入9.36亿元,同比增加12.79%;营业总成本8.93亿元,同比增加11.33%。公司总资产23.85亿元,同比增加14.79%;总负债14.83亿元,同比增加70.7%;归属于母公司权益9.07亿元,同比增加12.59%。实现净利润1.24亿元。

公司2015年度发、购、售电量统计(单位:万千瓦时)



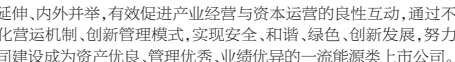
2015年,受上游来水减少及部分机组检修的影响,公司本年发电量60,642.7万千瓦时,同比减少7.77%;外购电量245,218.9万千瓦时,同比增加12.2%;完成售电量300,580.7万千瓦时,同比增加12.66%,创历史新高水平。本年实现营业收入9.36亿元,同比增加12.79%;营业总成本8.93亿元,同比增加11.33%。公司总资产23.85亿元,同比增加14.79%;总负债14.83亿元,同比增加70.7%;归属于母公司权益9.07亿元,同比增加12.59%。实现净利润1.24亿元。

公司2015年度发、购、售电量统计(单位:万千瓦时)



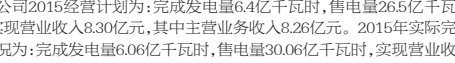
2015年,受上游来水减少及部分机组检修的影响,公司本年发电量60,642.7万千瓦时,同比减少7.77%;外购电量245,218.9万千瓦时,同比增加12.2%;完成售电量300,580.7万千瓦时,同比增加12.66%,创历史新高水平。本年实现营业收入9.36亿元,同比增加12.79%;营业总成本8.93亿元,同比增加11.33%。公司总资产23.85亿元,同比增加14.79%;总负债14.83亿元,同比增加70.7%;归属于母公司权益9.07亿元,同比增加12.59%。实现净利润1.24亿元。

公司2015年度发、购、售电量统计(单位:万千瓦时)




2015年,受上游来水减少及部分机组检修的影响,公司本年发电量60,642.7万千瓦时,同比减少7.77%;外购电量245,218.9万千瓦时,同比增加12.2%;完成售电量300,580.7万千瓦时,同比增加12.66%,创历史新高水平。本年实现营业收入9.36亿元,同比增加12.79%;营业总成本8.93亿元,同比增加11.33%。公司总资产23.85亿元,同比增加14.79%;总负债14.83亿元,同比增加70.7%;归属于母公司权益9.07亿元,同比增加12.59%。实现净利润1.24亿元。

公司2015年度发、购、售电量统计(单位:万千瓦时)



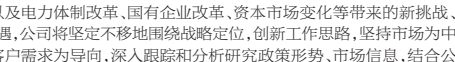
2015年,受上游来水减少及部分机组检修的影响,公司本年发电量60,642.7万千瓦时,同比减少7.77%;外购电量245,218.9万千瓦时,同比增加12.2%;完成售电量300,580.7万千瓦时,同比增加12.66%,创历史新高水平。本年实现营业收入9.36亿元,同比增加12.79%;营业总成本8.93亿元,同比增加11.33%。公司总资产23.85亿元,同比增加14.79%;总负债14.83亿元,同比增加70.7%;归属于母公司权益9.07亿元,同比增加12.59%。实现净利润1.24亿元。

公司2015年度发、购、售电量统计(单位:万千瓦时)



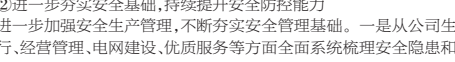
2015年,受上游来水减少及部分机组检修的影响,公司本年发电量60,642.7万千瓦时,同比减少7.77%;外购电量245,218.9万千瓦时,同比增加12.2%;完成售电量300,580.7万千瓦时,同比增加12.66%,创历史新高水平。本年实现营业收入9.36亿元,同比增加12.79%;营业总成本8.93亿元,同比增加11.33%。公司总资产23.85亿元,同比增加14.79%;总负债14.83亿元,同比增加70.7%;归属于母公司权益9.07亿元,同比增加12.59%。实现净利润1.24亿元。

公司2015年度发、购、售电量统计(单位:万千瓦时)



2015年,受上游来水减少及部分机组检修的影响,公司本年发电量60,642.7万千瓦时,同比减少7.77%;外购电量245,218.9万千瓦时,同比增加12.2%;完成售电量300,580.7万千瓦时,同比增加12.66%,创历史新高水平。本年实现营业收入9.36亿元,同比增加12.79%;营业总成本8.93亿元,同比增加11.33%。公司总资产23.85亿元,同比增加14.79%;总负债14.83亿元,同比增加70.7%;归属于母公司权益9.07亿元,同比增加12.59%。实现净利润1.24亿元。

公司2015年度发、购、售电量统计(单位:万千瓦时)



2015年,受上游来水减少及部分机组检修的影响,公司本年发电量60,642.7万千瓦时,同比减少7.77%;外购电量245,218.9万千瓦时,同比增加12.2%;完成售电量300,580.7万千瓦时,同比增加12.66%,创历史新高水平。本年实现营业收入9.36亿元,同比增加12.79%;营业总成本8.93亿元,同比增加11.33%。公司总资产23.85亿元,同比增加14.79%;总负债14.83亿元,同比增加70.7%;归属于母公司权益9.07亿元,同比增加12.59%。实现净利润1.24亿元。