银华信用季季红债券型证券投资基金

【2015】第四季度报告

基金管理人:银华基金管理有限公司
基金托管人:中国工商银行股份有限公司
报告送出日期:2016年1月22日

§1 重要提示

基金管理人的董事会及董事保证本报告所载资料不存在虚假记载、误导性陈述或重大遗漏,并对其内容的真实性、准确性和完整性承担个别及连带责任。

基金托管人中国工商银行股份有限公司根据本基金合同规定,于2016年1月20日复核了本报告中的财务指标、净值表现和投资组合报告等内容,保证复核内容不存在虚假记载、误导性陈述或者重大遗漏。

基金管理人承诺以诚实信用、勤勉尽责的原则管理和运用基金资产,但不保证基金一定盈利。

基金的过往业绩并不代表其未来表现。投资有风险,投资者在作出投资决策前应仔细阅读本基金的招募说明书。

本报告中财务资料未经审计。

本报告期自2015年10月1日起至12月31日止。

§2 基金产品概况

基金简称	银华信用季季红债券
交易代码	000286
基金运作方式	契约型开放式
基金合同生效日	2013年9月18日
报告期末基金份额总额	14,970,484,104.55份
投资目标	本基金以信用债券为主要投资对象,在控制信用风险的前提下,力求为基金持有人提供稳健的当期收益和总投资回报。
投资策略	本基金通过“自上而下”的战略性资产配置和“自下而上”的个券精选策略相结合的固定收益类资产投资策略。“自上而下”的策略主要确定组合久期并进行资产配置,“自下而上”的策略重点对信用债品种的利率风险和信用风险进行度量和定价,同时结合市场的流动性状况,利用市场对信用利差定价的相对失衡,对溢价率较高的品种进行投资。 本基金的投资组合比例为:本基金投资于债券资产比例不低于基金资产的80%,其中信用债券投资比例不低于非现金基金资产的80%;本基金持有现金或到期日在一年以内的政府债券不低于基金资产净值的5%。
业绩比较基准	中债综合指数(全价)收益率。
风险收益特征	本基金属于证券市场中的较低风险品种,预期收益和预期风险高于货币市场基金,低于混合型基金和股票型基金。
基金管理人	银华基金管理有限公司
基金托管人	中国工商银行股份有限公司

§3 主要财务指标和基金净值表现

3.1 主要财务指标

单位:人民币元

主要财务指标	报告期(2015年10月1日 - 2015年12月31日)
1.本期已实现收益	220,032,237.58
2.本期利润	310,016,349.30
3.加权平均基金份额本期利润	0.0208
4.期末基金资产净值	15,705,527,246.15
5.期末基金份额净值	1.049

注:1、本期已实现收益指基金本期利息收入、投资收益、其他收入(不含公允价值变动收益)扣除相关费用后的余额,本期利润为本期已实现收益加上本期公允价值变动收益。

2、上述本基金业绩指标不包括持有人交易基金的各项费用,例如:基金的申购、赎回费等,计入费用后实际收益水平要低于所列数字。

3.2 基金净值表现

3.2.1 本报告期基金份额净值增长率及其与同期业绩比较基准收益率的比较

阶段	净值增长率①	净值增长率标准差②	业绩比较基准收益率③	业绩比较基准收益率标准差④	①-③	②-④
过去三个月	2.03%	0.06%	1.81%	0.08%	0.22%	-0.02%

3.2.2 自基金合同生效以来基金累计净值增长率变动及其与同期业绩比较基准收益率变动的比较

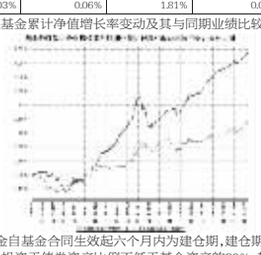

注:按基金合同规定,本基金自基金合同生效起六个月内为建仓期,建仓期结束时本基金的各项投资比例已达到基金合同的规定:本基金投资于债券资产比例不低于基金资产的80%,其中信用债券投资比例不低于非现金基金资产的80%;本基金持有现金或到期日在一年以内的政府债券不低于基金资产净值的5%。

§4 管理人报告

4.1 基金经理(或基金经理小组)简介

姓名	职务	任本基金的基金经理期限		证券从业年限	说明
		任职日期	离任日期		
邹维娜女士	本基金的基金经理	2013年9月18日	-	8年	硕士学位。历任国家信息中心下属中经网公司宏观经济分析人员;中再资产管理股份有限公司固定收益部投资经理助理、自有账户投资经理。2012年10月加入银华基金管理有限公司,曾担任基金经理助理职务,自2013年8月7日起兼任银华信用四季红债券型证券投资基金基金经理,自2014年1月22日起兼任银华永利债券型证券投资基金基金经理,自2014年5月22日起兼任银华永益分级债券型证券投资基金基金经理,自2014年10月8日起兼任银华纯债信用主题债券型证券投资基金(LOF)基金经理。具有从业资格。国籍:中国。
胡娜女士	本基金的基金经理	2015年1月29日	-	6年	硕士学位。2009年至2012年期间任职于华泰联合证券固定收益部,担任自营交易员职务;2012年11月加盟银华基金管理有限公司,曾担任研究员、基金经理助理职务,自2015年1月29日起担任银华增强收益债券型证券投资基金和银华永泰积极债券型证券投资基金基金经理,自2015年5月14日起兼任银华聚利灵活配置混合型证券投资基金及银华汇利灵活配置混合型证券投资基金基金经理,自2015年5月21日起兼任银华稳利灵活配置混合型证券投资基金基金经理。具有从业资格。国籍:中国。

注:1、此处的任职日期和离任日期均指基金合同生效日或公司作出决定之日。

2、证券从业的含义遵从行业协会《证券业从业人员资格管理办法》的相关规定。

4.2 管理人对报告期内本基金运作遵规守信情况的说明

本基金管理人在本报告期内严格遵守《中华人民共和国证券法》、《中华人民共和国证券投资基金法》、《证券投资基金运作管理办法》及其各项实施准则、《银华信用季季红债券型证券投资基金基金合同》和其他有关法律法规的规定,本着诚实信用、勤勉尽责的原则管理和运用基金资产,在严格控制风险的基础上,为基金份额持有人谋求最大利益,无损害基金份额持有人利益的行为。本基金无违法、违规行为。本基金投资组合符合有关法规及基金合同的约定。

4.3 公平交易专项说明

4.3.1 公平交易制度的执行情况

本基金管理人根据中国证监会颁布的《证券投资基金管理公司公平交易制度指导意见》,制定了《公平交易制度》和《公平交易执行制度》等,并建立了健全有效的公平交易执行体系,保证公平对待旗下的每一个投资组合。

在投资决策环节,本基金管理人构建了统一的研究平台,为旗下所有投资组合公平地提供研究支持。同时,在投资决策过程中,各基金经理、投资经理严格遵守本基金管理人的各项投资管理制度和投资授权制度,保证各投资组合的独立投资决策机制。

在交易执行环节,本基金管理人实行集中交易制度,按照“时间优先、价格优先、比例分配、综合平衡”的原则,确保各投资组合享有公平的交易执行机会。

在事后监控环节,本基金管理人定期对股票交易情况进行分析,并出具公平交易执行情况分析报告;另外,本基金管理人还对公平交易制度的遵守和相关业务流程的执行情况进行定期和不定期的检查,并对发现的问题进行及时报告。

综上所述,本基金管理人在本报告期内严格执行了公平交易制度的相关规定。

4.3.2 异常交易行为的专项说明

本报告期内,本基金未发现存在可能导致不公平交易和利益输送的异常交易行为。

本报告期内,本基金管理人所有投资组合不存在参与的交易所公开竞价同日反向交易成交较少的单边交易量超过该证券当日成交量的5%的情况。

4.4 报告期内基金投资策略和运作分析

2015年四季度,固定资产投资增速保持在较低水平,出口同比增速继续下行,工业增加值同比增速仍然处于低位,经济动能仍然较弱;另一方面,四季度稳增长力度有所加强,专项债发行加码,房地产和基建资金来源有所改善,积极的财政政策起到了一定的托底作用,使得经济增速并未失速下行。期间,通胀亦保持较低水平,货币政策适度宽松,并且利率走廊的建设稳定了资金面预期。在此背景下,尽管IPO重启对债市造成了短暂的冲击,但是流动性充裕导致资产缺失的局面并未改变。

债市方面,在基本面较弱、资产欠缺的背景下,四季度收益率下行幅度较大。具体看,利率债方面,1年国债下行10bp左右,10年国债下行40bp;1年国开下行35bp左右,10年国开下行60bp左右。信用债方面,短久期品种下行40bp左右,长久期品种下行70-80bp左右。总体来看,收益率曲线平坦化,信用利差进一步收窄。

在四季度,本基金根据市场变化及时做出了调整,保持了中性的杠杆和久期,同时根据不同品种的表现优化了持仓结构。期间,对信用债进行了波段操作,增强组合收益。

展望明年一季度,基本面可能难以逆转,未来政策在适度扩大有效需求的同时可能加强对供给侧改革的部署,在新的增长动力出现之前,融资需求仍然将保持在较弱的水平;而去产能过程叠加外汇占款流出,货币政策有望保持适度宽松,且利率走廊的建设有利于资金面预期稳定。总体看,宏观环境仍有利于债市,但需要密切关注稳增长与供给侧改革的力度与进程。然而供给侧改革将使得信用风险爆发概率上升,本基金将严格规避高信用风险品种,密切关注行业及个券信用状况。

基于以上对基本面状况的分析,本基金认为未来一季度债券市场走势可能呈现震荡格局。本基金将维持适度杠杆水平,采取中性久期,在严格控制信用风险的前提下,对组合配置进行优化调整。权益类品种方面将适度参与转债和可交换债的投资机会。

4.5 报告期内基金的业绩表现

截至报告期末,本基金份额净值为1.049元,本报告期份额净值增长率为2.03%,同期业绩比较基准收益率为1.81%。

4.6 报告期内基金持有人数或基金资产净值预警说明

报告期内,本基金不存在连续二十个工作日基金份额持有人数量不满二百人或者基金资产净值低于五千万元的情形。

§5 投资组合报告

5.1 报告期末基金资产组合情况

序号	项目	金额(元)	占基金总资产的比例(%)
1	权益投资	-	-
	其中:股票	-	-
2	基金投资	-	-
3	固定收益投资	15,538,169,640.70	94.56
	其中:债券	15,538,169,640.70	94.56
	资产支持证券	-	-
4	贵金属投资	-	-
5	金融衍生品投资	-	-
6	买入返售金融资产	-	-
	其中:买断式回购的买入返售金融资产	-	-
7	银行存款和结算备付金合计	21,015,570.49	0.13
8	其他资产	873,380,997.59	5.31
9	合计	16,432,566,208.78	100.00

5.2 报告期末按行业分类的股票投资组合

5.2.1 报告期末按行业分类的境内股票投资组合

注:本基金本报告期末未持有股票。

5.2.2 报告期末按行业分类的沪港通投资股票投资组合

注:本基金本报告期末未持有沪港通股票投资。

5.3 报告期末按公允价值占基金资产净值比例大小排序的前十名股票投资明细

注:本基金本报告期末未持有股票。

5.4 报告期末按债券品种分类的债券投资组合

序号	债券品种	公允价值(元)	占基金资产净值比例(%)
1	国家债券	781,404,269.40	4.98
2	央行票据	-	-
3	金融债券	123,007,132.30	0.78
	其中:政策性金融债	123,007,132.30	0.78
4	企业债券	9,536,265,239.00	60.72
5	企业短期融资券	1,535,324,000.00	9.78
6	中期票据	3,561,517,000.00	22.68
7	可转债(可交换债)	652,000.00	0.00
8	同业存单	-	-
9	其他	-	-
10	合计	15,538,169,640.70	98.93

5.5 报告期末按公允价值占基金资产净值比例大小排序的前五名债券投资明细

序号	债券代码	债券名称	数量(张)	公允价值(元)	占基金资产净值比例(%)
1	124184	13京投债	2,800,000	303,548,000.00	1.93
2	124179	13广越秀	2,700,000	287,496,000.00	1.83
3	019509	15国债09	2,805,770	281,194,269.40	1.79
4	101353009	13中通集MTN00	2,200,000	232,804,000.00	1.48
5	122786	11联想债	2,064,970	217,338,092.50	1.38

5.6 报告期末按公允价值占基金资产净值比例大小排序的前十名资产支持证券投资明细

注:本基金本报告期末未持有资产支持证券。

5.7 报告期末按公允价值占基金资产净值比例大小排序的前五名贵金属投资明细

注:本基金本报告期末未持有贵金属。

5.8 报告期末按公允价值占基金资产净值比例大小排序的前五名权证投资明细

注:本基金本报告期末未持有权证。

5.9 报告期末本基金投资的国债期货交易情况说明

注:本基金本报告期末未持有国债期货。

5.10 投资组合报告附注

5.10.1 本基金投资的前十名证券的发行主体本期不存在被监管部门立案调查,或在报告编制日前一年内受到公开谴责、处罚的情形。

5.10.2 本基金本报告期未未持有股票,因此本基金不存在投资的前十名股票超出基金合同规定的备选股票库之外的情形。

5.10.3 其他资产构成

序号	名称	金额(元)
1	存出保证金	302,627.30
2	应收证券清算款	541,771,708.35
3	应收股利	-
4	应收利息	329,742,446.56
5	应收申购款	1,564,215.38
6	其他应收款	-
7	待摊费用	-
8	其他	-
9	合计	873,380,997.59

5.10.4 报告期末持有的处于转股期的可转换债券明细

注:本基金本报告期末未持有处于转股期的可转换债券。

5.10.5 报告期前十名股票中存在流通受限情况的说明

注:本基金本报告期末未持有股票。

5.10.6 投资组合报告附注的其他文字描述部分

由于四舍五入的原因,比例的分项之和与合计可能有尾差。

§6 开放式基金份额变动

单位:份

报告期期初基金份额总额	15,018,666,648.45
报告期期间基金总申购份额	363,656,302.01
减:报告期期间基金总赎回份额	411,838,845.91
报告期期间基金拆分变动份额(份额减少以"-"填列)	-
报告期期末基金份额总额	14,970,484,104.55

注:总申购份额含转换入份额,总赎回份额含转换出份额。

§7 基金管理人运用固有资金投资本基金情况

注:本基金的基金管理人于本报告期未运用固有资金投资本基金。

§8 影响投资者决策的其他重要信息

1、本基金管理人于2015年9月30日发布公告,自2015年10月12日起调整本基金申购的最低金额为10元人民币。

2、2015年10月23日,本基金管理人发布公告,本基金以2015年9月30日为收益分配基准日,向权益登记日2015年10月27日在本基金注册登记在册的本基金全体基金份额持有人按0.250元/10份基金份额的分红方案进行了收益分配。

§9 备查文件目录

9.1 备查文件目录

9.1.1 中国证监会核准银华信用季季红债券型证券投资基金募集的文件

9.1.2《银华信用季季红债券型证券投资基金基金合同》

9.1.3《银华信用季季红债券型证券投资基金招募说明书》

9.1.4《银华信用季季红债券型证券投资基金托管协议》

9.1.5《银华基金管理有限公司开放式基金业务规则》

9.1.6 本基金管理人业务资格批件和营业执照

9.1.7 本基金托管人业务资格批件和营业执照

9.1.8 报告期内本基金管理人在指定媒体上披露的各项公告

9.2 存放地点

上述备查文本存放在本基金管理人或基金托管人的办公场所。本报告存放在本基金管理人及托管人住所,供公众查阅、复制。

9.3 查阅方式

投资者可免费查阅,在支付工本费后,可在合理时间内取得上述文件的复制件或复印件。相关公开披露的法律文件,投资者还可在本基金管理人网站(www.yhfund.com.cn)查阅。

银华基金管理有限公司
2016年1月22日

银华信用双利债券型证券投资基金

【2015】第四季度报告

基金管理人:银华基金管理有限公司
基金托管人:中国建设银行股份有限公司
报告送出日期:2016年1月22日

§1 重要提示

基金管理人的董事会及董事保证本报告所载资料不存在虚假记载、误导性陈述或重大遗漏,并对其内容的真实性、准确性和完整性承担个别及连带责任。

基金托管人中国建设银行股份有限公司根据本基金合同规定,于2016年1月20日复核了本报告中的财务指标、净值表现和投资组合报告等内容,保证复核内容不存在虚假记载、误导性陈述或者重大遗漏。

基金管理人承诺以诚实信用、勤勉尽责的原则管理和运用基金资产,但不保证基金一定盈利。

基金的过往业绩并不代表其未来表现。投资有风险,投资者在作出投资决策前应仔细阅读本基金的招募说明书。

本报告中财务资料未经审计。

本报告期自2015年10月1日起至12月31日止。

§2 基金产品概况

基金简称	银华信用双利债券
交易代码	180025
基金运作方式	契约型开放式
基金合同生效日	2010年12月3日
报告期末基金份额总额	1,432,966,790.93份
投资目标	本基金在严格控制风险的前提下,通过积极主动地投资管理,力争使投资者当期收益最大化,并保持长期稳定的投资回报。
投资策略	本基金将坚持稳健配置策略,在严格控制风险的基础上,追求较高的当期收入和总回报。 本基金主要投资国债、央行票据、政策性金融债、金融债、企业债、公司债、短期融资券、地方政府债、正回购、逆回购、可转换公司债券(含可分离交易的可转换债券)、资产支持证券等债券资产。本基金投资于债券资产比例不低于基金资产的80%,其中信用债券投资不低于本基金债券资产的80%。同时,本基金可以投资股票、权证等权益类工具,但合计投资比例不得超过基金资产的20%,其中权证的投资比例不高于基金资产净值的3%。现金或者到期日在一年以内的政府债券不低于基金资产净值的5%。
业绩比较基准	40%×中债国债总全价指数收益率+60%×中债企业债总全价指数收益率。
风险收益特征	本基金为债券型基金,属于证券投资基金中的较低风险品种,其预期风险与预期收益高于货币市场基金,低于混合型基金和股票型基金。
基金管理人	银华基金管理有限公司
基金托管人	中国建设银行股份有限公司
下属分级基金的基金简称	银华信用双利债券A / 银华信用双利债券C
下属分级基金的交易代码	180025 / 180026
报告期末下属分级基金的份额总额	1,238,167,879.56份 / 194,798,911.37份

§3 主要财务指标和基金净值表现

3.1 主要财务指标

单位:人民币元

主要财务指标	报告期(2015年10月1日 - 2015年12月31日)	
	银华信用双利债券A	银华信用双利债券C
1. 本期已实现收益	21,312,347.57	2,854,886.62
2. 本期利润	34,337,140.94	4,834,946.42
3. 加权平均基金份额本期利润	0.0282	0.0265
4. 期末基金资产净值	1,613,879,185.39	248,888,794.73
5. 期末基金份额净值	1.303	1.278

注:1、本期已实现收益指基金本期利息收入、投资收益、其他收入(不含公允价值变动收益)扣除相关费用后的余额,本期利润为本期已实现收益加上本期公允价值变动收益。

2、上述本基金业绩指标不包括持有人交易基金的各项费用,例如:基金的申购、赎回费等,计入费用后实际收益水平要低于所列数字。

3.2 基金净值表现

3.2.1 本报告期基金份额净值增长率及其与同期业绩比较基准收益率的比较

银华信用双利债券A

阶段	净值增长率①	净值增长率标准差②	业绩比较基准收益率③	业绩比较基准收益率标准差④	①-③	②-④
过去三个月	2.20%	0.09%	1.08%	0.09%	1.12%	0.00%

银华信用双利债券C

阶段	净值增长率①	净值增长率标准差②	业绩比较基准收益率③	业绩比较基准收益率标准差④	①-③	②-④
过去三个月	2.16%	0.09%	1.08%	0.09%	1.08%	0.00%

3.2.2 自基金合同生效以来基金累计净值增长率变动及其与同期业绩比较基准收益率变动的比较



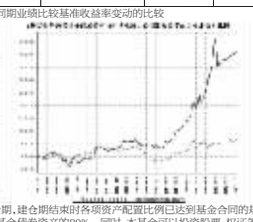

注:按基金合同规定,本基金自基金合同生效起六个月为建仓期,建仓期结束时各项资产配置比例已达到基金合同的规定:投资于债券资产比例不低于基金资产的80%,其中信用债券投资不低于本基金债券资产的80%。同时,本基金可以投资股票、权证等权益类工具,但合计投资比例不得超过基金资产的20%,其中权证的投资比例不高于基金资产净值的3%。现金或者到期日在一年以内的政府债券不低于基金资产净值的5%。

§4 管理人报告

4.1 基金经理(或基金经理小组)简介

姓名	职务	任本基金的基金经理期限		证券从业年限	说明
		任职日期	离任日期		
贾鹏先生	本基金的基金经理	2014年12月31日	-	7年	硕士学位,2008年3月至2011年3月期间任职于银华基金管理有限公司,担任行业研究员;2011年4月至2012年3月期间任职于瑞银证券有限责任公司,担任行业研究组长;2012年4月至2014年6月期间任职于建信基金管理有限公司,担任基金经理助理。2014年6月起任职于银华基金管理有限公司,自2014年8月27日起担任银华永祥保本混合型证券投资基金及银华中证转债指数增强分级证券投资基金基金经理,自2014年9月12日起兼任银华保本增值证券投资基金基金经理,具有从业资格,国籍:中国。
葛鹤军先生	本基金的基金经理	2015年6月17日	-	7年	博士学位。2008年至2011年曾在中诚信证券评估有限公司、中诚信国际信用评级有限公司从事信用评级工作。2011年11月加盟银华基金管理有限公司,主要从事债券研究工作,曾任基金经理助理,自2014年10月8日起担任银华中证中票50指数债券型证券投资基金(LOF)、银华信用债券型证券投资基金(LOF)及银华中证成长股债恒定组合30/70指数证券投资基金基金经理,自2015年4月24日起兼任银华泰利灵活配置混合型证券投资基金基金经理,自2015年5月6日起兼任银华恒利灵活配置混合型证券投资基金基金经理。具有从业资格。国籍:中国。

注:1、此处的任职日期和离任日期均指基金合同生效日或公司作出决定之日。

2、证券从业的含义遵从行业协会《证券业从业人员资格管理办法》的相关规定。

4.2 管理人对报告期内本基金运作遵规守信情况的说明

本基金管理人在本报告期内严格遵守《中华人民共和国证券法》、《中华人民共和国证券投资基金法》、《证券投资基金运作管理办法》及其各项实施准则、《银华信用双利债券证券投资基金基金合同》和其他有关法律法规的规定,本着诚实信用、勤勉尽责的原则管理和运用基金资产,在严格控制风险的基础上,为基金份额持有人谋求最大利益,无损害基金份额持有人利益的行为。本基金无违法、违规行为。本基金投资组合符合有关法规及基金合同的约定。

4.3 公平交易专项说明

4.3.1 公平交易制度的执行情况

本基金管理人根据中国证监会颁布的《证券投资基金管理公司公平交易制度指导意见》,制定了《公平交易制度》和《公平交易执行制度》等,并建立了健全有效的公平交易执行体系,保证公平对待旗下的每一个投资组合。

在投资决策环节,本基金管理人构建了统一的研究平台,为旗下所有投资组合公平地提供研究支持。同时,在投资决策过程中,各基金经理、投资经理严格遵守本基金管理人的各项投资管理制度和投资授权制度,保证各投资组合的独立投资决策机制。

在交易执行环节,本基金管理人实行集中交易制度,按照“时间优先、价格优先、比例分配、综合平衡”的原则,确保各投资组合享有公平的交易执行机会。

在事后监控环节,本基金管理人定期对股票交易情况进行分析,并出具公平交易执行情况分析报告;另外,本基金管理人还对公平交易制度的遵守和相关业务流程的执行情况进行定期和不定期的检查,并对发现的问题进行及时报告。

综上所述,本基金管理人在本报告期内严格执行了公平交易制度的相关规定。

4.3.2 异常交易行为的专项说明

本报告期内,本基金未发现存在可能导致不公平交易和利益输送的异常交易行为。

本报告期内,本基金管理人所有投资组合不存在参与的交易所公开竞价同日反向交易成交较少的单边交易量超过该证券当日成交量的5%的情况。

4.4 报告期内基金投资策略和运作分析

2015年四季度,固定资产投资增速保持在较低水平,出口同比增速继续下行,工业增加值同比增速仍然处于低位,经济动能仍然较弱;另一方面,四季度稳增长力度有所加强,专项债发行加码,房地产和基建资金来源有所改善,积极的财政政策起到了一定的托底作用,使得经济增速并未失速下行。期间,通胀亦保持较低水平,货币政策适度宽松,并且利率走廊的建设稳定了资金面预期。在此背景下,尽管IPO重启对债市造成了短暂的冲击,但是流动性充裕导致资产缺失的局面并未改变。

债市方面,在基本面较弱、资产欠缺的背景下,四季度收益率下行幅度较大。具体看,利率债方面,1年国债下行10bp左右,10年国债下行40bp;1年国开下行35bp左右,10年国开下行60bp左右。信用债方面,短久期品种下行40bp左右,长久期品种下行70-80bp左右。总体来看,收益率曲线平坦化,信用利差进一步收窄。

在四季度,本基金根据市场变化及时做出了调整,保持了中性的杠杆和久期,同时根据不同品种的表现优化了持仓结构。期间,对信用债进行了波段操作,增强组合收益。

展望明年一季度,基本面可能难以逆转,未来政策在适度扩大有效需求的同时可能加强对供给侧改革的部署,在新的增长动力出现之前,融资需求仍然将保持在较弱的水平;而去产能过程叠加外汇占款流出,货币政策有望保持适度宽松,且利率走廊的建设有利于资金面预期稳定。总体看,宏观环境仍有利于债市,但需要密切关注稳增长与供给侧改革的力度与进程。然而供给侧改革将使得信用风险爆发概率上升,本基金将严格规避高信用风险品种,密切关注行业及个券信用状况。

基于以上对基本面状况的分析,本基金认为未来一季度债券市场走势可能呈现震荡格局。本基金将维持适度杠杆水平,采取中性久期,在严格控制信用风险的前提下,对组合配置进行优化调整。权益投资方面将采用更为稳健的投资策略,重点关注供给侧改革带来的结构性机会,以及持续景气行业的价值回归机会。

4.5 报告期内基金的业绩表现

截至报告期末,本基金A级基金份额净值为1.303元,本报告期A级基金份额净值增长率为2.20%,同期业绩比较基准收益率为1.08%;截至报告期末,本基金C级基金份额净值为1.278元,本报告期C级基金份额净值增长率为2.16%,同期业绩比较基准收益率为1.08%。

4.6 报告期内基金持有人数或基金资产净值预警说明

报告期内,本基金不存在连续二十个工作日基金份额持有人数量不满二百人或者基金资产净值低于五千万元的情形。

§5 投资组合报告

5.1 报告期末基金资产组合情况

序号	项目	金额(元)	占基金总资产的比例(%)
1	权益投资	105,058,292.22	4.62
	其中:股票	105,058,292.22	4.62
2	基金投资	-	-
3	固定收益投资	2,051,459,154.30	90.28
	其中:债券	2,051,459,154.30	90.28
	资产支持证券	-	-
4	贵金属投资	-	-
5	金融衍生品投资	-	-
6	买入返售金融资产	18,000,000.00	0.79
	其中:买断式回购的买入返售金融资产	-	-
7	银行存款和结算备付金合计	31,914,143.09	1.40
8	其他资产	66,020,089.48	2.91
9	合计	2,272,451,679.09	100.00

5.2 报告期末按行业分类的股票投资组合

5.2.1 报告期末按行业分类的境内股票投资组合

序号	行业类别	公允价值(元)	占基金资产净值比例(%)
A	农、林、牧、渔业	-	-
B	采矿业	-	-
C	制造业	47,537,417.00	2.55
D	电力、热力、燃气及水生产和供应业	9,314,515.62	0.50
E	建筑业	-	-
F	批发和零售业	9,715,380.50	0.52
G	交通运输、仓储和邮政业	2,125,360.00	0.11
H	住宿和餐饮业	-	-
I	信息传输、软件和信息技术服务业	-	-
J	金融业	-	-
K	房地产业	27,092,755.50	1.45
L	租赁和商务服务业	-	-
M	科学研究和技术服务业	-	-
N	水利、环境和公共设施管理业	9,272,863.60	0.50
O	居民服务、修理和其他服务业	-	-
P	教育	-	-
Q	卫生和社会工作	-	-
R	文化、体育和娱乐业	-	-
S	综合	-	-
	合计	105,058,292.22	5.64

5.2.2 报告期末按行业分类的沪港通投资股票投资组合

注:本基金本报告期末未持有沪港通股票投资。

5.3 报告期末按公允价值占基金资产净值比例大小排序的前十名股票投资明细

序号	股票代码	股票名称	数量(股)	公允价值(元)	占基金资产净值比例(%)
1	002008	大族激光	800,000	20,712,000.00	1.11
2	600325	华发股份	1,131,400	18,441,820.00	0.99
3	000790	华神集团	610,300	10,069,950.00	0.54
4	000967	上风高科	362,500	9,740,375.00	0.52
5	600729	重庆百货	299,950	9,715,380.50	0.52
6	000722	湖南发展	499,974	9,314,515.62	0.50
7	002159	三特索道	301,067	9,272,863.60	0.50
8	002133	广宇集团	896,470	8,650,935.50	0.46
9	000568	泸州老窖	188,600	5,114,832.00	0.27
10	600029	南方航空	248,000	2,125,360.00	0.11

5.4 报告期末按债券品种分类的债券投资组合

序号	债券品种	公允价值(元)	占基金资产净值比例(%)
1	国家债券	90,190,000.00	4.84
2	央行票据	-	-
3	金融债券	123,703,000.00	6.64
	其中:政策性金融债	123,703,000.00	6.64
4	企业债券	978,421,808.10	52.53
5	企业短期融资券	20,064,000.00	1.08
6	中期票据	833,620,000.00	44.75
7	可转债(可交换债)	5,460,346.20	0.29
8	同业存单	-	-
9	其他	-	-
10	合计	2,051,459,154.30	110.13

5.5 报告期末按公允价值占基金资产净值比例大小排序的前五名债券投资明细

序号	债券代码	债券名称	数量(张)	公允价值(元)	占基金资产净值比例(%)
1	1580235	15国网债03	1,200,000	122,088,000.00	6.55
2	101551107	15百联集MTN001	800,000	80,592,000.00	4.33
3	101360018	13乌城投MTN001	600,000	64,704,000.00	3.47
4	1180165	11佛山公控债	500,000	55,880,000.00	3.00
5	101456074	14豫高管MTN001	500,000	52,720,000.00	2.83

5.6 报告期末按公允价值占基金资产净值比例大小排序的前十名资产支持证券投资明细

注:本基金本报告期末未持有资产支持证券。

5.7 报告期末按公允价值占基金资产净值比例大小排序的前五名贵金属投资明细

注:本基金本报告期末未持有贵金属。

5.8 报告期末按公允价值占基金资产净值比例大小排序的前五名权证投资明细

注:本基金本报告期末未持有权证。

5.9 报告期末本基金投资的国债期货交易情况说明

注:本基金本报告期末未持有国债期货。

5.10 投资组合报告附注

5.10.1 本基金投资的前十名证券包括15百联集MTN001(证券代码101551107)

根据百联集团有限公司控股子公司上海物资贸易股份有限公司于2015年2月10日发布的公告,收到中国证券监督管理委员会上海证监局《行政处罚事先告知书》。

在上述公告公布后,本基金管理人对上述上市公司进行了进一步了解和分析,认为上述处罚不会对15百联集MTN001的投资价值构成实质性负面影响,因此本基金管理人对上述上市公司的投资判断未发生改变。

报告期内,本基金投资的前十名证券的其余几名证券的发行主体没有被监管部门立案调查或在本报告编制日前一年内受到公开谴责、处罚的情况。

5.10.2 本基金投资的前十名股票没有超出基金合同规定的备选股票库之外的情形。

5.10.3 其他资产构成

序号	名称	金额(元)
1	存出保证金	730,443.86
2	应收证券清算款	26,712,169.90
3	应收股利	-
4	应收利息	38,545,076.27
5	应收申购款	32,399.45
6	其他应收款	-
7	待摊费用	-
8	其他	-
9	合计	66,020,089.48

5.10.4 报告期末持有的处于转股期的可转换债券明细

注:本基金本报告期末未持有处于转股期的可转换债券。

5.10.5 报告期末前十名股票中存在流通受限情况的说明

序号	股票代码	股票名称	流通受限部分的公允价值(元)	占基金资产净值比例(%)	流通受限情况说明
1	600729	重庆百货	9,715,380.50	0.52	重大事项

5.10.6 投资组合报告附注的其他文字描述部分

由于四舍五入的原因,比例的分项之和与合计可能有尾差。

§6 开放式基金份额变动

单位:份

项目	银华信用双利债券A	银华信用双利债券C
报告期期初基金份额总额	1,148,185,823.82	149,837,887.32
报告期期间基金总申购份额	181,875,744.55	53,395,444.13
减:报告期期间基金总赎回份额	91,893,688.81	8,434,420.08
报告期期间基金拆分变动份额(份额减少以"-"填列)	-	-
报告期期末基金份额总额	1,238,167,879.56	194,798,911.37

注:总申购份额含转换入份额,总赎回份额含转换出份额。

§7 基金管理人运用固有资金投资本基金情况

注:本基金的基金管理人于本报告期未运用固有资金投资本基金。

§8 影响投资者决策的其他重要信息

2015年9月30日本基金管理人发布公告,自2015年10月12日起调整本基金申购的最低金额为10元人民币。

§9 备查文件目录

9.1 备查文件目录

9.1.1 中国证监会核准银华信用双利债券型证券投资基金募集的文件

9.1.2《银华信用双利债券型证券投资基金招募说明书》

9.1.3《银华信用双利债券型证券投资基金基金合同》

9.1.4《银华信用双利债券型证券投资基金托管协议》

9.1.5《银华基金管理有限公司开放式基金业务规则》

9.1.6 本基金管理人业务资格批件和营业执照

9.1.7 本基金托管人业务资格批件和营业执照

9.1.8 报告期内本基金管理人在指定媒体上披露的各项公告

9.2 存放地点

上述备查文本存放在本基金管理人或基金托管人的办公场所。本报告存放在本基金管理人及托管人住所,供公众查阅、复制。

9.3 查阅方式

投资者可免费查阅,可在合理时间内取得上述文件的复制件或复印件。相关公开披露的法律文件,投资者还可在本基金管理人网站(www.yhfund