上投摩根轮动添利债券型证券投资基金

【2015】第四季度报告

基金管理人:上投摩根基金管理有限公司
基金托管人:中国建设银行股份有限公司
报告送出日期:二〇一六年一月二十二日

§1 重要提示

基金管理人的董事会及董事保证本报告所载资料不存在虚假记载、误导性陈述或重大遗漏,并对其内容的真实性、准确性和完整性承担个别及连带责任。

基金托管人中国建设银行股份有限公司根据本基金合同规定,于2016年1月21日复核了本报告中的财务指标、净值表现和投资组合报告等内容,保证复核内容不存在虚假记载、误导性陈述或者重大遗漏。

基金管理人承诺以诚实信用、勤勉尽责的原则管理和运用基金资产,但不保证基金一定盈利。

基金的过往业绩并不代表其未来表现。投资有风险,投资者在作出投资决策前应仔细阅读本基金的招募说明书。

本报告中财务资料未经审计。

本报告期自2015年10月1日起至12月31日止。

§2 基金产品概况

基金简称	上投摩根轮动添利债券	
基金主代码	370025	
基金运作方式	契约型开放式	
基金合同生效日	2013年2月4日	
报告期末基金份额总额	127,792,659.22份	
投资目标	在有效控制风险和保持资产流动性的前提下,通过积极主动的投资管理,追求基金资产的长期稳定增值,力争为基金持有人创造高于业绩比较基准的投资收益。	
投资策略	根据类属资产的风险来源不同,本基金将固定收益类品种细分为信用产品和利率产品。本基金将积极把握债券市场中利率产品和信用产品的轮动规律,超配的投性强券券种,力争提高基金收益。在实际操作中,本基金将采用自上而下的方法,对宏观经济形势和货币政策进行分析,并结合对债券市场的供需状况、市场流动性水平、重要市场指标、利率市场和信用市场的预期表现的积极研判,在利率产品和信用产品两大类固定收益产品中选择未来一段时间预期表现较好的一类品种进行重点配置。	
业绩比较基准	中证综合债券指数	
风险收益特征	本基金为债券型基金,属于证券投资基金中的较低风险品种,预期风险和预期收益高于货币市场基金,低于混合型基金和股票型基金。	
基金管理人	上投摩根基金管理有限公司	
基金托管人	中国建设银行股份有限公司	
下属分级基金的基金简称	上投摩根轮动添利债券A类	上投摩根轮动添利债券C类
下属分级基金的交易代码	370025	370026
报告期末下属分级基金的份额总额	114,744,274.56份	13,048,384.66份

§3 主要财务指标和基金净值表现

3.1 主要财务指标

单位:人民币元

主要财务指标	报告期(2015年10月1日-2015年12月31日)	
	上投摩根轮动添利债券A类	上投摩根轮动添利债券C类
1.本期已实现收益	843,631.06	101,536.41
2.本期利润	830,813.56	94,934.07
3.加权平均基金份额本期利润	0.0080	0.0068
4.期末基金资产净值	116,138,311.73	13,174,935.81
5.期末基金份额净值	1.012	1.010

注:本期已实现收益指基金本期利息收入、投资收益、其他收入(不含公允价值变动收益)扣除相关费用后的余额,本期利润为本期已实现收益加上本期公允价值变动收益。

上述基金业绩指标不包括持有人认购或交易基金的各项费用(例如,开放式基金的申购赎回费、红利再投资费、基金转换费等),计入费用后实际收益水平要低于所列数字。

3.2 基金净值表现

3.2.1本报告期基金份额净值增长率及其与同期业绩比较基准收益率的比较

1、上投摩根轮动添利债券A类:

阶段	净值增长率①	净值增长率标准差②	业绩比较基准收益率③	业绩比较基准收益率标准差④	①-③	②-④
过去三个月	0.80%	0.05%	2.33%	0.06%	-1.53%	-0.01%

2、上投摩根轮动添利债券C类:

阶段	净值增长率①	净值增长率标准差②	业绩比较基准收益率③	业绩比较基准收益率标准差④	①-③	②-④
过去三个月	0.70%	0.05%	2.33%	0.06%	-1.63%	-0.01%

3.2.2 自基金合同生效以来基金累计净值增长率变动及其与同期业绩比较基准收益率变动的比较

上投摩根轮动添利债券型证券投资基金

累计净值增长率与业绩比较基准收益率的历史走势对比图

(2013年2月4日至2015年12月31日)

1. 上投摩根轮动添利债券A类:



注:本基金建仓期自2013年2月4日至2013年8月3日,建仓期结束时资产配置比例符合本基金基金合同规定。本基金合同生效日为2013年2月4日,图示时间段为2013年2月4日至2015年12月31日。

本基金自2015年10月10日起,将基金业绩比较基准由"中信标普全债指数"变更为"中证综合债券指数收益率"。

2. 上投摩根轮动添利债券C类:



注:本基金建仓期自2013年2月4日至2013年8月3日,建仓期结束时资产配置比例符合本基金基金合同规定。本基金合同生效日为2013年2月4日,图示时间段为2013年2月4日至2015年12月31日。

本基金自2015年10月10日起,将基金业绩比较基准由"中信标普全债指数"变更为"中证综合债券指数收益率"。

§4 管理人报告

4.1 基金经理(或基金经理小组)简介

姓名	职务	任本基金的基金经理期限		证券从业年限	说明
		任职日期	离任日期		
唐珊	本基金基金经理	2015-12-11		8年	英国爱丁堡大学硕士,2008年2月至2010年4月任JPMorgan(JMEA)分析师,2011年3月加入上投摩根基金管理有限公司,先后担任研究员及基金经理助理,自2015年5月起担任上投摩根岁岁盈定期开放债券型证券投资基金基金经理,自2015年12月起同时担任上投摩根强化回报债券型证券投资基金和上投摩根轮动添利债券型证券投资基金基金经理。
马毅	本基金基金经理	2014-03-20	2015-12-23	7年	2008年7月至2011年3月在华泰资产管理有限公司任投资经理;2011年4月至2012年5月在富国基金管理有限公司任年金投资经理兼研究员;2012年5月起加入上投摩根基金管理有限公司,担任投资经理一职,主要负责专户产品投资的工作。自2014年3月至2015年12月担任上投摩根轮动添利债券型证券投资基金和上投摩根双债增利债券型证券投资基金基金经理,自2015年4月至2015年12月担任上投摩根强化回报债券型证券投资基金基金经理,自2015年5月至2015年12月同时担任上投摩根纯债丰利债券型证券投资基金基金经理。

注:1.任职日期和离任日期均指根据公司决定确定的聘任日期和解聘日期。

2.证券从业的含义遵从行业协会《证券业从业人员资格管理办法》的相关规定。

4.2报告期内本基金运作遵规守信情况说明

在本报告期内,基金管理人不存在损害基金份额持有人利益的行为,勤勉尽责地为基金份额持有人谋求利益。基金管理人遵守了《证券投资基金法》及其他有关法律法规、《上投摩根轮动添利债券型证券投资基金基金合同》的规定。基金经理对个股和投资组合的比例遵循了投资决策委员会的授权限制,基金投资比例符合基金合同和法律法规的要求。

4.3 公平交易专项说明

4.3.1 公平交易制度的执行情况

报告期内,本公司继续贯彻落实《证券投资基金管理公司公平交易制度指导意见》等相关法律法规和公司内部公平交易流程的各项要求,严格规范境内上市股票、债券的一级市场申购和二级市场交易等活动,通过系统和人工相结合的方式进行交易执行和监控分析,以确保本公司管理的不同投资组合在授权、研究分析、投资决策、交易执行、业绩评估等投资管理活动相关的环节均得到公平对待。

对于交易所市场投资活动,本公司执行集中交易制度,确保不同投资组合在买卖同一证券时,按照时间优先、比例分配的原则在各投资组合间公平分配交易量;对于银行间市场投资活动,本公司通过对手库控制和交易室询价机制,严格防范对手风险并检查价格公允性;对于申购投资行为,本公司遵循价格优先、比例分配的原则,根据事前独立申报的价格和数量对交易结果进行公平分配。

报告期内,通过对不同投资组合之间的收益率差异比较、对同向交易和反向交易的交易时机和交易价差监控分析,未发现整体公平交易执行出现异常的情况。

4.3.2异常交易行为的专项说明

报告期内,通过对交易价格、交易时间、交易方向等的分析,未发现有可能导致不公平交易和利益输送的异常交易行为。

所有投资组合参与的交易所公开竞价同日反向交易成交较少的单边交易量超过该证券当日成交量的5%的情形:报告期内,所有投资组合参与的交易所公开竞价同日反向交易成交较少的单边交易量超过该证券当日成交量的5%的次数为两次,均发生在纯量化投资组合与主动管理投资组合之间。

4.4 报告期内基金的投资策略和业绩表现说明

4.4.1报告期内基金投资策略和运作分析

四季度,经济疲弱,债券收益率整体下行,但受信用事件影响不乏波动。国庆长假之后公布的9月经济数据仍差强人意,工业增加值大幅回落,市场对央行再度双降的预期增强。四季度初期,在资金趋松、经济数据疲弱及货币政策宽松预期等多重因素的推动下,债券收益率快速下行,10年期国债收益率向下突破3%。10月23日,双降预期兑现,存款利率放开,中国完成利率市场化最后一步,27日央行同时下调公开市场7天逆回购利率10bp至2.25%,略有透支的债券市场开始出现调整。随后美联储议息会议强化了市场对于美联储12月份加息的预期,加之市场疑虑监管当局控制债券市场杠杆,债市收益率转降为升。11月6日证监会宣布重启IPO,债市收益率加速回升。11月中旬开始,央行提出的利率走廊管理稳定了市场对于货币政策的预期,加之机构为来年提前抢配,以中高等级信用债收益率快速下行为首带动收益率曲线整体下移。12月16日美联储加息落地,长债收益率加速下行至季度最低点,10年期国开债收益率一度突破3.1%大关。中低等级信用债受信用事件频发影响,收益率下降幅度较小,中低等级信用利差扩大。

本基金在四季度初保持防御结构,并在债市回调过程中吸纳筹码,拉长组合久期,使得基金在本季度既控制了回撤又受益于11月中旬之后的收益率下行。同时,由于实体经济和企业基本面恶化,信用风险频发,发债企业资质分化加剧,本基金提高了中高评级信用债的比例,降低组合信用风险曝露。同时,转债一级发行增多,本基金积极参与转债申购,增厚组合收益。

展望2016年一季度,中央经济工作会议对2016年的定位更加着重于中长期改革而非对经济的短期刺激,经济增长出现"L"型走势概率大于"V"型反转。而货币政策更着眼于维持货币环境的稳定,债市环境仍然较为健康。风险因素在于海外大宗商品价格及国内物价的阶段性走强,经济边际改善以及收益率过低而造成的债市波动。因此,本基金将采用中性杠杆,组合品种资质上移的操作策略,并根据市场情况择机参与高弹性品种的交易型机会。

4.4.2报告期内基金的业绩表现

本报告期本基金A类份额净值增长率为0.80%,本基金C类基金份额净值增长率为0.70%,同期业绩比较基准收益率为2.33%。

4.5报告期内基金持有人数或基金资产净值预警说明

报告期内,本基金存在连续二十个工作日基金资产净值低于五千万元的情况,出现该情况的时间范围为2015年7月21日至2015年10月15日。

基金管理人拟调整本基金运作方式,加大营销力度,提升基金规模,方案已报监管机关。

§5 投资组合报告

5.1 报告期末基金资产组合情况

序号	项目	金额(元)	占基金总资产的比例(%)
1	权益投资	-	-
	其中:股票	-	-
2	固定收益投资	126,458,080.56	76.31
	其中:债券	126,458,080.56	76.31
	资产支持证券	-	-
3	贵金属投资	-	-
4	金融衍生品投资	-	-
5	买入返售金融资产	-	-
	其中:买断式回购的买入返售金融资产	-	-
6	银行存款和结算备付金合计	36,123,981.07	21.80
7	其他各项资产	3,123,764.01	1.89
8	合计	165,705,825.64	100.00

5.2 报告期末按行业分类的股票投资组合

本基金本报告期末未持有股票。

5.3 报告期末按公允价值占基金资产净值比例大小排序的前十名股票投资明细

本基金本报告期末未持有股票。

5.4 报告期末按债券品种分类的债券投资组合

序号	债券品种	公允价值(元)	占基金资产净值比例(%)
1	国家债券	-	-
2	央行票据	-	-
3	金融债券	17,717,688.10	13.70
	其中:政策性金融债	17,717,688.10	13.70
4	企业债券	48,477,392.46	37.49
5	企业短期融资券	60,193,000.00	46.55
6	中期票据	-	-
7	可转债	70,000.00	0.05
8	同业存单	-	-
9	其他	-	-
10	合计	126,458,080.56	97.79

5.5 报告期末按公允价值占基金资产净值比例大小排序的前五名债券投资明细

序号	债券代码	债券名称	数量(张)	公允价值(元)	占基金资产净值比例(%)
1	150210	15国开10	100,000	10,836,000.00	8.38
2	011599794	15中金黄金SCP005	100,000	10,035,000.00	7.76
3	041554067	15中化化肥CP001	100,000	10,035,000.00	7.76
4	041555042	15新华报业CP001	100,000	10,034,000.00	7.76
5	041561045	15大连港CP002	100,000	10,032,000.00	7.76

5.6 报告期末按公允价值占基金资产净值比例大小排序的前十名资产支持证券投资明细

本基金本报告期末未持有资产支持证券。

5.7 报告期末按公允价值占基金资产净值比例大小排序的前五名贵金属投资明细

本基金本报告期末未持有贵金属。

5.8报告期末按公允价值占基金资产净值比例大小排序的前五名权证投资明细

本基金本报告期末未持有权证。

5.9 报告期末本基金投资的股指期货交易情况说明

本基金本报告期末未持有股指期货。

5.10报告期末本基金投资的国债期货交易情况说明

本基金本报告期末未持有国债期货。

5.11投资组合报告附注

5.11.1报告期内本基金投资的前十名证券的发行主体本期没有出现被监管部门立案调查,或在报告编制日前一年内受到公开谴责、处罚的情形。

5.11.2报告期内本基金投资的前十名股票中没有在基金合同规定备选股票库之外的股票。

5.11.3其他各项资产构成

序号	名称	金额(元)
1	存出保证金	6,413.89
2	应收证券清算款	1,000,000.00
3	应收股利	-
4	应收利息	2,117,048.73
5	应收申购款	301.39
6	其他应收款	-
7	待摊费用	-
8	其他	-
9	合计	3,123,764.01

5.11.4报告期末持有的处于转股期的可转换债券明细

本基金本报告期末未持有处于转股期的可转换债券。

5.11.5报告期末前十名股票中存在流通受限情况的说明

本基金本报告期末前十名股票中不存在流通受限情况。

5.11.6投资组合报告附注的其他文字描述部分

因四舍五入原因,投资组合报告中分项之和与合计可能存在尾差。

§6 开放式基金份额变动

单位:份

本报告期期初基金份额总额	16,987,125.19
报告期基金总申购份额	100,293,298.19
减:报告期基金总赎回份额	2,536,148.82
报告期基金拆分变动份额	-
本报告期期末基金份额总额	114,744,274.56

§7基金管理人运用固有资金投资本基金情况

无。

§8备查文件目录

8.1备查文件目录

1、中国证监会批准上投摩根轮动添利债券型证券投资基金设立的文件;

2、《上投摩根轮动添利债券型证券投资基金基金合同》;

3、《上投摩根轮动添利债券型证券投资基金托管协议》;

4、《上投摩根开放式基金业务规则》;

5、基金管理人业务资格批件、营业执照;

6、基金托管人业务资格批件、营业执照。

8.2存放地点

基金管理人或基金托管人处。

8.3查阅方式

投资者可在营业时间免费查阅,也可按工本费购买复印件。

上投摩根基金管理有限公司
二〇一六年一月二十二日

上投摩根内需动力混合型证券投资基金

【2015】第四季度报告

基金管理人:上投摩根基金管理有限公司
基金托管人:中国工商银行股份有限公司
报告送出日期:二〇一六年一月二十二日

§1 重要提示

基金管理人的董事会及董事保证本报告所载资料不存在虚假记载、误导性陈述或重大遗漏,并对其内容的真实性、准确性和完整性承担个别及连带责任。

基金托管人中国工商银行股份有限公司根据本基金合同规定,于2016年1月21日复核了本报告中的财务指标、净值表现和投资组合报告等内容,保证复核内容不存在虚假记载、误导性陈述或者重大遗漏。

基金管理人承诺以诚实信用、勤勉尽责的原则管理和运用基金资产,但不保证基金一定盈利。

基金的过往业绩并不代表其未来表现。投资有风险,投资者在作出投资决策前应仔细阅读本基金的招募说明书。

本报告中财务资料未经审计。

本报告期自2015年10月1日起至12月31日止。

§2 基金产品概况

基金简称	上投摩根内需动力混合	
基金主代码	377020	
交易代码	377020	
基金运作方式	契约型开放式	
基金合同生效日	2007年4月13日	
报告期末基金份额总额	2,346,456,255.42份	
投资目标	本基金围点投资于内需增长背景下具有竞争优势的上市公司,把握中国经济和行业快速增长带来的投资机会,追求基金资产长期稳定增值。	
投资策略	(1)股票投资策略 在投资组合构建和管理的过程中,本基金将采取"自上而下"与"自下而上"相结合的方法。基金管理人在内需驱动行业分析的基础上,选择具有可持续增长前景的优势上市公司股票,以合理价格买入并进行中长期投资。 (2)固定收益类投资策略 本基金以股票投资为主,一般市场情况下,基金管理人不会积极追求大类资产配置,但为进一步控制投资风险,优化组合流动性管理,本基金将适度防御性资产配置,进行债券、货币市场工具等品种投资。 在券种选择上,本基金以中长期利率趋势分析为基础,结合经济趋势、货币政策及不同债券品种的收益率水平、流动性和信用风险等因素,重点选择那些流动性较好、风险水平合理、到期收益率与信用质量相对较高的债券品种。	
业绩比较基准	沪深300指数收益率×80%+上证国债指数收益率×20%	
风险收益特征	本基金是一只混合型基金,其预期风险和预期收益低于股票型基金、高于债券型基金和货币市场基金,属于较高风险、较高预期收益的基金产品。	
基金管理人	上投摩根基金管理有限公司	
基金托管人	中国工商银行股份有限公司	

§3 主要财务指标和基金净值表现

3.1 主要财务指标

单位:人民币元

主要财务指标	报告期(2015年10月1日-2015年12月31日)
1.本期已实现收益	213,919,996.00
2.本期利润	691,115,946.55
3.加权平均基金份额本期利润	0.2832
4.期末基金资产净值	3,428,312,227.10
5.期末基金份额净值	1.4611

注:本期已实现收益指基金本期利息收入、投资收益、其他收入(不含公允价值变动收益)扣除相关费用后的余额,本期利润为本期已实现收益加上本期公允价值变动收益。

上述基金业绩指标不包括持有人认购或交易基金的各项费用(例如,开放式基金的申购赎回费、红利再投资费、基金转换费等),计入费用后实际收益水平要低于所列数字。

3.2 基金净值表现

3.2.1 本报告期基金份额净值增长率及其与同期业绩比较基准收益率的比较

阶段	净值增长率①	净值增长率标准差②	业绩比较基准收益率③	业绩比较基准收益率标准差④	①-③	②-④
过去三个月	22.97%	2.05%	13.57%	1.34%	9.40%	0.71%

3.2.2自基金合同生效以来基金累计净值增长率变动及其与同期业绩比较基准收益率变动的比较

上投摩根内需动力混合型证券投资基金

累计净值增长率与业绩比较基准收益率历史走势对比图

(2007年4月13日至2015年12月31日)

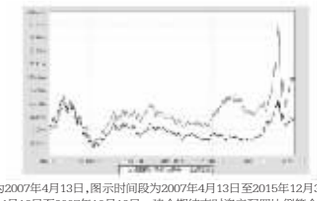

注:本基金合同生效日为2007年4月13日,图示时间段为2007年4月13日至2015年12月31日。

本基金建仓期自2007年4月13日至2007年10月12日。建仓期结束时资产配置比例符合本基金基金合同规定。

§4 管理人报告

4.1 基金经理(或基金经理小组)简介

姓名	职务	任本基金的基金经理期限		证券从业年限	说明
		任职日期	离任日期		
杜猛	本基金基金经理、投资一部投资总监	2014-12-19	-	14年	南京大学经济学硕士,先后任职于天同证券、中原证券、国信证券和中银国际证券,任研究员。2007年10月起加入上投摩根基金管理有限公司,历任行业专家、上投摩根中国优势证券投资基金基金经理助理。自2011年7月起担任上投摩根新兴动力混合型证券投资基金基金经理,自2013年3月至2015年9月同时担任上投摩根智选30混合型证券投资基金基金经理,自2013年5月至2014年12月同时担任上投摩根成长动力混合型证券投资基金基金经理,2014年12月起同时担任上投摩根内需动力混合型证券投资基金基金经理。

注:1.任职日期和离任日期均指根据公司决定确定的聘任日期和解聘日期。

2.证券从业的含义遵从行业协会《证券业从业人员资格管理办法》的相关规定。

4.2 管理人对报告期内本基金运作遵规守信情况的说明

在本报告期内,基金管理人不存在损害基金份额持有人利益的行为,勤勉尽责地为基金份额持有人谋求利益。基金管理人遵守了《证券投资基金法》及其他有关法律法规、《上投摩根内需动力混合型证券投资基金基金合同》的规定。基金经理对个股和投资组合的比例遵循了投资决策委员会的授权限制,基金投资比例符合基金合同和法律法规的要求。

4.3 公平交易专项说明

4.3.1 公平交易制度的执行情况

报告期内,本公司继续贯彻落实《证券投资基金管理公司公平交易制度指导意见》等相关法律法规和公司内部公平交易流程的各项要求,严格规范境内上市股票、债券的一级市场申购和二级市场交易等活动,通过系统和人工相结合的方式进行交易执行和监控分析,以确保本公司管理的不同投资组合在授权、研究分析、投资决策、交易执行、业绩评估等投资管理活动相关的环节均得到公平对待。

对于交易所市场投资活动,本公司执行集中交易制度,确保不同投资组合在买卖同一证券时,按照时间优先、比例分配的原则在各投资组合间公平分配交易量;对于银行间市场投资活动,本公司通过对手库控制和交易室询价机制,严格防范对手风险并检查价格公允性;对于申购投资行为,本公司遵循价格优先、比例分配的原则,根据事前独立申报的价格和数量对交易结果进行公平分配。

报告期内,通过对不同投资组合之间的收益率差异比较、对同向交易和反向交易的交易时机和交易价差监控分析,未发现整体公平交易执行出现异常的情况。

4.3.2 异常交易行为的专项说明

报告期内,通过对交易价格、交易时间、交易方向等的分析,未发现有可能导致不公平交易和利益输送的异常交易行为。

所有投资组合参与的交易所公开竞价同日反向交易成交较少的单边交易量超过该证券当日成交量的5%的情形:报告期内,所有投资组合参与的交易所公开竞价同日反向交易成交较少的单边交易量超过该证券当日成交量的5%的次数为两次,均发生在纯量化投资组合与主动管理投资组合之间。

4.4 报告期内基金的投资策略和业绩表现说明

4.4.1报告期内基金投资策略和运作分析

2015年4季度A股市场的流动性问题逐步得到改善,市场机制也不断修复。虽然中国宏观经济增速仍然处在下行阶段,但我们观察到政府也在做出相应的对策,并对此抱有期望。同时,我们也发现国内的一些新兴产业正在发生积极向上的变化,未来将成为中国经济增长的新动力。本基金依照契约,重点投资了相关行业的优势公司,取得了明显的超额收益。

市场在2015年跌宕起伏,相信每位投资者都会对这一年记忆深刻,这里面有经验也有教训。展望2016年,市场依旧扑朔迷离,传统经济的低迷可能依然持续。受制于汇率,货币政策可腾挪的空间已经不大,2016年经济增长更多的需要财政政策的发力,我们将持续的关注政策可能带来的投资机会。从更长期看,新兴产业的崛起将成为中国未来10-20年经济增长的最大动力,证券市场最大的投资机会也将来源于此。我们将充分深入研究,寻找新兴产业中长期成长的公司,力争为基金持有人创造持续稳定收益。

4.4.2报告期内基金的业绩表现

本报告期本基金份额净值增长率为22.97%,同期业绩比较基准收益率为13.57%。

4.5报告期内基金持有人数或基金资产净值预警说明

无。

§5投资组合报告

5.1 报告期末基金资产组合情况

序号	项目	金额(元)	占基金总资产的比例(%)
1	权益投资	2,937,109,908.25	85.27
	其中:股票	2,937,109,908.25	85.27
2	固定收益投资	140,094,157.94	4.07
	其中:债券	140,094,157.94	4.07
	资产支持证券	-	-
3	贵金属投资	-	-
4	金融衍生品投资	-	-
5	买入返售金融资产	-	-
	其中:买断式回购的买入返售金融资产	-	-
6	银行存款和结算备付金合计	307,884,542.72	8.94
7	其他各项资产	59,494,563.50	1.73
8	合计	3,444,583,172.41	100.00

5.2 报告期末按行业分类的股票投资组合

代码	行业类别	公允价值(元)	占基金资产净值比例(%)
A	农、林、牧、渔业	-	-
B	采矿业	-	-
C	制造业	2,016,846,629.14	58.83
D	电力、热力、燃气及水生产和供应业	-	-
E	建筑业	30,911,628.00	0.90
F	批发和零售业	2,752,362.13	0.08
G	交通运输、仓储和邮政业	79,138,289.00	2.31
H	住宿和餐饮业	-	-
I	信息传输、软件和信息技术服务业	303,276,413.86	8.85
J	金融业	375,202.94	0.01
K	房地产业	313,258,566.01	9.14
L	租赁和商务服务业	197,322.81	0.01
M	科学研究和技术服务业	68,782,920.36	2.01
N	水利、环境和公共设施管理业	-	-
O	居民服务、修理和其他服务业	-	-
P	教育	-	-
Q	卫生和社会工作	-	-
R	文化、体育和娱乐业	121,570,574.00	3.55
S	综合	-	-
	合计	2,937,109,908.25	85.67

5.3 报告期末按公允价值占基金资产净值比例大小排序的前十名股票投资明细

序号	股票代码	股票名称	数量(股)	公允价值(元)	占基金资产净值比例(%)
1	002466	天齐锂业	2,233,847	314,413,965.25	9.17
2	002236	大华股份	6,496,834	239,733,174.60	6.99
3	002292	奥飞动漫	4,425,145	228,824,247.95	6.67
4	600745	中茵股份	5,333,204	218,554,699.92	6.37
5	002701	奥瑞金	4,953,542	139,987,096.92	4.08
6	300359	全通教育	1,527,971	131,588,862.52	3.84
7	002709	天赐材料	1,504,598	124,731,174.20	3.64
8	300144	宋城演艺	4,295,780	121,570,574.00	3.55
9	002418	康盛股份	3,420,653	119,757,061.53	3.49
10	300368	汇金股份	2,006,677	113,818,719.44	3.32

5.4 报告期末按债券品种分类的债券投资组合

序号	债券品种	公允价值(元)	占基金资产净值比例(%)
1	国家债券	-	-
2	央行票据	-	-
3	金融债券	140,010,999.70	4.08
	其中:政策性金融债	140,010,999.70	4.08
4	企业债券	-	-
5	企业短期融资券	-	-
6	中期票据	-	-
7	可转债	83,158.24	0.00
8	同业存单	-	-
9	其他	-	-
10	合计	140,094,157.94	4.09

5.5 报告期末按公允价值占基金资产净值比例大小排序的前五名债券投资明细

序号	债券代码	债券名称	数量(张)	公允价值(元)	占基金资产净值比例(%)
1	018001	国开1301	1,399,970	140,010,999.70	4.08
2	128009	歌尔转债	592	83,158.24	0.00

5.6 报告期末按公允价值占基金资产净值比例大小排序的前十名资产支持证券投资明细

本基金本报告期末未持有资产支持证券。

5.7 报告期末按公允价值占基金资产净值比例大小排序的前五名贵金属投资明细

本基金本报告期末未持有贵金属。

5.8报告期末按公允价值占基金资产净值比例大小排序的前五名权证投资明细

本基金本报告期末未持有权证。

5.9 报告期末本基金投资的股指期货交易情况说明

本基金本报告期末未持有股指期货。

5.10报告期末本基金投资的国债期货交易情况说明

本基金本报告期末未持有国债期货。

5.11投资组合报告附注

5.11.1报告期内本基金投资的前十名证券的发行主体本期没有出现被监管部门立案调查,或在报告编制日前一年内受到公开谴责、处罚的情形。

5.11.2报告期内本基金投资的前十名股票中没有在基金合同规定备选股票库之外的股票。

5.11.3其他各项资产构成

序号	名称	金额(元)
1	存出保证金	2,096,064.65
2	应收证券清算款	48,769,030.31
3	应收股利	-
4	应收利息	8,140,605.52
5	应收申购款	488,863.02
6	其他应收款	-
7	待摊费用	-
8	其他	-
9	合计	59,494,563.50

5.11.4报告期末持有的处于转股期的可转换债券明细

序号	债券代码	债券名称	公允价值(元)	占基金资产净值比例(%)
1	128009	歌尔转债	83,158.24	0.00

5.11.5报告期末前十名股票中存在流通受限情况的说明

本基金本报告期末前十名股票无流通受限情况。

5.11.6投资组合报告附注的其他文字描述部分

因四舍五入原因,投资组合报告中分项之和与合计可能存在尾差。

§6 开放式基金份额变动

单位:份

本报告期期初基金份额总额	2,502,314,942.75
报告期基金总申购份额	190,217,905.13
减:报告期基金总赎回份额	346,076,592.46
报告期基金拆分变动份额	-
本报告期期末基金份额总额	2,346,456,255.42

§7 基金管理人运用固有资金投资本基金情况

无。

§8备查文件目录

8.1备查文件目录

1、中国证监会批准上投摩根内需动力混合型证券投资基金设立的文件;

2、《上投摩根内需动力混合型证券投资基金基金合同》;

3、《上投摩根内需动力混合型证券投资基金托管协议》;

4、《上投摩根开放式基金业务规则》;

5、基金管理人业务资格批件、营业执照;

6、基金托管人业务资格批件和营业执照。

8.2存放地点

基金管理人或基金托管人处。

8.3查阅方式

投资者可在营业时间免费查阅,也可按工本费购买复印件。

上投摩根基金管理有限公司
二〇一六年一月二十二日

上投摩根民生需求股票型证券投资基金

【2015】第四季度报告

基金管理人:上投摩根基金管理有限公司
基金托管人:中国建设银行股份有限公司
报告送出日期:二〇一六年一月二十二日

§1 重要提示

基金管理人的董事会及董事保证本报告所载资料不存在虚假记载、误导性陈述或重大遗漏,并对其内容的真实性、准确性和完整性承担个别及连带责任。

基金托管人中国建设银行股份有限公司根据本基金合同规定,于2016年1月21日复核了本报告中的财务指标、净值表现和投资组合报告等内容,保证复核内容不存在虚假记载、误导性陈述或者重大遗漏。

基金管理人承诺以诚实信用、勤勉尽责的原则管理和运用基金资产,但不保证基金一定盈利。

基金的过往业绩并不代表其未来表现。投资有风险,投资者在作出投资决策前应仔细阅读本基金的招募说明书。

本报告中财务资料未经审计。

本报告期自2015年10月1日起至12月31日止。

§2 基金产品概况

基金简称	上投摩根民生需求股票
基金主代码	000524
交易代码	000524
基金运作方式	契约型开放式
基金合同生效日	2014年3月14日
报告期末基金份额总额	315,944,860.64份
投资目标	本基金主要投资于民生需求相关行业的上市公司,分享中国经济增长模式转变带来的民生需求行业的投资机会,在控制风险的前提下力争实现基金资产的稳定增值。
投资策略	本基金将通过系统和深入的基本面研究,重点投资于与民生相关行业的上市公司,将不低于80%的非现金基金资产投资于民生需求相关行业,分享中国经济增长模式转变带来的投资机会。在行业配置层面,本基金将从行业生命周期、行业景气度、行业竞争格局等多角度,综合评估各个行业的投资价值,对基金资产在行业间分配进行安排。在个股选择层面,本基金将主要采用"自下而上"的方法,在普选行业内部通过定量与定性相结合的分析方法,综合分析上市公司的业绩质量、成长性和估值水平等各方面信息,精选具有良好成长性、估值合理的个股。
业绩比较基准	沪深300指数收益率×85%+中债总指数收益率×15%
风险收益特征	本基金属于股票型基金产品,预期风险和收益水平高于混合型基金、债券型基金和货币市场基金,属于较高风险收益水平的基金产品。
基金管理人	上投摩根基金管理有限公司
基金托管人	中国建设银行股份有限公司

§3 主要财务指标和基金净值表现

3.1 主要财务指标

单位:人民币元

主要财务指标	报告期(2015年10月1日-2015年12月31日)
1.本期已实现收益	104,211,685.26
2.本期利润	128,628,099.24
3.加权平均基金份额本期利润	0.4419
4.期末基金资产净值	743,132,843.79
5.期末基金份额净值	2.352

注:本期已实现收益指基金本期利息收入、投资收益、其他收入(不含公允价值变动收益)扣除相关费用后的余额,本期利润为本期已实现收益加上本期公允价值变动收益。

上述基金业绩指标不包括持有人认购或交易基金的各项费用(例如,开放式基金的申购赎回费、红利再投资费、基金转换费等),计入费用后实际收益水平要低于所列数字。

3.2 基金净值表现

3.2.1 本报告期基金份额净值增长率及其与同期业绩比较基准收益率的比较

阶段	净值增长率①	净值增长率标准差②	业绩比较基准收益率③	业绩比较基准收益率标准差④	①-③	②-④
过去三个月	26.11%	1.90%	14.37%	1.42%	11.74%	0.48%

3.2.2自基金合同生