上投摩根天添盈货币市场基金

【2015】第四季度报告

基金管理人:上投摩根基金管理有限公司
基金托管人:中信银行股份有限公司
报告送出日期:二〇一六年一月二十二日

§1 重要提示

基金管理人的董事会及董事保证本报告所载资料不存在虚假记载、误导性陈述或重大遗漏,并对其内容的真实性、准确性和完整性承担个别及连带责任。

基金托管人中信银行股份有限公司根据本基金合同规定,于2016年1月21日复核了本报告中的财务指标、净值表现和投资组合报告等内容,保证复核内容不存在虚假记载、误导性陈述或者重大遗漏。

基金管理人承诺以诚实信用、勤勉尽责的原则管理和运用基金资产,但不保证基金一定盈利。

基金的过往业绩并不代表其未来表现。投资有风险,投资者在作出投资决策前应仔细阅读本基金的招募说明书。

本报告中财务资料未经审计。

本报告期自2015年10月1日起至12月31日止。

§2 基金产品概况

基金简称	上投摩根天添盈货币		
基金主代码	000855		
基金运作方式	契约型开放式		
基金合同生效日	2014年11月25日		
报告期末基金份额总额	212,902,491.81份		
投资目标	在有效控制投资风险和保持较高流动性的前提下,为投资者提供资金的流动性储备,进一步优化现金管理,并力求获得高于业绩比较基准的稳定回报。		
投资策略	本基金将综合考虑各类可投资品种的收益性、流动性及风险性特征,对各类资产进行合理的配置和选择。在保证基金资产的安全性和流动性基础上,力争为投资者创造稳定的投资收益。本基金以短期金融工具作为投资对象,基于对各细分市场的市场规模、交易情况、各交易品种的流动性、相对收益、信用风险以及投资组合平均剩余期限要求等重要指标的分析,确定(调整)投资组合的类别资产配置比例。利率变化是影响债券价格的最重要因素,本基金将通过对国内外宏观经济走势、货币政策和财政政策、市场结构变化和短期资金供给等因素的综合分析,形成对未来货币市场利率变动的预期,并依此确定和调整组合的平均剩余期限。在个券选择层面,本基金将综合考虑安全性、流动性和收益性等因素,通过分析各个金融产品的剩余期限与收益率的配比状况、信用等级、流动性指标等因素进行证券选择,选择风险收益配比最合理的证券作为投资对象。		
业绩比较基准	同期七天通知存款利率(税后)		
风险收益特征	本基金为货币市场基金,是证券投资基金中的低风险品种。本基金的风险和预期收益低于股票型基金、混合型基金和债券型基金。		
基金管理人	上投摩根基金管理有限公司		
基金托管人	中信银行股份有限公司		
下属分级基金的基金简称	天添盈A类	天添盈B类	天添盈E类
下属分级基金的交易代码	000855	000856	000857
报告期末下属分级基金的份额总额	1,278,508.41份	19,983,910.53份	191,640,072.87份

§3 主要财务指标和基金净值表现

3.1 主要财务指标
单位:人民币元

主要财务指标	报告期(2015年10月1日-2015年12月31日)		
	天添盈A类	天添盈B类	天添盈E类
1.本期已实现收益	7,980.45	310,876.32	1,226,084.58
2.本期利润	7,980.45	310,876.32	1,226,084.58
3.期末基金资产净值	1,278,508.41	19,983,910.53	191,640,072.87

注:本期已实现收益指基金本期利息收入、投资收益、其他收入(不含公允价值变动收益)扣除相关费用后的余额,本期利润为本期已实现收益加上本期公允价值变动收益,由于货币市场基金采用摊余成本法核算,因此,公允价值变动收益为零,本期已实现收益和本期利润的金额相等。

上述基金业绩指标不包括交易基金的各项费用(例如基金转换费等),计入费用后实际收益水平要低于所列数字。

3.2 基金净值表现

3.2.1 本报告期基金份额净值收益率及其与同期业绩比较基准收益率的比较

1.天添盈A类:

阶段	净值收益率①	净值收益率标准差②	业绩比较基准收益率③	业绩比较基准收益率标准差④	①-③	②-④
过去三个月	0.5518%	0.0029%	0.3403%	0.0000%	0.2115%	0.0029%

2.天添盈B类:

阶段	净值收益率①	净值收益率标准差②	业绩比较基准收益率③	业绩比较基准收益率标准差④	①-③	②-④
过去三个月	0.6129%	0.0029%	0.3403%	0.0000%	0.2726%	0.0029%

3.天添盈E类:

阶段	净值收益率①	净值收益率标准差②	业绩比较基准收益率③	业绩比较基准收益率标准差④	①-③	②-④
过去三个月	0.5901%	0.0029%	0.3403%	0.0000%	0.2498%	0.0029%

注:本基金收益分配按日结转份额。

3.2.2自基金合同生效以来基金累计净值收益率变动及其与同期业绩比较基准收益率变动的比较
上投摩根天添盈货币市场基金
份额累计净值收益率与业绩比较基准收益率历史走势对比图
(2014年11月25日至2015年12月31日)

1.天添盈A类



2.天添盈B类



3.天添盈E类

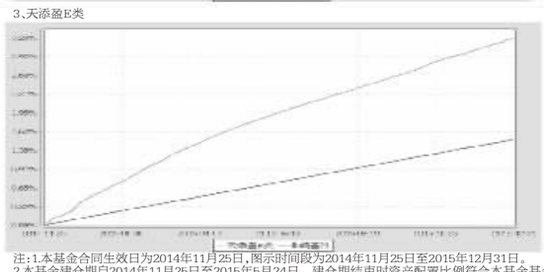

注:1.本基金合同生效日为2014年11月25日,图示时间段为2014年11月25日至2015年12月31日。
2.本基金建仓期自2014年11月25日至2015年5月24日,建仓期结束时资产配置比例符合本基金基金合同的规定。

§4 管理人报告

4.1 基金经理(或基金经理小组)简介

姓名	职务	任本基金的基金经理期限		证券从业年限	说明
		任职日期	离任日期		
王亚南	本基金基金经理	2014-11-25	2015-12-11	12年	复旦大学金融工程专业硕士,2003年至2007年,就职于海通证券股份有限公司研究所,任固定收益研究员。2007年6月加入同泰基金管理有限公司,任固泰金鑫保本基金基金经理助理。2008年6月加入上投摩根基金管理有限公司,自2008年11月至2015年12月任上投摩根货币市场基金基金经理,自2009年6月至2014年9月任上投摩根纯债债券型证券投资基金基金经理。自2014年6月至2015年12月任上投摩根信用利债券型证券投资基金基金经理。自2014年8月至2015年12月担任上投摩根混合型货币市场基金基金经理,自2014年11月至2015年12月担任上投摩根天添盈货币市场基金和上投摩根天添宝货币市场基金基金经理。
孟晨凌	本基金基金经理、货币市场投资部总监	2014-11-25	-	7年(金融领域从业经验21年)	经济学学士,历任荷兰银行上海分行资金部高级交易员,星展银行上海分行资金部经理,比利时富通银行上海分行资金部联席董事,花旗银行(中国)有限公司金融市场部副总监。2009年5月加入上投摩根基金管理有限公司,先后担任固定收益部总监、货币市场投资部总监,2009年9月起任上投摩根货币市场基金基金经理,自2014年8月起任上投摩根混合型证券投资基金基金经理,自2014年11月起同时担任上投摩根天添盈货币市场基金和上投摩根天添宝货币市场基金基金经理。

注:1.任职日期和离任日期均指根据公司决定确定的聘任日期和解聘日期。
2.王亚南先生和孟晨凌女士为本基金首任基金经理,其任职日期指本基金基金合同生效之日。
3.证券从业的含义遵从行业协会《证券业从业人员资格管理办法》的相关规定。

4.2 报告期内本基金运作遵规守信情况说明

在本报告期内,基金管理人不存在损害基金份额持有人利益的行为,勤勉尽责地为基金份额持有人谋求利益。基金管理人遵守了《证券投资基金法》及其他有关法律法规、《上投摩根天添盈货币市场基金基金合同》的规定。基金经理对个股和投资组合的比例遵循了投资决策委员会的授权限制,基金投资比例符合基金合同和法律法规的要求。

4.3 公平交易专项说明

4.3.1 公平交易制度的执行情况

报告期内,本公司继续贯彻落实《证券投资基金管理公司公平交易制度指导意见》等相关法律法规和公司内部公平交易流程的各项要求,严格规范境内上市股票、债券的一级市场申购和二级市场交易等活动,通过系统和人工相结合的方式进行交易执行和监控分析,以确保本公司管理的不同投资组合在授权、研究分析、投资决策、交易执行、业绩评估等投资管理活动相关的环节均得到公平对待。

对于交易所市场投资活动,本公司执行集中交易制度,确保不同投资组合在买卖同一证券时,按照时间优先、比例分配的原则,在各投资组合间公平分配交易量;对于银行间市场投资活动,本公司通过对手库控制和交易室询价机制,严格防范对手风险并检查价格公允性;对于申购投资行为,本公司遵循价格优先、比例分配的原则,根据事前独立申报的价格和数量对交易结果进行公平分配。

报告期内,通过对不同投资组合之间的收益率差异比较、对同向交易和反向交易的交易时机和交易价差监控分析,未发现整体公平交易执行出现异常的情况。

4.3.2 异常交易行为的专项说明

报告期内,未发现有可能导致不公平交易和利益输送的异常交易行为。

所有投资组合参与的交易所公开竞价同日反向交易成交较少的单边交易量超过该证券当日成交量的5%的情形:报告期内,所有投资组合参与的交易所公开竞价同日反向交易成交较少的单边交易量超过该证券当日成交量的5%的次数为两次,均发生在纯量化投资组合与主动管理投资组合之间。

4.4 报告期内基金的投资策略和业绩表现说明

4.4.1报告期内基金投资策略和运作分析

2015年四季度,宏观经济依然未有太大改观,工业产出增速维持低位,固定资产投资增速和进出口数据继续下滑,仅社会消费品零售增速略有上行。CPI数据自八月的高点2%回落至1.5%附近,通胀水平保持温和。同时PM1数据未有起色,短期内经济增速或将继续滑落。

货币政策在四季度继续宽松,央行下调了存贷款基准利率及法定存款准备金率各一次,人民币新增贷款数据较三季度出现下滑。在此背景下,大量的配置需求使得债券市场年底迎来了一波快速上涨,收益率曲线呈现平坦化。政策性银行金融债短端利率下降30bps,中长端收益率下降接近60bps至3.10%,一年与十年利差已从三季度的110bps降至80bps。一年与十年国债期限利差更是从100bps快速缩小至50bps。

本基金在短期金融债收益率及短期融资券收益率快速下行前适当增加了债券配置比例,在回购市场利率年末上行的过程中加大了回购投资比例,同时降低了收益率相对较低的银行存款投资比例。

展望2016年,货币政策宽松环境将持续以支持实体经济转型。同时,财政政策、供给侧改革、以及对地产等行业的政策刺激是否能支持实体经济探底反弹还有待观察,目前看空债市动力不足。但长端债券收益率目前已经接近2008年的低点,短端收益率还有较大下行空间,在利差快速缩小后,短债无疑更具吸引力。同时需要关注人民币汇率走势及信用风险事件对债市走势的扰动。本基金将维持利率债及高等级信用债适度投资比例,同时择机在回购及银行存款之间灵活调整投资比例,在保持高流动性及安全性的情况下力争取得更高投资收益。

4.4.2报告期内基金的业绩表现

本报告期本基金A类、B类和E类的净值增长率分别为0.5518%,0.6129%和0.5901%,同期业绩比较基准收益率为0.3403%。

§5 投资组合报告

5.1 报告期末基金资产组合情况

序号	项目	金额(元)	占基金总资产的比例(%)
1	固定收益投资	84,997,775.64	39.40
	其中:债券	84,997,775.64	39.40
	资产支持证券	-	-
2	买入返售金融资产	86,500,269.25	40.10
	其中:买断式回购的买入返售金融资产	-	-
3	银行存款和结算备付金合计	40,661,435.67	18.85
4	其他资产	3,572,943.92	1.66
5	合计	215,732,424.48	100.00

5.2 报告期债券回购融资情况

序号	项目	占基金资产净值比例(%)
1	报告期内债券回购融资余额	0.05
	其中:买断式回购融资	-

序号	项目	金额	占基金资产净值比例(%)
2	报告期末债券回购融资余额	-	-
	其中:买断式回购融资	-	-

5.3 基金投资组合平均剩余期限

5.3.1 投资组合平均剩余期限基本情况

项目	天数
报告期末投资组合平均剩余期限	54
报告期内投资组合平均剩余期限最高值	63
报告期内投资组合平均剩余期限最低值	30

5.3.2 报告期末投资组合平均剩余期限分布比例

序号	平均剩余期限	各期限资产占基金资产净值的比例(%)	各期限负债占基金资产净值的比例(%)
1	30天以内	59.73	0.00
	其中:剩余存续期超过397天的浮动利率债	-	-
2	30天(含)—60天	11.76	-
	其中:剩余存续期超过397天的浮动利率债	-	-
3	60天(含)—90天	4.70	-
	其中:剩余存续期超过397天的浮动利率债	-	-
4	90天(含)—180天	14.09	-
	其中:剩余存续期超过397天的浮动利率债	-	-
5	180天(含)—397天(含)	9.38	-
	其中:剩余存续期超过397天的浮动利率债	-	-
	合计	99.66	0.00

5.4 报告期末按债券品种分类的债券投资组合

序号	债券品种	摊余成本(元)	占基金资产净值比例(%)
1	国家债券	-	-
2	央行票据	-	-
3	金融债券	30,046,021.89	14.11
	其中:政策性金融债	30,046,021.89	14.11
4	企业债券	-	-
5	企业短期融资券	54,951,753.75	25.81
6	中期票据	-	-
7	同业存单	-	-
8	其他	-	-
9	合计	84,997,775.64	39.92
10	剩余存续期超过397天的浮动利率债券	-	-

5.5 报告期末按摊余成本占基金资产净值比例大小排名的前十名债券投资明细

序号	债券代码	债券名称	债券数量(张)	摊余成本(元)	占基金资产净值比例(%)
1	150403	15农发03	200,000.00	20,031,552.13	9.41
2	150411	15农发11	100,000.00	10,014,469.76	4.70
3	011599660	15大唐新能SCP002	100,000.00	9,999,056.49	4.70
4	011550005	15商飞SCP005	100,000.00	9,996,253.50	4.70
5	011570014	15赣高速SCP014	100,000.00	9,994,020.27	4.69
6	011517018	15华电SCP018	100,000.00	9,987,222.27	4.69
7	011586011	15光明SCP011	100,000.00	9,975,849.82	4.69
8	011542005	15中航空SCP005	50,000.00	4,999,351.40	2.35

5.6"影子定价"与"摊余成本法"确定的基金资产净值的偏离

项目	偏离情况
报告期内偏离度的绝对值在0.25(含)-0.5%间的次数	0次
报告期内偏离度的最高值	0.0905%
报告期内偏离度的最低值	0.0148%
报告期内每个交易日偏离度的绝对值的简单平均值	0.0417%

5.7报告期末按公允价值占基金资产净值比例大小排名的前十名资产支持证券投资明细
本基金本报告期末未持有股票。

5.8投资组合报告附注

5.8.1基金计价方法说明
本基金估值采用摊余成本法,因估值对象以买入成本列示,按票面利率或商定利率并考虑其买入时的溢价与折价,在其剩余期限内按实际利率法摊销,每日计提收益。本基金不采用市场利率和上市交易的债券和票据的市价计算基金资产净值。

5.8.2报告期内本基金未存在剩余期限小于397天但剩余存续期超过397天的浮动利率债券的摊余成本超过当日基金资产净值的20%的情况。

5.8.3本基金投资的前十名证券的发行主体本期没有出现被监管部门立案调查,或在报告编制日前一年内受到公开谴责、处罚的情形。

5.8.4其他各项资产构成

序号	名称	金额(元)
1	存出保证金	-
2	应收证券清算款	5,147.23
3	应收利息	1,142,780.71
4	应收申购款	2,425,015.98
5	其他应收款	-
6	待摊费用	-
7	其他	-
8	合计	3,572,943.92

5.8.5投资组合报告附注的其他文字描述部分
因四舍五入原因,投资组合报告中市值占净值比例的分项之和与合计可能存在尾差。
基金份额持有人如欲了解本基金投资组合的其他相关信息,可致电本基金管理人获取。

§6 开放式基金份额变动

单位:份

项目	天添盈A类	天添盈B类	天添盈E类
本报告期期初基金份额总额	1,769,435.28	68,408,616.49	250,739,791.17
报告期基金总申购份额	990,435.33	4,899,301.68	261,257,652.74
报告期基金总赎回份额	1,481,362.20	53,324,007.64	320,357,371.04
报告期基金拆分变动份额	-	-	-
报告期期末基金份额总额	1,278,508.41	19,983,910.53	191,640,072.87

§7备查文件目录

7.1备查文件目录
1. 中国证监会批准上投摩根天添盈货币市场基金设立的文件;
2.《上投摩根天添盈货币市场基金基金合同》;
3.《上投摩根天添盈货币市场基金基金托管协议》;
4.《上投摩根基金管理有限公司开放式基金业务规则》;
5. 基金管理人业务资格批件、营业执照;
6. 基金托管人业务资格批件、营业执照。

7.2存放地点
基金管理人或基金托管人处。

7.3查阅方式
投资者可在营业时间免费查阅,也可按工本费购买复印件。

上投摩根基金管理有限公司
二〇一六年一月二十二日

上投摩根天颐年丰混合型证券投资基金

【2015】第四季度报告

基金管理人:上投摩根基金管理有限公司
基金托管人:中国建设银行股份有限公司
报告送出日期:二〇一六年一月二十二日

§1 重要提示

基金管理人的董事会及董事保证本报告所载资料不存在虚假记载、误导性陈述或重大遗漏,并对其内容的真实性、准确性和完整性承担个别及连带责任。

基金托管人中国建设银行股份有限公司根据本基金合同规定,于2016年1月21日复核了本报告中的财务指标、净值表现和投资组合报告等内容,保证复核内容不存在虚假记载、误导性陈述或者重大遗漏。

基金管理人承诺以诚实信用、勤勉尽责的原则管理和运用基金资产,但不保证基金一定盈利。

基金的过往业绩并不代表其未来表现。投资有风险,投资者在作出投资决策前应仔细阅读本基金的招募说明书。

本报告中财务资料未经审计。

本报告期自2015年10月1日起至12月31日止。

§2 基金产品概况

基金简称	上投摩根天颐年丰混合
基金主代码	000125
交易代码	000125
基金运作方式	契约型开放式
基金合同生效日	2013年7月18日
报告期末基金份额总额	1,811,992,140.21份
投资目标	在有效控制风险的前提下,追求基金资产的稳健增值,力争为投资者提供稳定的现金分红。
投资策略	1.资产配置策略:本基金管理人将采用严格的仓位控制策略,根据基金单位净值的变化和对未来市场的判断,灵活控制股票仓位,控制下行风险。具体而言,本基金将以每一个会计年度作为仓位控制策略执行的周期,即:以上一年度年末的基金单位净值作为基准,根据基金当前净值与本年度单位累计分红金额之和确定股票仓位上限。 2.债券投资策略:本基金将在控制市场风险与流动性风险的前提下,根据对财政政策、货币政策的深入分析以及对宏观经济的持续跟踪,结合不同债券品种的到期收益率、流动性、市场规模等情况,灵活运用久期策略、期限结构配置策略、信用债策略、可转债策略等多种投资策略,实施积极主动的组合管理,并根据对债券收益率曲线形态、息差变化的预测,对债券组合进行动态调整。 3.股票投资策略:本基金将采用自下而上的分析方法,以企业基本面研究为核心、并结合股票价值评估,精选具有较强竞争优势且估值合理的股票构建投资组合。
业绩比较基准	一年期银行定期存款利率(税后)+1%
风险收益特征	本基金属于混合型基金产品,预期风险和收益水平低于股票型基金,高于债券型基金和货币市场基金,属于中等风险收益水平的基金产品。
基金管理人	上投摩根基金管理有限公司
基金托管人	中国建设银行股份有限公司

§3 主要财务指标和基金净值表现

3.1 主要财务指标
单位:人民币元

主要财务指标	报告期(2015年10月1日-2015年12月31日)
1.本期已实现收益	7,475,230.32
2.本期利润	14,088,039.79
3.加权平均基金份额本期利润	0.0077
4.期末基金资产净值	1,865,850,620.55
5.期末基金份额净值	1.030

注:本期已实现收益指基金本期利息收入、投资收益、其他收入(不含公允价值变动收益)扣除相关费用后的余额,本期利润为本期已实现收益加上本期公允价值变动收益。

上述基金业绩指标不包括持有人认购或交易基金的各项费用(例如,开放式基金的申购赎回费、红利再投资费、基金转换费等),计入费用后实际收益水平要低于所列数字。

3.2 基金净值表现

3.2.1 本报告期基金份额净值增长率及其与同期业绩比较基准收益率的比较

阶段	净值增长率①	净值增长率标准差②	业绩比较基准收益率③	业绩比较基准收益率标准差④	①-③	②-④
过去三个月	0.78%	0.05%	0.65%	0.01%	0.13%	0.04%

3.2.2自基金合同生效以来基金累计净值增长率变动及其与同期业绩比较基准收益率变动的比较
上投摩根天颐年丰混合型证券投资基金
累计净值增长率与业绩比较基准收益率历史走势对比图
(2013年7月18日至2015年12月31日)

注:本基金建仓期自2013年7月18日至2014年1月17日,建仓期结束时资产配置比例符合本基金基金合同规定。本基金合同生效日为2013年7月18日,图示时间段为2013年7月18日至2015年12月31日。

§4 管理人报告

4.1 基金经理(或基金经理小组)简介

姓名	职务	任本基金的基金经理期限		证券从业年限	说明
		任职日期	离任日期		
聂曙光	本基金基金经理	2015-04-22	-	7年	聂曙光先生自2004年8月至2006年3月在南京银行任债券分析师;2006年3月至2009年9月在兴业银行任债券投资经理;2009年9月至2014年5月在中欧基金管理有限公司先后担任研究员、基金经理助理、基金经理、固定收益部总监、固定收益事业部临时负责人等职务,自2014年5月起加入上投摩根基金管理有限公司,自2014年8月起担任上投摩根纯债债券型证券投资基金基金经理,自2014年11月起同时担任上投摩根稳进回报混合型证券投资基金基金经理,自2015年1月起同时担任上投摩根天颐年丰混合型证券投资基金基金经理。

注:1.任职日期和离任日期均指根据公司决定确定的聘任日期和解聘日期。
2.证券从业的含义遵从行业协会《证券业从业人员资格管理办法》的相关规定。

4.2 管理人对报告期内本基金运作遵规守信情况的说明

在本报告期内,基金管理人不存在损害基金份额持有人利益的行为,勤勉尽责地为基金份额持有人谋求利益。基金管理人遵守了《证券投资基金法》及其他有关法律法规、上投摩根天颐年丰混合型证券投资基金基金合同》的规定。除以下情况外,基金经理对个股和投资组合的比例遵循了投资决策委员会的授权限制,基金投资比例符合基金合同和法律法规的要求:本基金曾出现个别由于市场原因引起的投资组合的投资指标被动偏离相关比例要求的情形,但已在规定时间内调整完毕。

4.3 公平交易专项说明

4.3.1 公平交易制度的执行情况

报告期内,本公司继续贯彻落实《证券投资基金管理公司公平交易制度指导意见》等相关法律法规和公司内部公平交易流程的各项要求,严格规范境内上市股票、债券的一级市场申购和二级市场交易等活动,通过系统和人工相结合的方式进行交易执行和监控分析,以确保本公司管理的不同投资组合在授权、研究分析、投资决策、交易执行、业绩评估等投资管理活动相关的环节均得到公平对待。

对于交易所市场投资活动,本公司执行集中交易制度,确保不同投资组合在买卖同一证券时,按照时间优先、比例分配的原则,在各投资组合间公平分配交易量;对于银行间市场投资活动,本公司通过对手库控制和交易室询价机制,严格防范对手风险并检查价格公允性;对于申购投资行为,本公司遵循价格优先、比例分配的原则,根据事前独立申报的价格和数量对交易结果进行公平分配。

报告期内,通过对不同投资组合之间的收益率差异比较、对同向交易和反向交易的交易时机和交易价差监控分析,未发现整体公平交易执行出现异常的情况。

4.3.2 异常交易行为的专项说明

报告期内,未发现有可能导致不公平交易和利益输送的异常交易行为。

所有投资组合参与的交易所公开竞价同日反向交易成交较少的单边交易量超过该证券当日成交量的5%的情形:报告期内,所有投资组合参与的交易所公开竞价同日反向交易成交较少的单边交易量超过该证券当日成交量的5%的次数为两次,均发生在纯量化投资组合与主动管理投资组合之间。

4.4 报告期内基金的投资策略和业绩表现说明

4.4.1报告期内基金投资策略和运作分析

四季度始,人民币汇率逐步趋于稳定,但工业增加值、固定资产投资等经济指标未见明显改观。货币政策方面,10月23日,央行再次宣布降准降息,同时放开存款利率上限,完成了名义上的利率市场化。股票市场在四季度逐步企稳;债券市场在经济基本面、货币政策等因素推动下继续上涨,信用利差不断压缩,市场乐观情绪明显占据上风。四季度,本基金在新股发行重启后重点参与了新股的投资机会,并维持较高的组合流动性。

展望2016年一季度,经济增长压力仍在。中央提出的"供给侧改革"意味着未来产能出清依然为重要目标,因而未来经济可能继续维持L型走势。本基金在下一阶段将稳健操作,注重控制回撤风险;控制股票仓位,加大低风险的固定收益资产投资力度,加大新股投资力度,同时加大对债券信用风险的甄别与管理。

4.4.2报告期内基金的业绩表现

本报告期本基金份额净值增长率为0.78%,同期业绩比较基准收益率为0.65%。

4.5报告期内基金持有人数或基金资产净值预警说明
无。

§5投资组合报告

5.1 报告期末基金资产组合情况

序号	项目	金额(元)	占基金总资产的比例(%)
1	权益投资	36,337,958.07	1.77
	其中:股票	36,337,958.07	1.77
2	固定收益投资	235,372,966.90	11.45
	其中:债券	235,372,966.90	11.45
	资产支持证券	-	-
3	贵金属投资	-	-
4	金融衍生品投资	-	-
5	买入返售金融资产	1,092,000,000.00	53.14
	其中:买断式回购的买入返售金融资产	-	-
6	银行存款和结算备付金合计	206,559,789.71	10.05
7	其他各项资产	484,652,306.81	23.58
8	合计	2,054,923,021.49	100.00

5.2 报告期末按行业分类的股票投资组合

代码	行业类别	公允价值(元)	占基金资产净值比例(%)
A	农、林、牧、渔业	-	-
B	采矿业	-	-
C	制造业	15,619,737.70	0.84
D	电力、热力、燃气及水生产和供应业	-	-
E	建筑业	1,002,328.20	0.05
F	批发和零售业	1,387,504.44	0.07
G	交通运输、仓储和邮政业	-	-
H	住宿和餐饮业	-	-
I	信息传输、软件和信息技术服务业	6,763,648.18	0.36
J	金融业	3,221,256.20	0.17
K	房地产业	5,666,595.00	0.30
L	租赁和商务服务业	-	-
M	科学研究和技术服务业	109,392.21	0.01
N	水利、环境和公共设施管理业	907,171.74	0.05
O	居民服务、修理和其他服务业	-	-
P	教育	-	-
Q	卫生和社会工作	-	-
R	文化、体育和娱乐业	1,660,324.40	0.09
S	综合	-	-
	合计	36,337,958.07	1.95

5.3 报告期末按公允价值占基金资产净值比例大小排序的前十名股票投资明细

序号	股票代码	股票名称	数量(股)	公允价值(元)	占基金资产净值比例(%)
1	002574	明牌珠宝	110,229	2,341,263.96	0.13
2	600837	海通证券	108,460	1,715,837.20	0.09
3	002466	天齐锂业	12,000	1,689,000.00	0.09
4	600745	中茵股份	39,000	1,598,220.00	0.09
5	000718	苏宁环球	112,500	1,483,875.00	0.08
6	002260	德奥通航	30,000	1,356,000.00	0.07
7	600122	宏图高科	60,000	1,165,200.00	0.06
8	002191	劲嘉股份	75,000	1,152,000.00	0.06
9	603508	思维列控	14,605	1,136,853.20	0.06
10	300368	汇金股份	20,000	1,134,400.00	0.06

5.4 报告期末按债券品种分类的债券投资组合

序号	债券品种	公允价值(元)	占基金资产净值比例(%)
1	国家债券	1,037,500.00	0.06
2	央行票据	-	-
3	金融债券	135,046,461.30	7.24
	其中:政策性金融债	135,046,461.30	7.24
4	企业债券	22,374,267.40	1.20
5	企业短期融资券	70,505,000.00	3.78
6	中期票据	-	-
7	可转债	6,409,738.20	0.34
8	同业存单	-	-
9	其他	-	-
10	合计	235,372,966.90	12.61

5.5 报告期末按公允价值占基金资产净值比例大小排序的前五名债券投资明细

序号	债券代码	债券名称	数量(张)	公允价值(元)	占基金资产净值比例(%)
1	150206	15国开06	1,000,000	100,430,000.00	5.38
2	041566009	15江铜CP001	500,000	50,375,000.00	2.70
3	018001	国开1301	346,130	34,616,461.30	1.86
4	041569025	15中材工程CP001	200,000	20,130,000.00	1.08
5	132004	15国盛EB	25,990	2,892,687.00	0.16

5.6 报告期末按公允价值占基金资产净值比例大小排序的前十名资产支持证券投资明细
本基金本报告期末未持有资产支持证券。

5.7 报告期末按公允价值占基金资产净值比例大小排序的前五名贵金属投资明细
本基金本报告期末未持有贵金属。

5.8报告期末按公允价值占基金资产净值比例大小排序的前五名权证投资明细
本基金本报告期末未持有权证。

5.9 报告期末本基金投资的股指期货交易情况说明
本基金本报告期末未持有股指期货。

5.10报告期末本基金投资的国债期货交易情况说明
本基金本报告期末未持有国债期货。

5.11投资组合报告附注

5.11.1本基金投资的海通证券股份有限公司(以下简称"海通证券",股票代码600837)于2015年11月26日收到中国证券监督管理委员会(以下简称"中国证监会")《调查通知书》(稽查总队调查通字153122号)。海通证券因在融资融券业务中涉嫌违反《证券公司监督管理条例》第八十四条"未按规定与客户签订业务合同"的规定,被中国证监会立案调查。

对上述股票投资决策程序的说明:本基金管理人在投资海通证券前严格执行了对上市公司的调研、内部研究推荐、投资计划审批等相关投资决策流程。上述股票根据股票池审批流程进入本基金备选库,由研究员跟踪并分析。上述事件发生后,本基金管理人对上市公司进行了进一步了解和分析,认为上述事项对上市公司财务状况、经营成果和现金流量未产生重大的实质性影响,因此,没有改变本基金管理人对上述上市公司的投资判断。

除上述股票外,本基金投资的其余前九名证券的发行主体本期未出现被监管部门立案调查,或在报告编制日前一年内受到公开谴责、处罚的情形。

5.11.2报告期内本基金投资的前十名股票中没有在基金合同规定备选股票库之外的股票。

5.11.3其他各项资产构成

序号	名称	金额(元)
1	存出保证金	106,823.70
2	应收证券清算款	477,675,888.34
3	应收股利	-
4	应收利息	6,869,594.77
5	应收申购款	-
6	其他应收款	-
7	待摊费用	-
8	其他	-
9	合计	484,652,306.81

5.11.4报告期末持有的处于转股期的可转换债券明细
本基金本报告期末未持有处于转股期的可转换债券。

5.11.5报告期末前十名股票中存在流通受限情况的说明

序号	股票代码	股票名称	流通受限部分的公允价值(元)	占基金资产净值比例(%)	流通受限情况说明
1	600122	宏图高科	1,165,200.00	0.06	筹划重大事项

5.11.6投资组合报告附注的其他文字描述部分
因四舍五入原因,投资组合报告中分项之和与合计可能存在尾差。

§6 开放式基金份额变动

单位:份

本报告期期初基金份额总额	2,070,271,847.91
报告期基金总申购份额	543,407,010.82
减:报告期基金总赎回份额	801,686,718.52
报告期基金拆分变动份额	-
本报告期期末基金份额总额	1,811,992,140.21

§7 基金管理人运用固有资金投资本基金情况

无。

§8备查文件目录

8.1备查文件目录
1 中国证监会批准上投摩根天颐年丰混合型证券投资基金设立的文件;
2《上投摩根天颐年丰混合型证券投资基金基金合同》;
3《上投摩根天颐年丰混合型证券投资基金托管协议》;
4《上投摩根开放式基金业务规则》;
5 基金管理人业务资格批件、营业执照;
6 基金托管人业务资格批件和营业执照。

8.2存放地点
基金管理人或基金托管人处。

8.3查阅方式
投资者可在营业时间免费查阅,也可按工本费购买复印件。

上投摩根基金管理有限公司
二〇一六年一月二十二日

上投摩根稳进回报混合型证券投资基金

【2015】第四季度报告

基金管理人:上投摩根基金管理有限公司
基金托管人:交通银行股份有限公司
报告送出日期:二〇一六年一月二十二日

§1 重要提示

基金管理人的董事会及董事保证本报告所载资料不存在虚假记载、误导性陈述或重大遗漏,并对其内容的真实性、准确性和完整性承担个别及连带责任。

基金托