上投摩根智选30混合型证券投资基金

【2015】第四季度报告

基金管理人:上投摩根基金管理有限公司
基金托管人:中国建设银行股份有限公司
报告送出日期:二〇一六年一月二十二日

§1 重要提示

基金管理人的董事会及董事保证本报告所载资料不存在虚假记载、误导性陈述或重大遗漏,并对其内容的真实性、准确性和完整性承担个别及连带责任。

基金托管人中国建设银行股份有限公司根据本基金合同规定,于2016年1月21日复核了本报告中的财务指标、净值表现和投资组合报告等内容,保证复核内容不存在虚假记载、误导性陈述或者重大遗漏。

基金管理人承诺以诚实信用、勤勉尽责的原则管理和运用基金资产,但不保证基金一定盈利。

基金的过往业绩并不代表其未来表现。投资有风险,投资者在作出投资决策前应仔细阅读本基金的招募说明书。

本报告中财务资料未经审计。

本报告期自2015年10月1日起至12月31日止。

§2 基金产品概况

基金简称	上投摩根智选30混合
基金主代码	370027
交易代码	370027
基金运作方式	契约型开放式
基金合同生效日	2013年3月6日
报告期末基金份额总额	257,044,566.87份
投资目标	本基金主要投资于受益于国家经济转型,具有较高增长潜力的上市公司股票,在有效控制风险的前提下,为基金份额持有人谋求长期、稳定的资本增值。
投资策略	从长期来看,盈利的增长是推动公司股价上涨的重要因素。本基金将集中投资于具有良好业绩支撑和确定性成长的公司,以分享其股价上涨带来的收益。从具体操作上,本基金将通过严格的个股精选,筛选出具有较高竞争优势和成长能力的上市公司,并从中挑选出基金管理人认定的最具投资价值的30只左右的股票构建投资组合,以实现对优质股票的集中持股。
业绩比较基准	沪深300指数收益率×80%+上证国债指数收益率×20%
风险收益特征	本基金是一只混合型基金,其预期风险和预期收益低于股票型基金、高于债券型基金和货币市场基金,属于较高风险、较高预期收益的基金产品。
基金管理人	上投摩根基金管理有限公司
基金托管人	中国建设银行股份有限公司

§3 主要财务指标和基金净值表现

3.1 主要财务指标

单位:人民币元

主要财务指标	报告期(2015年10月1日-2015年12月31日)
1.本期已实现收益	49,876,151.49
2.本期利润	111,210,831.26
3.加权平均基金份额本期利润	0.4729
4.期末基金资产净值	470,108,329.10
5.期末基金份额净值	1.829

注:本期已实现收益指基金本期利息收入、投资收益、其他收入(不含公允价值变动收益)扣除相关费用后的余额,本期利润为本期已实现收益加上本期公允价值变动收益。

上述基金业绩指标不包括持有人认购或交易基金的各项费用(例如,开放式基金的申购赎回费、红利再投资费、基金转换费等),计入费用后实际收益水平要低于所列数字。

3.2 基金净值表现

3.2.1 本报告期基金份额净值增长率及其与同期业绩比较基准收益率的比较

阶段	净值增长率①	净值增长率标准差②	业绩比较基准收益率③	业绩比较基准收益率标准差④	①-③	②-④
过去三个月	38.46%	2.33%	13.57%	1.34%	24.89%	0.99%

3.2.2自基金合同生效以来基金累计净值增长率变动及其与同期业绩比较基准收益率变动的比较

上投摩根智选30混合型证券投资基金

累计净值增长率与业绩比较基准收益率历史走势对比图

(2013年3月6日至2015年12月31日)



注:本基金合同生效日为2013年3月6日,图示时间段为2013年3月6日至2015年12月31日。

本基金建仓期自2013年3月6日至2013年9月5日。建仓期结束时资产配置比例符合本基金基金合同规定。

§4 管理人报告

4.1 基金经理(或基金经理小组)简介

姓名	职务	任本基金的基金经理期限		证券从业年限	说明
		任职日期	离任日期		
帅虎	本基金基金经理	2014-12-30	-	12年	帅虎先生,复旦大学硕士研究生,自2007年5月至2010年6月在海通证券担任分析师,自2010年6月至2011年6月在国投瑞银基金任投资经理。自2011年8月起加入上投摩根基金管理有限公司,自2014年11月起担任上投摩根双债增利债券型证券投资基金基金经理,自2014年12月起担任上投摩根智选30混合型证券投资基金基金经理,自2015年1月起同时担任上投摩根民生需求股票型证券投资基金基金经理
孟亮	本基金基金经理	2015-09-29	-	11年	孟亮先生自2005年9月至2010年4月在上投摩根基金管理有限公司担任研究员,2010年4月至2015年3月在国投瑞银基金管理有限公司担任投资副总监,基金经理。自2015年3月起加入上投摩根基金管理有限公司,现担任我司国内权益投资一部副总监一职。自2015年9月起担任上投摩根智选30混合型证券投资基金基金经理。

注:1. 任职日期和离任日期均指根据公司决定确定的聘任日期和解聘日期。

2. 证券从业的含义遵从行业协会《证券业从业人员资格管理办法》的相关规定。

4.2 管理人对报告期内本基金运作遵规守信情况的说明

在本报告期内,基金管理人不存在损害基金份额持有人利益的行为,勤勉尽责地为基金份额持有人谋求利益。基金管理人遵守了《证券投资基金法》及其他有关法律法规、《上投摩根智选30混合型证券投资基金基金合同》的规定。除以下情况外,基金经理对个股和投资组合的比例遵循了投资决策委员会的授权限制,基金投资比例符合基金合同和法律法规的要求:本基金曾出现个别由于市场原因引起的投资组合的投资指标被动偏离相关比例要求的情形,但已在规定时间内调整完毕。

4.3 公平交易专项说明

4.3.1 公平交易制度的执行情况

报告期内,本公司继续贯彻落实《证券投资基金管理公司公平交易制度指导意见》等相关法律法规和公司内部公平交易流程的各项要求,严格规范境内上市股票、债券的一级市场申购和二级市场交易等活动,通过系统和人工相结合的方式进行交易执行和监控分析,以确保本公司管理的不同投资组合在授权、研究分析、投资决策、交易执行、业绩评估等投资管理活动相关的环节均得到公平对待。

对于交易所市场投资活动,本公司执行集中交易制度,确保不同投资组合在买卖同一证券时,按照时间优先、比例分配的原则在各投资组合间公平分配交易量;对于银行间市场投资活动,本公司通过对手库控制和交易室询价机制,严格防范对手风险并检查价格公允性;对于申购投资行为,本公司遵循价格优先、比例分配的原则,根据事前独立申报的价格和数量对交易结果进行公平分配。

报告期内,通过对不同投资组合之间的收益率差异比较、对同向交易和反向交易的交易时机和交易价差监控分析,未发现整体公平交易执行出现异常的情况。

4.3.2 异常交易行为的专项说明

报告期内,通过对交易价格、交易时间、交易方向等的分析,未发现有可能导致不公平交易和利益输送的异常交易行为。

所有投资组合参与的交易所公开竞价同日反向交易成交较少的单边交易量超过该证券当日成交量的5%的情形:报告期内,所有投资组合参与的交易所公开竞价同日反向交易成交较少的单边交易量超过该证券当日成交量的5%的次数为两次,均发生在纯量化投资组合与主动管理投资组合之间。

4.4 报告期内基金的投资策略和业绩表现说明

4.4.1报告期内基金投资策略和运作分析

2015年4季度总体属于市场恐慌后的重建期,在党和政府的坚强领导下,投资者信心逐步恢复。此外,央行的货币政策依旧保持较为宽松的局面,国债收益率持续下行,股指逐步反弹,股市运行逐步恢复正常。本基金依照契约,较好的抓住了股指反弹节奏,重点投资了部分发展前景较好行业的优势公司,基金的绝对收益和相对排名均有比较明显的提升。

展望2016年1季度,预计市场总体呈现场外流动性依旧较为宽裕,宏观经济弱势盘整,成长股经过前期反弹后估值处于相对高位等三种状态的组合。市场大概率呈现区间震荡的走势,操作难度较前期会显著加大,对投资者的研究能力和持股信心将有较大考验。我们将进一步加强个股和行业的研究力度,发挥团队协作的优势,精选优质标的进行操作,力争为投资者创造较理想的回报。

4.4.2报告期内基金的业绩表现

本报告期本基金份额净值增长率为38.46%,同期业绩比较基准收益率为13.57%。

4.5报告期内基金持有人数或基金资产净值预警说明

无。

§5投资组合报告

5.1 报告期末基金资产组合情况

序号	项目	金额(元)	占基金总资产的比例(%)
1	权益投资	408,820,271.77	85.41
	其中:股票	408,820,271.77	85.41
2	固定收益投资	10,001,000.00	2.09
	其中:债券	10,001,000.00	2.09
	资产支持证券	-	-
3	贵金属投资	-	-
4	金融衍生品投资	-	-
5	买入返售金融资产	-	-
	其中:买断式回购的买入返售金融资产	-	-
6	银行存款和结算备付金合计	53,648,436.20	11.21
7	其他各项资产	6,196,438.96	1.29
8	合计	478,666,146.93	100.00

5.2 报告期末按行业分类的股票投资组合

序号	行业类别	公允价值(元)	占基金资产净值比例(%)
A	农、林、牧、渔业	-	-
B	采矿业	-	-
C	制造业	271,458,458.84	57.74
D	电力、热力、燃气及水生产和供应业	-	-
E	建筑业	18,291,505.70	3.89
F	批发和零售业	2,694,510.00	0.57
G	交通运输、仓储和邮政业	-	-
H	住宿和餐饮业	-	-
I	信息传输、软件和信息技术服务业	53,522,782.93	11.39
J	金融业	-	-
K	房地产业	49,121,408.30	10.45
L	租赁和商务服务业	8,802,066.00	1.87
M	科学研究和技术服务业	-	-
N	水利、环境和公共设施管理业	-	-
O	居民服务、修理和其他服务业	-	-
P	教育	-	-
Q	卫生和社会工作	-	-
R	文化、体育和娱乐业	4,929,540.00	1.05
S	综合	-	-
	合计	408,820,271.77	86.96

5.3 报告期末按公允价值占基金资产净值比例大小排序的前十名股票投资明细

序号	股票代码	股票名称	数量(股)	公允价值(元)	占基金资产净值比例(%)
1	002466	天齐锂业	301,447	42,428,665.25	9.03
2	600745	中茵股份	860,485	35,262,675.30	7.50
3	002292	奥飞动漫	579,000	29,940,090.00	6.37
4	300368	汇金股份	373,560	21,188,323.20	4.51
5	000687	华讯方舟	729,004	19,697,688.08	4.19
6	002717	岭南园林	416,663	18,291,505.70	3.89
7	002668	奥马电器	196,086	16,333,963.80	3.47
8	002460	赣锋锂业	228,750	14,395,237.50	3.06
9	000718	苏宁环球	1,050,700	13,858,733.00	2.95
10	002418	康盛股份	394,094	13,797,230.94	2.93

5.4 报告期末按债券品种分类的债券投资组合

序号	债券品种	公允价值(元)	占基金资产净值比例(%)
1	国家债券	-	-
2	央行票据	-	-
3	金融债券	10,001,000.00	2.13
	其中:政策性金融债	10,001,000.00	2.13
4	企业债券	-	-
5	企业短期融资券	-	-
6	中期票据	-	-
7	可转债	-	-
8	同业存单	-	-
9	其他	-	-
10	合计	10,001,000.00	2.13

5.5 报告期末按公允价值占基金资产净值比例大小排序的前五名债券投资明细

序号	债券代码	债券名称	数量(张)	公允价值(元)	占基金资产净值比例(%)
1	018001	国开1301	100,000	10,001,000.00	2.13

5.6 报告期末按公允价值占基金资产净值比例大小排序的前十名资产支持证券投资明细

本基金本报告期末未持有资产支持证券。

5.7 报告期末按公允价值占基金资产净值比例大小排序的前五名贵金属投资明细

本基金本报告期末未持有贵金属。

5.8报告期末按公允价值占基金资产净值比例大小排序的前五名权证投资明细

本基金本报告期末未持有权证。

5.9 报告期末本基金投资的股指期货交易情况说明

本基金本报告期末未持有股指期货。

5.10报告期末本基金投资的国债期货交易情况说明

本基金本报告期末未持有国债期货。

5.11投资组合报告附注

5.11.1报告期内本基金投资的前十名证券的发行主体本期没有出现被监管部门立案调查,或在报告编制日前一年内受到公开谴责、处罚的情形。

5.11.2报告期内本基金投资的前十名股票中没有在基金合同规定备选股票库之外的股票。

5.11.3其他各项资产构成

序号	名称	金额(元)
1	存出保证金	385,901.80
2	应收证券清算款	4,037,263.93
3	应收股利	-
4	应收利息	590,640.80
5	应收申购款	1,182,632.43
6	其他应收款	-
7	待摊费用	-
8	其他	-
9	合计	6,196,438.96

5.11.4报告期末持有的处于转股期的可转换债券明细

本基金本报告期末未持有处于转股期的可转换债券。

5.11.5报告期末前十名股票中存在流通受限情况的说明

本基金本报告期末前十名股票不存在流通受限情况。

5.11.6投资组合报告附注的其他文字描述部分

因四舍五入原因,投资组合报告中分项之和与合计可能存在尾差。

§6 开放式基金份额变动

单位:份

本报告期期初基金份额总额	250,403,453.81
报告期基金总申购份额	83,589,290.17
减:报告期基金总赎回份额	76,948,177.11
报告期基金拆分变动份额	-
本报告期期末基金份额总额	257,044,566.87

§7 基金管理人运用固有资金投资本基金情况

无。

§8备查文件目录

8.1备查文件目录

1. 中国证监会批准上投摩根智选30混合型证券投资基金设立的文件;
2.《上投摩根智选30混合型证券投资基金基金合同》;
3.《上投摩根智选30混合型证券投资基金托管协议》;
4.《上投摩根基金管理有限公司开放式基金业务规则》;
5. 基金管理人业务资格批件、营业执照;
6. 基金托管人业务资格批件和营业执照。

8.2存放地点

基金管理人或基金托管人处。

8.3查阅方式

投资者可在营业时间免费查阅,也可按工本费购买复印件。

上投摩根基金管理有限公司
二〇一六年一月二十二日

上投摩根中小盘混合型证券投资基金

【2015】第四季度报告

基金管理人:上投摩根基金管理有限公司
基金托管人:中国建设银行股份有限公司
报告送出日期:二〇一六年一月二十二日

§1 重要提示

基金管理人的董事会及董事保证本报告所载资料不存在虚假记载、误导性陈述或重大遗漏,并对其内容的真实性、准确性和完整性承担个别及连带责任。

基金托管人中国建设银行股份有限公司根据本基金合同规定,于2016年1月21日复核了本报告中的财务指标、净值表现和投资组合报告等内容,保证复核内容不存在虚假记载、误导性陈述或者重大遗漏。

基金管理人承诺以诚实信用、勤勉尽责的原则管理和运用基金资产,但不保证基金一定盈利。

基金的过往业绩并不代表其未来表现。投资有风险,投资者在作出投资决策前应仔细阅读本基金的招募说明书。

本报告中财务资料未经审计。

本报告期自2015年10月1日起至12月31日止。

§2 基金产品概况

基金简称	上投摩根中小盘混合
基金主代码	379010
交易代码	379010
基金运作方式	契约型开放式
基金合同生效日	2009年1月21日
报告期末基金份额总额	255,384,083.17份
投资目标	本基金重点投资于中国A股市场上的中小盘股票,通过缜密的资产配置原则和严格的行业个股选择,分享中国经济高速增长给优势中小市值上市公司带来的机遇,并积极运用战略和战术资产配置策略,动态优化投资组合,力求实现基金资产长期稳健增值。
投资策略	本基金充分供塞摩根资产管理集团全球行之有效的投资理念和技术,运用“自下而上”精选个股与“自上而下”资产配置相结合的投资策略,重点投资于具有行业优势、公司优势和估值优势的中小市值上市公司股票。同时结合市场研判,对相关资产类别的预期收益进行监控,动态调整股票、债券等大类资产配置。
业绩比较基准	40%×天相中盘指数收益率+40%×天相小盘指数收益率+20%×上证国债指数收益率
风险收益特征	本基金是混合型基金,预期收益及预期风险水平低于股票型基金,高于债券型基金和货币市场基金,属于较高预期收益和较高风险水平的投资品种。
基金管理人	上投摩根基金管理有限公司
基金托管人	中国建设银行股份有限公司

§3 主要财务指标和基金净值表现

3.1 主要财务指标

单位:人民币元

主要财务指标	报告期(2015年10月1日-2015年12月31日)
1.本期已实现收益	81,361,431.18
2.本期利润	159,968,980.79
3.加权平均基金份额本期利润	0.6252
4.期末基金资产净值	611,493,324.67
5.期末基金份额净值	2.394

注:本期已实现收益指基金本期利息收入、投资收益、其他收入(不含公允价值变动收益)扣除相关费用后的余额,本期利润为本期已实现收益加上本期公允价值变动收益。

上述基金业绩指标不包括持有人认购或交易基金的各项费用(例如,开放式基金的申购赎回费、红利再投资费、基金转换费等),计入费用后实际收益水平要低于所列数字。

3.2 基金净值表现

3.2.1 本报告期基金份额净值增长率及其与同期业绩比较基准收益率的比较

阶段	净值增长率①	净值增长率标准差②	业绩比较基准收益率③	业绩比较基准收益率标准差④	①-③	②-④
过去三个月	35.41%	2.46%	21.36%	1.52%	14.05%	0.94%

3.2.2自基金合同生效以来基金累计净值增长率变动及其与同期业绩比较基准收益率变动的比较

上投摩根中小盘混合型证券投资基金

累计净值增长率与业绩比较基准收益率历史走势对比图

(2009年1月21日至2015年12月31日)

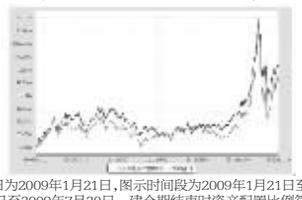

注:本基金合同生效日为2009年1月21日,图示时间段为2009年1月21日至2015年12月31日。本基金建仓期自2009年1月21日至2009年7月20日。建仓期结束时资产配置比例符合本基金基金合同规定。

§4 管理人报告

4.1 基金经理(或基金经理小组)简介

姓名	职务	任本基金的基金经理期限		证券从业年限	说明
		任职日期	离任日期		
郭晨	本基金基金经理	2015-01-30	-	9年	郭晨先生,自2007年5月至2008年4月在平安资产管理有限公司担任分析师;2008年4月至2009年11月在东吴基金管理有限公司担任研究员;2009年11月至2014年10月在华富基金管理有限公司先后担任基金经理助理、基金经理,自2014年10月起加入上投摩根基金管理有限公司,自2015年1月起担任上投摩根中小盘混合型证券投资基金基金经理,自2015年6月起同时担任上投摩根智慧互联股票型证券投资基金基金经理,自2015年8月起同时担任上投摩根新兴服务股票型证券投资基金基金经理。

注:1.任职日期和离任日期均指根据公司决定确定的聘任日期和解聘日期。

2.证券从业的含义遵从行业协会《证券业从业人员资格管理办法》的相关规定。

4.2 管理人对报告期内本基金运作遵规守信情况的说明

在本报告期内,基金管理人不存在损害基金份额持有人利益的行为,勤勉尽责地为基金份额持有人谋求利益。基金管理人遵守了《证券投资基金法》及其他有关法律法规、《上投摩根中小盘混合型证券投资基金基金合同》的规定。基金经理对个股和投资组合的比例遵循了投资决策委员会的授权限制,基金投资比例符合基金合同和法律法规的要求。

4.3 公平交易专项说明

4.3.1 公平交易制度的执行情况

报告期内,本公司继续贯彻落实《证券投资基金管理公司公平交易制度指导意见》等相关法律法规和公司内部公平交易流程的各项要求,严格规范境内上市股票、债券的一级市场申购和二级市场交易等活动,通过系统和人工相结合的方式进行交易执行和监控分析,以确保本公司管理的不同投资组合在授权、研究分析、投资决策、交易执行、业绩评估等投资管理活动相关的环节均得到公平对待。

对于交易所市场投资活动,本公司执行集中交易制度,确保不同投资组合在买卖同一证券时,按照时间优先、比例分配的原则在各投资组合间公平分配交易量;对于银行间市场投资活动,本公司通过对手库控制和交易室询价机制,严格防范对手风险并检查价格公允性;对于申购投资行为,本公司遵循价格优先、比例分配的原则,根据事前独立申报的价格和数量对交易结果进行公平分配。

报告期内,通过对不同投资组合之间的收益率差异比较、对同向交易和反向交易的交易时机和交易价差监控分析,未发现整体公平交易执行出现异常的情况。

4.3.2 异常交易行为的专项说明

报告期内,通过对交易价格、交易时间、交易方向等的分析,未发现有可能导致不公平交易和利益输送的异常交易行为。

所有投资组合参与的交易所公开竞价同日反向交易成交较少的单边交易量超过该证券当日成交量的5%的情形:报告期内,所有投资组合参与的交易所公开竞价同日反向交易成交较少的单边交易量超过该证券当日成交量的5%的次数为两次,均发生在纯量化投资组合与主动管理投资组合之间。

4.4 报告期内基金的投资策略和业绩表现说明

4.4.1报告期内基金投资策略和运作分析

在经历了2015年三季度的剧烈调整之后,四季度市场逐渐恢复了正常交易状态,杠杆资金被严格限制,市场以场内资金博弈为主,中小盘成长股及各种主题的机会更大。四季度的经济基本面依然比较平淡,美联储如期加息,大宗商品继续颓势,人民币汇率波动加大,但是基本保持稳定。

本基金在剧烈震荡之后对市场恢复正常充满信心,在市场的低位坚定加仓,四季度业绩表现良好。随着市场逐步恢复到正常的节奏,我们的投资策略回到正常状态,中国经济已经逐步走出了高投入高增长的阶段,未来经济的长期背景应该是依靠改革和技术进步维持中速增长的新常态。在这种背景下,中小盘成长股的机会更大,本基金也继续坚持成长股为主的配置,精选优质行业、优秀公司进行配置。

展望2016年一季度,本基金认为市场维持震荡的概率较大。目前场内的杠杆资金保持稳定,市场以存量资金为主;经济基本面大概率保持这种不温不火的状态,美国进入新的加息周期,对全球新兴市场保持压力。这种情况下,市场预计将以震荡市、结构性行情为主流。本基金依然长期看好中小盘成长股,但对成长股的精选更加重要。合理的估值、业绩增速以及成长的确定性将重新被投资者看重。大盘蓝筹股也可能会有波段机会,但是要求投资者有较强的交易能力。

结构性行情是机构投资者更加擅长的,未来我们将以追求超额收益作为主要目标,在震荡市中寻找新兴行业中的优质龙头公司,同时根据市场情况增加波段操作和在不同板块之间的切换。

4.4.2报告期内基金的业绩表现

本报告期本基金份额净值增长率为35.41%,同期业绩比较基准收益率为21.36%。

4.5报告期内基金持有人数或基金资产净值预警说明

无。

§5投资组合报告

5.1 报告期末基金资产组合情况

序号	项目	金额(元)	占基金总资产的比例(%)
1	权益投资	561,079,478.98	90.41
	其中:股票	561,079,478.98	90.41
2	固定收益投资	24,719,870.90	3.98
	其中:债券	24,719,870.90	3.98
	资产支持证券	-	-
3	贵金属投资	-	-
4	金融衍生品投资	-	-
5	买入返售金融资产	-	-
	其中:买断式回购的买入返售金融资产	-	-
6	银行存款和结算备付金合计	32,341,796.56	5.21
7	其他各项资产	2,439,806.56	0.39
8	合计	620,580,953.00	100.00

5.2 报告期末按行业分类的股票投资组合

序号	行业类别	公允价值(元)	占基金资产净值比例(%)
A	农、林、牧、渔业	-	-
B	采矿业	-	-
C	制造业	401,650,305.14	65.68
D	电力、热力、燃气及水生产和供应业	-	-
E	建筑业	12,120,394.90	1.98
F	批发和零售业	6,695,278.04	1.09
G	交通运输、仓储和邮政业	6,912,000.00	1.13
H	住宿和餐饮业	-	-
I	信息传输、软件和信息技术服务业	39,961,994.00	6.54
J	金融业	-	-
K	房地产业	59,307,539.10	9.70
L	租赁和商务服务业	13,186,866.00	2.16
M	科学研究和技术服务业	5,581,112.80	0.91
N	水利、环境和公共设施管理业	6,192,495.00	1.01
O	居民服务、修理和其他服务业	-	-
P	教育	-	-
Q	卫生和社会工作	-	-
R	文化、体育和娱乐业	-	-
S	综合	9,471,494.00	1.55
	合计	561,079,478.98	91.76

5.3 报告期末按公允价值占基金资产净值比例大小排序的前十名股票投资明细

序号	股票代码	股票名称	数量(股)	公允价值(元)	占基金资产净值比例(%)
1	002466	天齐锂业	256,015	36,034,111.25	5.89
2	300367	东方网力	478,385	33,343,434.50	5.45
3	002494	华斯股份	901,274	23,883,761.00	3.91
4	300310	宜通世纪	371,900	23,180,527.00	3.79
5	002668	奥马电器	278,277	23,180,474.10	3.79
6	600745	中茵股份	503,403	20,629,454.94	3.37
7	600589	广东榕泰	1,031,851	17,324,778.29	2.83
8	002612	朗姿股份	227,151	17,140,814.46	2.80
9	601388	怡球资源	824,701	17,087,804.72	2.79
10	002292	奥飞动漫	324,800	16,796,408.00	2.75

5.4 报告期末按债券品种分类的债券投资组合

序号	债券品种	公允价值(元)	占基金资产净值比例(%)
1	国家债券	4,008,800.00	0.66
2	央行票据	-	-
3	金融债券	20,711,070.90	3.39
	其中:政策性金融债	20,711,070.90	3.39
4	企业债券	-	-
5	企业短期融资券	-	-
6	中期票据	-	-
7	可转债	-	-
8	同业存单	-	-
9	其他	-	-
10	合计	24,719,870.90	4.04

5.5 报告期末按公允价值占基金资产净值比例大小排序的前五名债券投资明细

序号	债券代码	债券名称	数量(张)	公允价值(元)	占基金资产净值比例(%)
1	018001	国开1301	207,090	20,711,070.90	3.39
2	019509	15国债09	40,000	4,008,800.00	0.66

5.6 报告期末按公允价值占基金资产净值比例大小排序的前十名资产支持证券投资明细

本基金本报告期末未持有资产支持证券。

5.7 报告期末按公允价值占基金资产净值比例大小排序的前五名贵金属投资明细

本基金本报告期末未持有贵金属。

5.8报告期末按公允价值占基金资产净值比例大小排序的前五名权证投资明细

本基金本报告期末未持有权证。

5.9 报告期末本基金投资的股指期货交易情况说明

本基金本报告期末未持有股指期货。

5.10报告期末本基金投资的国债期货交易情况说明

本基金本报告期末未持有国债期货。

5.11投资组合报告附注

5.11.1报告期内本基金投资的前十名证券的发行主体本期没有出现被监管部门立案调查,或在报告编制日前一年内受到公开谴责、处罚的情形。

5.11.2报告期内本基金投资的前十名股票中没有在基金合同规定备选股票库之外的股票。

5.11.3其他各项资产构成

序号	名称	金额(元)
1	存出保证金	700,029.89
2	应收证券清算款	-
3	应收股利	-
4	应收利息	1,271,842.88
5	应收申购款	467,933.79
6	其他应收款	-
7	待摊费用	-
8	其他	-
9	合计	2,439,806.56

5.11.4报告期末持有的处于转股期的可转换债券明细

本基金本报告期末未持有处于转股期的可转换债券。

5.11.5报告期末前十名股票中存在流通受限情况的说明

序号	股票代码	股票名称	流通受限部分的公允价值(元)	占基金资产净值比例(%)	流通受限情况说明
1	002612	朗姿股份	17,140,814.46	2.80	筹划重大事项
2	601388	怡球资源	17,087,804.72	2.79	筹划重大事项

5.11.6投资组合报告附注的其他文字描述部分

因四舍五入的原因,投资组合报告中分项之和与合计数可能存在尾差。

§6 开放式基金份额变动

单位:份

本报告期期初基金份额总额	253,668,036.82
报告期基金总申购份额	27,204,454.28
减:报告期基金总赎回份额	25,488,407.93
报告期基金拆分变动份额	-
本报告期期末基金份额总额	255,384,083.17

§7 基金管理人运用固有资金投资本基金情况

无。

§8备查文件目录

8.1备查文件目录

1. 中国证监会批准上投摩根中小盘混合型证券投资基金设立的文件;
2.《上投摩根中小盘混合型证券投资基金基金合同》;
3.《上投摩根中小盘混合型证券投资基金基金托管协议》;
4.《上投摩根基金管理有限公司开放式基金业务规则》;
5. 基金管理人业务资格批件、营业执照;
6. 基金托管人业务资格批件和营业执照。

8.2存放地点

基金管理人或基金托管人处。

8.3查阅方式

投资者可在营业时间免费查阅,也可按工本费购买复印件。

上投摩根基金管理有限公司
二〇一六年一月二十二日

上投摩根中国优势证券投资基金

【2015】第四季度报告

基金管理人:上投摩根基金管理有限公司
基金托管人:中国建设银行股份有限公司
报告送出日期:二〇一六年一月二十二日

§1 重要提示

基金管理人的董事会及董事保证本报告所载资料不存在虚假记载、误导性陈述或重大遗漏,并对其内容的真实性、准确性和完整性承担个别及连带责任。

基金托管人中国建设银行股份有限公司根据本基金合同规定,于2016年1月21日复核了本报告中的财务指标、净值表现和投资组合报告等内容,保证复核内容不存在虚假记载、误导性陈述或者重大遗漏。

基金管理人承诺以诚实信用、勤勉尽责的原则管理和运用基金资产,但不保证基金一定盈利。

基金的过往业绩并不代表其未来表现。投资有风险,投资者在作出投资决策前应仔细阅读本基金的招募说明书。

本报告中财务资料未经审计。

本报告期自2015年10月1日起至12月31日止。

§2 基金产品概况

基金简称	上投摩根中国优势混合
基金主代码	375010
交易代码	375010
基金运作方式	契约型开放式
基金合同生效日	2004年9月15日
报告期末基金份额总额	687,529,439.20份
投资目标	本基金在以长期投资为基本原则的基础上,通过严格的投资纪律约束和风险管理手段,将战略资产配置与投资时机有效结合,精心选择在经济全球化趋势下具有国际比较优势的中国企业,通过精选证券和适度主动投资,为国内投资者提供国际水平的理财服务,谋求基金资产的长期稳定增值。
投资策略	本基金充分供塞摩根资产管理集团全球行之有效的投资理念和技术,以国际视野审视中国经济发展,将国内行业发展趋势与上市公司价值判断纳入全球经济综合考量的范畴,通过定性/定量严谨分析的有机结合,准确把握国家/地区与上市公司的比较优势,最终实现上市公司内在价值的合理评估、投资组合资产配置与风险管理的正确实施。本基金以股票投资为主体,在股票选择和资产配置上分别采取“由下到上”和“由上到下”的投资策略,根据国内市场的具体特点,本基金积极利用摩根资产管理集团在全球市场的研究资源,用其国际视野和价值评估体系甄别个股素质,并结合本地长期深入的公司调研和严格审慎的基本面与市场面分析,筛选出重点关注的上市公司股票。资产配置层面包括类别资产配置和行业资产配置,本基金不仅在股票、债券和现金三大资产类别间实施策略性调控,也通过对全球/区域行业观应进行评估后,确定行业资产配置权重,总体紧密监控组合风险与收益特征,以最终切实提高组合的流动性、稳定性与收益性。
业绩比较基准	沪深300指数收益率×70%+中债总指数收益率×30%
风险收益特征	本基金努力追求资产配置动态平衡,在风险预算目标下使基金收益最大化,属于中等风险证券投资基金产品。
基金管理人	上投摩根基金管理有限公司
基金托管人	中国建设银行股份有限公司

§3 主要财务指标和基金净值表现

3.1 主要财务指标

单位:人民币元

主要财务指标	报告期(2015年10月1日-2015年12月31日)
1.本期已实现收益	201,764,833.79
2.本期利润	395,039,941.44
3.加权平均基金份额本期利润	0.5618
4.期末基金资产净值	1,786,028,544.19
5.期末基金份额净值	2.5977

注:本期已实现收益指基金本期利息收入、投资收益、其他收入(不含公允价值变动收益)扣除相关费用后的余额,本期利润为本期已实现收益加上本期公允价值变动收益。

上述基金业绩指标不包括持有人认购或交易基金的各项费用(例如,开放式基金的申购赎回费、红利再投资费、基金转换费等),计入费用后实际收益水平要低于所列数字。

3.2 基金净值表现

3.2.1 本报告期基金份额净值增长率及其与同期业绩比较基准收益率的比较

阶段	净值增长率①	净值增长率标准差②	业绩比较基准收益率③	业绩比较基准收益率标准差④	①-③	②-④
过去三个月	27.12%	2.17%	12.25%	1.17%	14.87%	1.00%

3.2.2自基金合同生效以来基金累计净值增长率变动及其与同期业绩比较基准收益率变动的比较

上投摩根中国优势证券投资基金

累计净值增长率与业绩比较基准收益率历史走势对比图

(2004年9月15日至2015年12月31日)

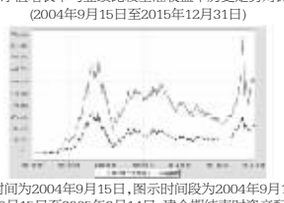

注:本基金合同生效时间为2004年9月15日,图示时间段为2004年9月15日至2015年12月31日。

本