鹏华策略优选灵活配置混合型证券投资基金

【2015】第四季度报告

基金管理人:鹏华基金管理有限公司
基金托管人:中国工商银行股份有限公司
报告送出日期:2016年1月21日

§1 重要提示

基金管理人的董事会及董事保证本报告所载资料不存在虚假记载、误导性陈述或重大遗漏,并对其内容的真实性、准确性和完整性承担个别及连带责任。

基金托管人中国工商银行股份有限公司根据本基金合同规定,于2016年1月18日复核了本报告中的财务指标、净值表现和投资组合报告等内容,保证复核内容不存在虚假记载、误导性陈述或者重大遗漏。

基金管理人承诺以诚实信用、勤勉尽责的原则管理和运用基金资产,但不保证基金一定盈利。

基金的过往业绩并不代表其未来表现。投资有风险,投资者在作出投资决策前应仔细阅读本基金的招募说明书。

本报告中财务资料未经审计。

本报告期自2015年10月1日起至12月31日止。

§2 基金产品概况

基金简称	鹏华策略优选混合
场内简称	鹏华策略
基金主代码	160627
交易代码	160627
基金运作方式	契约型开放式
基金合同生效日	2014年6月10日
报告期末基金份额总额	233,458,880.83份
投资目标	灵活优选多种投资策略,挖掘优质的上市公司,在有效控制风险前提下,力求超额收益与长期资本增值。
投资策略	1.资产配置策略 本基金将通过跟踪考量通常的宏观经济变量(包括GDP增长率、CPI走势、M2的绝对水平和增长率、利率水平与走势等)以及各项国家政策(包括财政、税收、货币、汇率政策等)来判断经济周期目前的位置以及未来将发展的方向,在此基础上对各大类资产的风险和预期收益率进行分析评估,制定股票、债券、现金等大类资产之间的配置比例、调整原则和调整范围。 2.股票投资策略 本基金的股票投资包含策略选股和个股分析两个步骤。首先根据不同市场状况灵活运用多种策略选出备选股票,再针对相关个股进行深度分析。 3.债券投资策略 本基金债券投资将采取久期策略、收益率曲线策略、骑乘策略、息差策略、个券选择策略、信用策略、中小企业私募债投资策略等积极投资策略。 4.股指期货、权证等投资策略 本基金可投资股指期货、权证和其他经中国证监会允许的金融衍生产品。 本基金投资股指期货将根据风险管理的原则,以套期保值为目的,主要选择流动性好、交易活跃的股指期货合约。本基金力争利用股指期货的杠杆作用,降低申购赎回时现金资产对投资组合的影响及投资组合仓位调整的交易成本,达到稳定投资组合资产净值的目的。
业绩比较基准	沪深300指数收益率×60%+中证综合债指数收益率×40%
风险收益特征	本基金属于混合型基金,其预期风险和预期收益高于货币市场基金、债券型基金,低于股票型基金,属于证券投资基金里中高风险、中高预期收益的品种。
基金管理人	鹏华基金管理有限公司
基金托管人	中国工商银行股份有限公司

§3 主要财务指标和基金净值表现

3.1 主要财务指标

单位:人民币元

主要财务指标	报告期(2015年10月1日 - 2015年12月31日)
1.本期已实现收益	3,751,370.02
2.本期利润	99,265,785.07
3.加权平均基金份额本期利润	0.3547
4.期末基金资产净值	362,773,343.61
5.期末基金份额净值	1.554

注:1、本期已实现收益指基金本期利息收入、投资收益、其他收入(不含公允价值变动收益)扣除相关费用后的余额,本期利润为本期已实现收益加上本期公允价值变动收益;

2、所述基金业绩指标不包括持有人认购或交易基金的各项费用(例如,开放式基金的申购赎回费、基金转换费等),计入费用后实际收益水平要低于所列数字。

3.2 基金净值表现

3.2.1 本报告期基金份额净值增长率及其与同期业绩比较基准收益率的比较

阶段	净值增长率①	净值增长率标准差②	业绩比较基准收益率③	业绩比较基准收益率标准差④	①-③	②-④
过去三个月	29.39%	2.22%	10.87%	1.00%	18.52%	1.22%

注:业绩比较基准=沪深300指数收益率×60%+中证综合债指数收益率×40%

3.2.2 自基金合同生效以来基金累计净值增长率变动及其与同期业绩比较基准收益率变动的比较



注:1、本基金基金合同于2014年6月10日生效。

2、截至建仓期结束,本基金的各项投资比例已达到基金合同中规定的各项比例。

§4 管理人报告

4.1 基金经理(或基金经理小组)简介

姓名	职务	任本基金的基金经理期限		证券从业年限	说明
		任职日期	离任日期		
张戈	本基金基金经理	2014年6月10日	-	8	张戈先生,国籍中国,经济学博士,8年证券从业经验。历任宝盈基金管理有限公司核心研究员,从事策略、地产等研究;2012年5月加盟鹏华基金管理有限公司,担任研究部高级研究员,从事策略研究工作,2014年4月至2014年6月担任鹏华普丰证券投资基金(2014年6月已转型为鹏华策略优选混合基金)基金经理,2014年7月至2015年12月兼任鹏华住房治理股票基金(LOF)基金经理,2014年6月起担任鹏华策略优选混合基金基金经理。张戈先生具备基金从业资格。张戈先生具备基金从业资格。本报告期内本基金基金经理未发生变动。
袁航	本基金基金经理	2015年8月13日	-	6	袁航先生,国籍中国,经济学硕士,6年证券从业经验。2009年6月加盟鹏华基金管理有限公司,从事行业研究及投资助理相关工作,担任研究部资深研究员、投资经理助理,2014年11月起担任鹏华先进制造股票基金基金经理,2015年2月起兼任鹏华弘盛混合基金基金经理,2015年4月起兼任鹏华弘泽混合基金基金经理,2015年5月起兼任鹏华弘实混合基金、鹏华弘信混合基金基金经理,2015年6月起兼任鹏华弘毅混合基金基金经理,2015年8月起兼任鹏华策略优选混合基金基金经理。袁航先生具备基金从业资格。本报告期内本基金基金经理未发生变动。

注:1. 任职日期和离任日期均指公司作出决定后正式对外公告之日;担任新成立基金基金经理的,任职日期为基金合同生效日。

2. 证券从业的含义遵从行业协会关于从业人员资格管理办法的相关规定。

4.2 管理人对报告期内本基金运作遵规守信情况的说明

报告期内,本基金管理人严格遵守《证券投资基金法》等法律法规、中国证监会的有关规定以及基金合同的约定,本着诚实守信、勤勉尽责的原则管理和运作基金资产,在严格控制风险的基础上,为基金份额持有人谋求最大利益。本报告期内,本基金运作合规,不存在违反基金合同和损害基金份额持有人利益的行为。

4.3 公平交易专项说明

4.3.1 公平交易制度的执行情况

报告期内,本基金管理人严格执行公平交易制度,确保不同投资组合在研究、交易、分配等各环节得到公平对待。

4.3.2 异常交易行为的专项说明

报告期内,本基金未发生违法违规且对基金财产造成损失的异常交易行为。

本报告期内基金管理人管理的所有投资组合参与的交易所公开竞价同日反向交易成交较少的单边交易量超过该证券当日成交量的5%的交易次数为1次,主要原因在于指数成分股交易不活跃导致。

4.4 报告期内基金投资策略和运作分析

四季度本基金坚持自下而上、优选个股的投资策略,为投资者选择成长性突出、管理优异的企业,尤其是在新能源汽车、工业4.0以及化工新材料方面的布局终于收获了回报,组合总体收益情况显著超越市场基准水平。

4.5 报告期内基金的业绩表现

报告期内,本基金净值增长率为29.39%,同期上证综指上涨15.93%,深证成指上涨26.80%,沪深300指数上涨16.49%。

4.6 报告期内基金持有人数或基金资产净值预警说明

无。

§5 投资组合报告

5.1 报告期末基金资产组合情况

序号	项目	金额(元)	占基金总资产的比例(%)
1	权益投资	316,565,726.22	86.81
	其中:股票	316,565,726.22	86.81
2	基金投资	-	-
3	固定收益投资	-	-
	其中:债券	-	-
	资产支持证券	-	-
4	贵金属投资	-	-
5	金融衍生品投资	-	-
6	买入返售金融资产	-	-
	其中:买断式回购的买入返售金融资产	-	-
7	银行存款和结算备付金合计	30,508,060.28	8.37
8	其他资产	17,572,679.42	4.82
9	合计	364,646,465.92	100.00

5.2 报告期末按行业分类的股票投资组合

代码	行业类别	公允价值(元)	占基金资产净值比例(%)
A	农、林、牧、渔业	-	-
B	采矿业	-	-
C	制造业	256,099,740.31	70.59
D	电力、热力、燃气及水生产和供应业	11,768,784.12	3.24
E	建筑业	-	-
F	批发和零售业	-	-
G	交通运输、仓储和邮政业	-	-
H	住宿和餐饮业	-	-
I	信息传输、软件和信息技术服务业	3,623,400.00	1.00
J	金融业	-	-
K	房地产业	14,285,591.61	3.94
L	租赁和商务服务业	-	-
M	科学研究和技术服务业	10,959,025.30	3.02
N	水利、环境和公共设施管理业	8,454,991.28	2.33
O	居民服务、修理和其他服务业	-	-
P	教育	-	-
Q	卫生和社会工作	-	-
R	文化、体育和娱乐业	11,374,193.60	3.14
S	综合	-	-
	合计	316,565,726.22	87.26

5.3 报告期末按公允价值占基金资产净值比例大小排序的前十名股票投资明细

序号	股票代码	股票名称	数量(股)	公允价值(元)	占基金资产净值比例(%)
1	000957	中通客车	1,254,545	30,648,534.35	8.45
2	600498	烽火通信	667,614	19,033,675.14	5.25
3	002013	中航机电	828,893	18,782,715.38	5.18
4	002643	万润股份	385,400	15,620,262.00	4.31
5	002152	广电运通	479,691	14,865,624.09	4.10
6	000060	中金岭南	980,000	13,749,400.00	3.79
7	300217	东方电热	796,500	13,229,865.00	3.65
8	300195	长荣股份	509,563	12,173,460.07	3.36
9	300335	迪森股份	634,778	11,768,784.12	3.24
10	000802	北京文化	335,720	11,374,193.60	3.14

5.4 报告期末按债券品种分类的债券投资组合

注:本基金本报告期末未持有债券。

5.5 报告期末按公允价值占基金资产净值比例大小排序的前五名债券投资明细

注:本基金本报告期末未持有债券。

5.6 报告期末按公允价值占基金资产净值比例大小排序的前十名资产支持证券投资明细

注:本基金本报告期末未持有资产支持证券。

5.7 报告期末按公允价值占基金资产净值比例大小排序的前五名贵金属投资明细

注:本基金本报告期末未持有贵金属。

5.8 报告期末按公允价值占基金资产净值比例大小排序的前五名权证投资明细

注:本基金本报告期末未持有权证。

5.9 报告期末本基金投资的股指期货交易情况说明

5.9.1 报告期末本基金投资的股指期货持仓和损益明细

注:本基金本报告期末未发生股指期货投资。

5.9.2 本基金投资股指期货的投资政策

本基金投资股指期货将根据风险管理的原则,以套期保值为目的,主要选择流动性好、交易活跃的股指期货合约。本基金力争利用股指期货的杠杆作用,降低申购赎回时现金资产对投资组合的影响及投资组合仓位调整的交易成本,达到稳定投资组合资产净值的目的。

5.10 报告期末本基金投资的国债期货交易情况说明

5.10.1 本期国债期货投资政策

本基金基金合同的投资范围尚未包含国债期货投资。

5.10.2 报告期末本基金投资的国债期货持仓和损益明细

注:本基金基金合同的投资范围尚未包含国债期货投资。

5.10.3 本期国债期货投资评价

本基金基金合同的投资范围尚未包含国债期货投资。

5.11 投资组合报告附注

5.11.1

组合投资的前十名证券之一的北京文化的发行主体北京京西文化旅游股份有限公司在2015年3月10日收到深圳证券交易所向公司出具的《关于对北京京西文化旅游股份有限公司的关注函》(公司部关注函【2015】第95号),对公司在互动易平台上发布的信息与年报披露存在前后矛盾一事表示关注。2015年4月22日,深圳证券交易所向公司出具了《关于对北京京西文化旅游股份有限公司的关注函》(公司部关注函【2015】第172号),对公司已超过十天未在互动易平台上回答投资者的提问一事表示关注。2014年4月28日,深圳证券交易所向公司出具了《关于对北京京西风光旅游开发股份有限公司的年报问询函》(公司部年报问询函【2014】第140号)。就公司2013年年报相关问题要求公司予以书面说明。2015年4月28日,深圳证券交易所向公司出具了《关于对北京京西文化旅游股份有限公司的年报问询函》(公司部年报问询函【2015】第99号),就公司2014年年报相关问题要求公司予以书面说明,并进行补充披露。

根据公司公告,最近五年,公司未被证券监管部门采取监管措施,公司被交易所出具监管函2次,关注函6次,年报问询函5次。公司已按照相关要求进行答复并作出相应整改。本基金管理人长期跟踪研究该股票,该证券的投资已严格执行内部投资决策流程,符合法律法规和公司制度的规定。

本基金投资的前十名证券中的其它证券本期没有发行主体被监管部门立案调查的、或在报告编制日前一年内受到公开谴责、处罚的证券。

5.11.2

本基金投资的前十名股票没有超出基金合同规定的备选股票库。

5.11.3 其他资产构成

序号	名称	金额(元)
1	存出保证金	267,213.09
2	应收证券清算款	17,122,295.04
3	应收股利	-
4	应收利息	7,771.67
5	应收申购款	175,399.62
6	其他应收款	-
7	待摊费用	-
8	其他	-
9	合计	17,572,679.42

5.11.4 报告期末持有的处于转股期的可转换债券明细

注:本基金本报告期末持有的处于转股期的可转换债券。

5.11.5 报告期末前十名股票中存在流通受限情况的说明

注:本基金本报告期末前十名股票中不存在流通受限的情况。

5.11.6 投资组合报告附注的其他文字描述部分

由于四舍五入的原因,投资组合报告中数字分项之和与合计项之间可能存在尾差。

§6 开放式基金份额变动

单位:份

报告期期初基金份额总额	296,385,141.27
报告期期间基金总申购份额	1,633,482.04
减:报告期期间基金总赎回份额	64,559,742.58
报告期期间基金拆分变动份额(份额减少以"-"填列)	-
报告期期末基金份额总额	233,458,880.83

§7 基金管理人运用固有资金投资本基金情况

7.1 基金管理人持有本基金份额变动情况

单位:份

报告期期初管理人持有的本基金份额	3,046,543.00
报告期期间买入/申购总份额	-
报告期期间卖出/赎回总份额	-
报告期期末管理人持有的本基金份额	3,046,543.00
报告期期末持有的本基金份额占基金总份额比例(%)	1.30

注:本基金管理人投资本基金的费率标准与其他相同条件的投资者适用的费率标准相一致。

7.2 基金管理人运用固有资金投资本基金交易明细

注:本基金管理人本报告期未申购、赎回或者买卖本基金基金份额。

§8 备查文件目录

8.1 备查文件目录

(一)《鹏华策略优选灵活配置混合型证券投资基金基金合同》;

(二)《鹏华策略优选灵活配置混合型证券投资基金托管协议》;

(三)《鹏华策略优选灵活配置混合型证券投资基金2015年第4季度报告》(原文)。

8.2 存放地点

深圳市福田区福华三路168号深圳国际商会中心第43层鹏华基金管理有限公司。

北京市西城区复兴门内大街55号中国工商银行股份有限公司

8.3 查阅方式

投资者可在基金管理人营业时间内免费查阅,也可按工本费购买复印件,或通过本基金管理人网站(http://www.phfund.com)查阅。

投资者对本报告书如有疑问,可咨询本基金管理人鹏华基金管理有限公司,本公司已开通客户服务系统,咨询电话:4006788999。

鹏华基金管理有限公司
2016年1月21日

鹏华产业债债券型证券投资基金

【2015】第四季度报告

基金管理人:鹏华基金管理有限公司
基金托管人:中国建设银行股份有限公司
报告送出日期:2016年1月21日

§1 重要提示

基金管理人的董事会及董事保证本报告所载资料不存在虚假记载、误导性陈述或重大遗漏,并对其内容的真实性、准确性和完整性承担个别及连带责任。

基金托管人中国建设银行股份有限公司根据本基金合同规定,于2016年1月18日复核了本报告中的财务指标、净值表现和投资组合报告等内容,保证复核内容不存在虚假记载、误导性陈述或者重大遗漏。

基金管理人承诺以诚实信用、勤勉尽责的原则管理和运用基金资产,但不保证基金一定盈利。

基金的过往业绩并不代表其未来表现。投资有风险,投资者在作出投资决策前应仔细阅读本基金的招募说明书。

本报告中财务资料未经审计。

本报告期自2015年10月1日起至12月31日止。

§2 基金产品概况

基金简称	鹏华产业债债券
场内简称	-
基金主代码	206018
交易代码	206018
基金运作方式	契约型开放式
基金合同生效日	2013年2月6日
报告期末基金份额总额	493,788,441.43份
投资目标	在追求基金资产稳定增值、有效控制风险的基础上,通过对产业债积极主动的投资管理,力求取得超越基金业绩比较基准的收益。
投资策略	1.资产配置策略 在资产配置方面,本基金通过对宏观经济形势、经济周期所处阶段、利率曲线变化趋势和信用利差变化趋势的重点分析,比较未来一定时间内不同债券品种和债券市场的相对预期收益率,在基金规定的投资比例范围内对不同久期、信用特征的券种及债券类资产与现金类资产之间进行动态调整。 2.债券投资策略 本基金在债券投资中以产业债投资为主,一般情况下,在债券类投资产品中,产业债的收益率要高于国债、央行票据等其他债券的收益率。投资产业债是通过主动承担适度的信用风险来获取较高的收益,所以在个券的选择当中特别重视信用风险的评估和防范。 本基金将主要采取信用策略,同时辅之以久期策略、收益率曲线策略、收益率利差策略、息差策略、债券选择策略等积极投资策略,在适度控制风险的基础上,通过严格的信用分析和对信用利差变动趋势的判断,力争获取信用溢价,以最大程度上取得超越基金业绩比较基准的收益。
业绩比较基准	中债总指数收益率
风险收益特征	本基金属于债券型基金,其预期的收益与风险低于股票型基金、混合型基金,高于货币市场基金,为证券投资基金中具有中低风险收益特征的品种。
基金管理人	鹏华基金管理有限公司
基金托管人	中国建设银行股份有限公司

§3 主要财务指标和基金净值表现

3.1 主要财务指标

单位:人民币元

主要财务指标	报告期(2015年10月1日 - 2015年12月31日)
1.本期已实现收益	4,784,585.19
2.本期利润	7,479,853.33
3.加权平均基金份额本期利润	0.0178
4.期末基金资产净值	554,132,551.51
5.期末基金份额净值	1.122

注:1、本期已实现收益指基金本期利息收入、投资收益、其他收入(不含公允价值变动收益)扣除相关费用后的余额,本期利润为本期已实现收益加上本期公允价值变动收益。

2、所述基金业绩指标不包括持有人认购或交易基金的各项费用(例如,开放式基金的申购赎回费、基金转换费等),计入费用后实际收益水平要低于所列数字。

3.2 基金净值表现

3.2.1 本报告期基金份额净值增长率及其与同期业绩比较基准收益率的比较

阶段	净值增长率①	净值增长率标准差②	业绩比较基准收益率③	业绩比较基准收益率标准差④	①-③	②-④
过去三个月	1.53%	0.05%	3.10%	0.11%	-1.57%	-0.06%

注:业绩比较基准=中债总指数收益率。

3.2.2 自基金合同生效以来基金累计净值增长率变动及其与同期业绩比较基准收益率变动的比较



注:1、本基金基金合同于2013年2月6日生效。

2、截至建仓期结束,本基金的各项投资比例已达到基金合同中规定的各项比例。

§4 管理人报告

4.1 基金经理(或基金经理小组)简介

姓名	职务	任本基金的基金经理期限		证券从业年限	说明
		任职日期	离任日期		
祝松	本基金基金经理	2014年3月14日	-	9	祝松先生,国籍中国,经济学硕士,9年金融证券从业经验。曾任职于中国工商银行深圳市分行资金营运部,从事债券投资及理财产品组合投资管理;招商银行总行金融市场部,担任代客理财投资经理,从事人民币理财产品组合的投资管理工作。2014年1月加盟鹏华基金管理有限公司,从事债券投资管理工作,2014年2月起担任普天债券基金基金经理,2014年2月起兼任鹏华丰润债券(LOF)基金基金经理,2014年3月起兼任鹏华产业债债券基金基金经理,2015年3月起兼任鹏华双债加利债券基金基金经理,2015年12月起兼任鹏华丰华债券基金基金经理。祝松先生具备基金从业资格。本报告期内本基金基金经理未发生变动。

注:1. 任职日期和离任日期均指公司作出决定后正式对外公告之日;担任新成立基金基金经理的,任职日期为基金合同生效日。

2. 证券从业的含义遵从行业协会关于从业人员资格管理办法的相关规定。

4.2 管理人对报告期内本基金运作遵规守信情况的说明

报告期内,本基金管理人严格遵守《证券投资基金法》等法律法规、中国证监会的有关规定以及基金合同的约定,本着诚实守信、勤勉尽责的原则管理和运作基金资产,在严格控制风险的基础上,为基金份额持有人谋求最大利益。本报告期内,本基金运作合规,不存在违反基金合同和损害基金份额持有人利益的行为。

4.3 公平交易专项说明

4.3.1 公平交易制度的执行情况

报告期内,本基金管理人严格执行公平交易制度,确保不同投资组合在研究、交易、分配等各环节得到公平对待。

4.3.2 异常交易行为的专项说明

报告期内,本基金未发生违法违规且对基金财产造成损失的异常交易行为。

本报告期内基金管理人管理的所有投资组合参与的交易所公开竞价同日反向交易成交较少的单边交易量超过该证券当日成交量的5%的交易次数为1次,主要原因在于指数成分股交易不活跃导致。

4.4 报告期内基金投资策略和运作分析

2015年四季度我国债券市场整体延续上涨走势,与上季度末相比,上证国债指数上涨1.93%,银行间中债综合财富指数上涨2.73%。经济基本面维持弱势,通胀低位徘徊,四季度债市整体仍然由资金配置行情主导,山水短融违约等信用事件频发,信用债市场结构分化加剧,评级高、资质优债券品种受到市场追捧。

权益及可转债市场方面,股票市场参与者信心有所恢复,四季度股市整体呈现上涨趋势,上证综指较上季度末上涨15.93%。可转债和可交换债整体跟随股市出现一定上涨,估值依然处于较高水平。

报告期内本基金以持有中高评级信用债为主,债券组合久期保持中性水平。对于可转债和可交换债,本基金在四季度整体采取较为谨慎的态度,未大规模参与投资。

4.5 报告期内基金的业绩表现

2015年四季度本基金份额净值增长率为1.53%,同期业绩基准增长率为3.1%。

4.6 报告期内基金持有人数或基金资产净值预警说明

注:无。

§5 投资组合报告

5.1 报告期末基金资产组合情况

序号	项目	金额(元)	占基金总资产的比例(%)
1	权益投资	-	-
	其中:股票	-	-
2	基金投资	-	-
3	固定收益投资	502,758,167.96	75.50
	其中:债券	502,758,167.96	75.50
	资产支持证券	-	-
4	贵金属投资	-	-
5	金融衍生品投资	-	-
6	买入返售金融资产	-	-
	其中:买断式回购的买入返售金融资产	-	-
7	银行存款和结算备付金合计	44,750,274.79	6.72
8	其他资产	118,360,750.12	17.78
9	合计	665,869,192.87	100.00

5.2 报告期末按行业分类的股票投资组合

注:本基金本报告期末未持有股票。

5.3 报告期末按公允价值占基金资产净值比例大小排序的前十名股票投资明细

注:本基金本报告期末未持有股票。

5.4 报告期末按债券品种分类的债券投资组合

序号	债券品种	公允价值(元)	占基金资产净值比例(%)
1	国家债券	-	-
2	央行票据	-	-
3	金融债券	20,086,000.00	3.62
	其中:政策性金融债	20,086,000.00	3.62
4	企业债券	267,126,647.96	48.21
5	企业短期融资券	210,648,000.00	38.01
6	中期票据	-	-
7	可转债	4,897,520.00	0.88
8	同业存单	-	-
9	其他	-	-
10	合计	502,758,167.96	90.73

5.5 报告期末按公允价值占基金资产净值比例大小排序的前五名债券投资明细

序号	债券代码	债券名称	数量(张)	公允价值(元)	占基金资产净值比例(%)
1	011599639	15龙源电力SCP009	900,000	90,243,000.00	16.29
2	136000	15浙国资	500,000	50,205,000.00	9.06
3	124062	12冀顺德	500,000	42,300,000.00	7.63
4	122491	15藏城投	400,000	41,228,000.00	7.44
5	011542003	15中航空SCP003	400,000	40,164,000.00	7.25

5.6 报告期末按公允价值占基金资产净值比例大小排序的前十名资产支持证券投资明细

注:本基金本报告期末未持有资产支持证券。

5.7 报告期末按公允价值占基金资产净值比例大小排序的前五名贵金属投资明细

注:本基金本报告期末未持有贵金属。

5.8 报告期末按公允价值占基金资产净值比例大小排序的前五名权证投资明细

注:本基金本报告期末未持有权证。

5.9 报告期末本基金投资的国债期货交易情况说明

5.9.1 本期国债期货投资政策

本基金基金合同的投资范围尚未包含国债期货投资。

5.9.2 报告期末本基金投资的国债期货持仓和损益明细

注:本基金基金合同的投资范围尚未包含国债期货投资。

5.9.3 本期国债期货投资评价

本基金基金合同的投资范围尚未包含国债期货投资。

5.10 投资组合报告附注

5.10.1

本基金投资的前十名证券中本期没有发行主体被监管部门立案调查的、或在报告编制日前一年内受到公开谴责、处罚的证券。

5.10.2

本基金投资的前十名股票没有超出基金合同规定的备选股票库。

5.10.3 其他资产构成

序号	名称	金额(元)
1	存出保证金	18,747.96
2	应收证券清算款	112,785,849.88
3	应收股利	-
4	应收利息	5,456,747.52
5	应收申购款	99,404.76
6	其他应收款	-
7	待摊费用	-
8	其他	-
9	合计	118,360,750.12

5.10.4 报告期末持有的处于转股期的可转换债券明细

序号	债券代码	债券名称	公允价值(元)	占基金资产净值比例(%)
1	132001	14宝钢B3	3,095,200.00	0.56

5.10.5 报告期末前十名股票中存在流通受限情况的说明

注:本基金本报告期末未持有股票。

5.10.6 投资组合报告附注的其他文字描述部分

由于四舍五入的原因,投资组合报告中数字分项之和与合计项之间可能存在尾差。

§6 开放式基金份额变动

单位:份

报告期期初基金份额总额	345,839,104.59
报告期期间基金总申购份额	260,111,722.67
减:报告期期间基金总赎回份额	112,162,385.83
报告期期间基金拆分变动份额(份额减少以"-"填列)	-
报告期期末基金份额总额	493,788,441.43

§7 基金管理人运用固有资金投资本基金情况

7.1 基金管理人持有本基金份额变动情况

注:截止本报告期末,本基金管理人未持有本基金份额。

7.2 基金管理人运用固有资金投资本基金交易明细

注:本基金管理人本报告期未申购、赎回或者买卖本基金基金份额。

§8 备查文件目录

8.1 备查文件目录

(一)《鹏华产业债债券型证券投资基金基金合同》;

(二)《鹏华产业债债券型证券投资基金托管协议》;

(三)《鹏华产业债债券型证券投资基金2015年第4季度报告》(原文)。

8.2 存放地点

深圳市福田区福华三路168号深圳国际商会中心第43层鹏华基金管理有限公司

北京市西城区金融大街 25 号中国建设银行股份有限公司

8.3 查阅方式

投资者可在基金管理人营业时间内免费查阅,也可按工本费购买复印件,或通过本基金管理人网站(http://www.phfund.com)查阅。

投资者对本报告书如有疑问,可咨询本基金管理人鹏华基金管理有限公司,本公司已开通客户服务系统,咨询电话:4006788999。

鹏华基金管理有限公司
2016年1月21日

平安大华智慧中国灵活配置混合型证券投资基金

【2015】第四季度报告

基金管理人:平安大华基金管理有限公司
基金托管人:平安银行股份有限公司
报告送出日期:2016年1月21日

§1 重要提示

基金管理人的董事会及董事保证本报告所载资料不存在虚假记载、误导性陈述或重大遗漏,并对其内容的真实性、准确性和完整性承担个别及连带责任。

基金托管人平安银行股份有限公司根据本基金合同规定,于2016年1月20日复核了本报告中的财务指标、净值表现和投资组合报告等内容,保证复核内容不存在虚假记载、误导性陈述或者重大遗漏。

基金管理人承诺以诚实信用、勤勉尽责的原则管理和运用基金资产,但不保证基金一定盈利。

基金的过往业绩并不代表其未来表现。投资有风险,投资者在作出投资决策前应仔细阅读本基金的招募说明书。

本报告中财务资料未经审计。

本报告期自2015年10月1日起至12月31日止。

§2 基金产品概况

基金简称	平安大华智慧中国混合
交易代码	001297
基金运作方式	契约型开放式
基金合同生效日	2015年6月9日
报告期末基金份额总额	1,450,615,006.22份
投资目标	本基金致力于发掘中国经济转型和产业升级中新技术或新模式带来的投资机会。通过重点投资与高端装备制造、工业4.0、互联网主题相关的优质证券,在合理控制风险并保持基金资产良好流动性的前提下,力争实现基金资产的长期稳定增值。
投资策略	从我国宏观层面(经济转型、区域经济增长、通货膨胀和利率的预期)出发,依据工业增加值与CPI的变动划分经济周期的不同阶段(复苏、扩张、滞涨、萧条),依据产业的生命周期把产业分为概念、导入、萌芽、成长、繁荣、衰退六个阶段。同时将行业非系统风险均值与其分布的VaR系数结合运用,全面准确地判断大类资产风险和预期收益前景,统筹考量短、中、长期资产配置比例。股票投资在投资时钟与产业生命周期策略基础上聚焦自上而下与自下而上相结合的选股理念,精选有成长潜力的优质股票构建投资组合。债券投资以目标久期管理和品种选择策略为主,以收益率利差策略、债券置换策略为辅,构造能获取稳定收益的固定收益类投资品种组合。
业绩比较基准	沪深300指数收益率×80%+中证综合债券指数收益率×20%。
风险收益特征	本基金是混合型,属于中高风险收益水平的基金,其预期收益及风险水平高于货币市场基金、债券型基金,低于股票型基金。
基金管理人	平安大华基金管理有限公司
基金托管人	平安银行股份有限公司

§3 主要财务指标和基金净值表现

3.1 主要财务指标

单位:人民币元

主要财务指标	报告期(2015年10月1日 - 2015年12月31日)
1.本期已实现收益	72,481,650.72
2.本期利润	231,024,755.78
3.加权平均基金份额本期利润	0.1520
4.期末基金资产净值	1,337,365,535.52
5.期末基金份额净值	0.922

注:1.本期已实现收益指基金本期利息收入、投资收益、其他收入(不含公允价值变动收益)扣除相关费用后的余额,本期利润为本期已实现收益加上本期公允价值变动收益;

2.所述基金业绩指标不包括持有人认购或交易基金的各项费用,计入费用后实际收益水平要低于所列数字。

3.2 基金净值表现

3.2.1 本报告期基金份额净值增长率及其与同期业绩比较基准收益率的比较

阶段	净值增长率①	净值增长率标准差②	业绩比较基准收益率③	业绩比较基准收益率标准差④	①-③	②-④
过去三个月	18.36%	2.29%	13.68%	1.34%	4.68%	0.95%

业绩比较基准:沪深300指数收益率×80%+中证综合债指数收益率×20%

3.2.2 自基金合同生效以来基金累计净值增长率变动及其与同期业绩比较基准收益率变动的比较

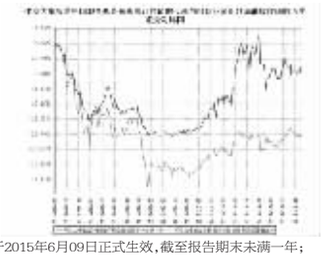

1、本基金基金合同于2015年6月09日正式生效,截至报告期末未满一年;

2、按照本基金的基金合同规定,基金管理人应当自基金合同生效之日起六个月内使基金的投资组合比例符合基金合同的约定,截至报告期末本基金已完成建仓,建仓期结束时各项资产配置比例符合合同约定。

§4 管理人报告

4.1 基金经理(或基金经理小组)简介

姓名	职务	任本基金的基金经理期限		证券从业年限	说明
		任职日期	离任日期		
史献涛	基金经理	2015年11月10日	-	8	史献涛先生曾任职于广发证券资产管理(广东)有限公司投资研究部,于2015年2月加入平安大华基金,任投资研究部投资经理,有丰富的从业经历。
孙健	基金经理	2014年8月21日	-	14	自2001年起,先后在湘财证券资产管理部、中国太平人寿保险公司投资部/太平资产管理公司从事投资工作,2006年起,分别在摩根士丹利华鼎基金公司、银华基金公司担任基金经理。2011年9月加入平安基金,任投资研究部固定收益研究员,现担任平安大华保本混合型证券投资基金基金经理、平安大华添利债券型证券投资基金基金经理、平安大华日增利货币市场基金基金经理、平安大华鑫安混合型证券投资基金基金经理、平安大华智慧中国灵活配置混合型证券投资基金基金经理、平安大华鑫享混合型证券投资基金基金经理、平安大华新鑫先锋混合型证券投资基金基金经理。

1、此处的"任职日期"为基金合同生效之日,"离任日期"为公告确定的解聘日期。

2、证券从业的含义遵从行业协会《证券业从业人员资格管理办法》的相关规定。

4.2 管理人对报告期内本基金运作遵规守信情况的说明

在本报告期内,本基金管理人严格遵循了《中华人民共和国证券投资基金法》及其各项实施细则、《平安大华智慧中国灵活配置混合型证券投资基金基金合同》和其他相关法律法规的规定,并本着诚实信用、勤勉尽责、取信于市场、