建信恒稳价值混合型证券投资基金

【2015】第四季度报告

基金管理人:建信基金管理有限责任公司
基金托管人:中国光大银行股份有限公司
报告送出日期:2016年1月21日

§1 重要提示

基金管理人的董事会及董事保证本报告所载资料不存在虚假记载、误导性陈述或重大遗漏,并对其内容的真实性、准确性和完整性承担个别及连带责任。

基金托管人中国光大银行股份有限公司根据本基金合同规定,于2016年1月19日复核了本报告中的财务指标、净值表现和投资组合报告等内容,保证复核内容不存在虚假记载、误导性陈述或者重大遗漏。

基金管理人承诺以诚实信用、勤勉尽责的原则管理和运用基金资产,但不保证基金一定盈利。

基金的过往业绩并不代表其未来表现。投资有风险,投资者在作出投资决策前应仔细阅读本基金的招募说明书。

本报告中财务资料未经审计。

本报告期自2015年10月1日起至12月31日止。

§2 基金产品概况

基金简称	建信恒稳价值混合
基金主代码	530016
交易代码	530016
基金运作方式	契约型开放式
基金合同生效日	2011年11月22日
报告期末基金份额总额	20,743,835.46份
投资目标	在严格控制下行风险的基础上,通过动态的资产配置平衡当期收益与长期资本增值,争取实现长期稳健回报。
投资策略	本基金以追求稳健收益、超越业绩比较基准——三年期定期存款利率为投资目标。因此,本基金投资以获取正的投资收益为首要目标,在基金投资运作过程中,严格控制投资风险是实现投资目标的关键,基金管理人应在控制风险的前提下追求投资收益。
业绩比较基准	同期三年期银行定期存款利率(税前)。
风险收益特征	本基金是混合型证券投资基金,主要投资于相似条件下到期收益率较高的优良债券品种及价值型股票,风险高于债券基金和货币市场基金,低于股票基金,属于中等风险和预期收益的证券投资基金产品。
基金管理人	建信基金管理有限责任公司
基金托管人	中国光大银行股份有限公司

§3 主要财务指标和基金净值表现

3.1 主要财务指标

单位:人民币元

主要财务指标	报告期(2015年10月1日 - 2015年12月31日)
1.本期已实现收益	3,942,502.63
2.本期利润	6,678,011.57
3.加权平均基金份额本期利润	0.3119
4.期末基金资产净值	40,365,639.11
5.期末基金份额净值	1.946

注:1、本期已实现收益指基金本期利息收入、投资收益、其他收入(不含公允价值变动损益)扣除相关费用后的余额,本期利润为本期已实现收益加上本期公允价值变动损益。

2、所述基金业绩指标不包括持有人认购或交易基金的各项费用,计入费用后实际收益水平要低于所列数字。

3.2 基金净值表现

3.2.1 本报告期基金份额净值增长率及其与同期业绩比较基准收益率的比较

阶段	净值增长率①	净值增长率标准差②	业绩比较基准收益率③	业绩比较基准收益率标准差④	①-③	②-④
过去三个月	18.66%	1.84%	0.72%	0.01%	17.94%	1.83%

3.2.2 自基金合同生效以来基金累计净值增长率变动及其与同期业绩比较基准收益率变动的比较

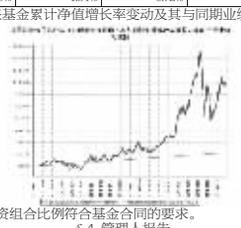

注:本报告期,本基金的投资组合比例符合基金合同的要求。

§4 管理人报告

4.1 基金经理(或基金经理小组)简介

姓名	职务	任本基金的基金经理期限		证券从业年限	说明
		任职日期	离任日期		
许杰	本基金的基金经理	2012年3月21日	-	13	硕士,特许金融分析师(CFA)。曾任青岛市纺织品进出口公司部门经理、美国迪斯尼公司金融分析员,2002年3月加入泰达宏利基金管理有限公司,历任研究员、研究部副总经理、基金经理等职,2006年12月23日至2011年9月30日任泰达宏利风险预算混合基金基金经理,2010年2月8日至2011年9月30日任泰达宏利首选企业股票基金基金经理,2008年9月26日至2011年9月30日任泰达宏利集团债券基金基金经理。2011年10月加入我公司,2012年3月21日起任建信恒稳价值混合型证券投资基金基金经理,2012年8月14日起任建信社会责任混合型证券投资基金基金经理;2014年9月10日起任建信潜力新蓝筹股票型证券投资基金基金经理;2015年2月3日起任建信睿盈灵活配置混合型证券投资基金基金经理;2015年5月26日起任建信新经济灵活配置混合型证券投资基金基金经理。

4.2 管理人对报告期内本基金运作遵规守信情况的说明

本报告期内,本基金管理人不存在损害基金份额持有人利益的行为。基金管理人勤勉尽责地为基金份额持有人谋求利益,严格遵守《证券法》、《证券投资基金法》、其他有关法律法规的规定和《建信恒稳价值混合型证券投资基金基金合同》的规定。

4.3 公平交易专项说明

4.3.1 公平交易制度的执行情况

为了公平对待投资人,保护投资人利益,避免出现不正当关联交易、利益输送等违法违规行为,公司根据《证券投资基金法》、《证券投资基金管理公司内部控制指导意见》、《证券投资基金公司公平交易制度指导意见》、《基金管理公司特定客户资产管理业务试点办法》等法律法规和公司内部制度,制定和修订了《公平交易管理办法》、《异常交易管理办法》、《公司防范内幕交易管理办法》、《利益冲突管理办法》等风险管控制度。公司使用的交易系统中设置了公平交易模块,一旦出现不同基金同时买卖同一证券时,系统自动切换至公平交易模块进行操作,确保在投资管理活动中公平对待不同投资组合,严禁直接或通过第三方的交易安排在不同投资组合之间进行利益输送。

4.3.2 异常交易行为的专项说明

本报告期内,本基金管理人所有投资组合参与的交易所公开竞价同日反向交易成交较少的单边交易量超过该证券当日成交量的5%的情况有1次,原因是投资组合投资策略需要,未导致不公平交易和利益输送。

4.4 报告期内基金的投资策略和业绩表现说明

4.4.1 报告期内基金投资策略和运作分析

由于认识到去杠杆接近尾声,本基金四季度初提高了股票的配置比例。主要投资方向是代表经济转型方向的创新和新消费行业,集中投资了未来成长空间大、进入壁垒高、目前处于快速增长阶段的行业中的龙头企业。

4.4.2 报告期内基金的业绩表现

本报告期基金净值增长率18.66%,波动率1.84%,业绩比较基准收益率0.72%,波动率0.01%。

4.5 管理人对宏观经济、证券市场及行业走势的简要展望

A股市场2016年可能呈震荡行情,全年看可能仍有一定的上涨空间。

经济方面,全年可能仍处于L型底部徘徊阶段;流动性可能仍比较充裕,整体仍有利于股票市场:货币政策宽松基调未变,但边际力度减弱。人民币贬值构成最大的风险点,但对整体社会流动性的影响有限。中国经济的基本面决定了人民币不会失控大幅贬值。同时,在大宗商品价格低迷及国内工业品价格连续多年通缩的背景下,人民币适度贬值不会导致通胀,通胀水平仍将保持在较低的水平上,央行仍然有能力通过降息降准、公开市场操作等手段维持社会流动性充裕;股市政策方面,在注册制、战略新兴板、深港通等有望推出的背景下,2016年股票供给会大幅增加。

因此,2016年股票选择的重要性进一步提高,讲故事搞概念的股票可能遭到摒弃,而真正成长空间大、竞争力强的企业以及基本面改善的企业可能成为投资者关注的焦点。

本基金2016年将集中投资于三类企业:创新和新型服务类等成长类行业中竞争力突出,有望持续高增长,未来能够成为大市值的公司;行业或公司基本面发生变化,有估值提升空间的股票;产能过剩行业整合过程中产生的机会。

4.6 报告期内基金持有人数或基金资产净值预警说明

本报告期内,自2015年10月1日至2015年12月31日,本基金基金资产净值低于五千万元超过连续20个工作日。根据《公开募集证券投资基金运作管理办法》(2014年8月8日生效)第四十一条的要求,现将该情况在本次报告中予以披露。

§5 投资组合报告

5.1 报告期末基金资产组合情况

序号	项目	金额(元)	占基金总资产的比例(%)
1	权益投资	31,243,748.67	74.99
	其中:股票	31,243,748.67	74.99
2	基金投资	-	-
3	固定收益投资	-	-
	其中:债券	-	-
	资产支持证券	-	-
4	贵金属投资	-	-
5	金融衍生品投资	-	-
6	买入返售金融资产	-	-
	其中:买断式回购的买入返售金融资产	-	-
7	银行存款和结算备付金合计	10,354,722.54	24.85
8	其他资产	65,489.26	0.16
9	合计	41,663,960.47	100.00

5.2 报告期末按行业分类的股票投资组合

代码	行业类别	公允价值(元)	占基金资产净值比例(%)
A	农、林、牧、渔业	873,046.39	2.16
B	采矿业	-	-
C	制造业	16,405,775.03	40.64
D	电力、热力、燃气及水生产和供应业	-	-
E	建筑业	1,231,392.62	3.05
F	批发和零售业	1,034,835.00	2.56
G	交通运输、仓储和邮政业	-	-
H	住宿和餐饮业	-	-
I	信息传输、软件和信息技术服务业	8,062,010.14	19.97
J	金融业	-	-
K	房地产业	1,263,675.00	3.13
L	租赁和商务服务业	-	-
M	科学研究和技术服务业	-	-
N	水利、环境和公共设施管理业	1,991,493.96	4.93
O	居民服务、修理和其他服务业	-	-
P	教育	-	-
Q	卫生和社会工作	-	-
R	文化、体育和娱乐业	381,520.53	0.95
S	综合	-	-
	合计	31,243,748.67	77.40

注:以上行业分类以2015年12月31日的证监会行业分类标准为依据。

5.3 报告期末按公允价值占基金资产净值比例大小排序的前十名股票投资明细

序号	股票代码	股票名称	数量(股)	公允价值(元)	占基金资产净值比例(%)
1	300166	东方国信	52,800	1,691,184.00	4.19
2	002594	比亚迪	25,572	1,646,836.80	4.08
3	600485	信威集团	60,040	1,606,070.00	3.98
4	300017	网宿科技	24,619	1,476,893.81	3.66
5	300043	互动娱乐	79,508	1,366,742.52	3.39
6	002573	清新环境	60,434	1,356,138.96	3.36
7	600730	中国高科	72,500	1,263,675.00	3.13
8	600718	东软集团	40,464	1,256,407.20	3.11
9	002051	中工国际	48,614	1,231,392.62	3.05
10	300068	南都电源	59,873	1,187,880.32	2.94

5.4 报告期末按债券品种分类的债券投资组合

本基金本报告期末未持有债券。

5.5 报告期末按公允价值占基金资产净值比例大小排序的前五名债券投资明细

本基金本报告期末未持有债券。

5.6 报告期末按公允价值占基金资产净值比例大小排序的前十名资产支持证券投资明细

本基金本报告期末未持有资产支持证券。

5.7 报告期末按公允价值占基金资产净值比例大小排序的前五名贵金属投资明细

本基金本报告期末未持有贵金属。

5.8 报告期末按公允价值占基金资产净值比例大小排序的前五名权证投资明细

本基金本报告期末未持有权证。

5.9 报告期末本基金投资的股指期货交易情况说明

5.9.1 报告期末本基金投资的股指期货持仓和损益明细

本基金本报告期末未投资股指期货。

5.9.2 本基金投资股指期货的投资政策

本基金本报告期末未投资股指期货。

5.10 报告期末本基金投资的国债期货交易情况说明

5.10.1 本期国债期货投资政策

本基金报告期内未投资于国债期货。

5.10.2 报告期末本基金投资的国债期货持仓和损益明细

本基金本报告期末未投资国债期货。

5.10.3 本期国债期货投资评价

本基金报告期内未投资于国债期货。

5.11 投资组合报告附注

5.11.1

本基金本报告期末按公允价值占基金资产净值比例投资的前十名证券发行主体中,中国高科集团股份有限公司(600730)于2015年7月23日收到中国证券监督管理委员会(以下简称"中国证监会")《调查通知书》(编号:京调查通字 15046号)。因该公司涉嫌未披露关联方交易等信息披露违法违规事项,根据《中华人民共和国证券法》的有关规定,中国证监会决定对该公司立案调查。上述信息该公司已于2015年7月24日在中国证券报、上海证券报、证券时报及上海证券交易所网站上进行了披露。

5.11.2

基金投资的前十名股票未超出基金合同规定的投资范围。

5.11.3 其他资产构成

序号	名称	金额(元)
1	存出保证金	61,008.61
2	应收证券清算款	-
3	应收股利	-
4	应收利息	2,299.70
5	应收申购款	2,180.95
6	其他应收款	-
7	待摊费用	-
8	其他	-
9	合计	65,489.26

5.11.4 报告期末持有的处于转股期的可转换债券明细

本基金本报告期末未持有处于转股期的可转换债券。

5.11.5 报告期末前十名股票中存在流通受限情况的说明

序号	股票代码	股票名称	流通受限部分的公允价值(元)	占基金资产净值比例(%)	流通受限情况说明
1	300043	互动娱乐	1,366,742.52	3.39	重大并购事项停牌

§6 开放式基金份额变动

单位:份

报告期期初基金份额总额	21,861,357.67
报告期期间基金总申购份额	1,592,850.71
减:报告期期间基金总赎回份额	2,710,372.92
报告期期间基金拆分变动份额(份额减少以"-"填列)	-
报告期期末基金份额总额	20,743,835.46

注:总申购份额含转换入份额,总赎回份额含转换出份额。

§7 基金管理人运用固有资金投资本基金情况

7.1 基金管理人持有本基金份额变动情况

本基金本报告期内未持有基金份额变动情况。

7.2 基金管理人运用固有资金投资本基金交易明细

本基金本报告期内未发生管理人运用固有资金投资本基金的情况。

§8 备查文件目录

8.1 备查文件目录

1、中国证监会批准建信恒稳价值混合型证券投资基金设立的文件;

2、《建信恒稳价值混合型证券投资基金基金合同》;

3、《建信恒稳价值混合型证券投资基金招募说明书》;

4、《建信恒稳价值混合型证券投资基金托管协议》;

5、基金管理人业务资格批件和营业执照;

6、基金托管人业务资格批件和营业执照;

7、报告期内基金管理人在指定报刊上披露的各项公告。

8.2 存放地点

基金管理人或基金托管人处。

8.3 查阅方式

投资者可在营业时间免费查阅。也可在支付工本费后,在合理时间内取得上述文件的复印件。

建信基金管理有限责任公司
2016年1月21日

建信恒久价值混合型证券投资基金

【2015】第四季度报告

基金管理人:建信基金管理有限责任公司
基金托管人:中信银行股份有限公司
报告送出日期:2016年1月21日

§1 重要提示

基金管理人的董事会及董事保证本报告所载资料不存在虚假记载、误导性陈述或重大遗漏,并对其内容的真实性、准确性和完整性承担个别及连带责任。

基金托管人中信银行股份有限公司根据本基金合同规定,于2016年1月19日复核了本报告中的财务指标、净值表现和投资组合报告等内容,保证复核内容不存在虚假记载、误导性陈述或者重大遗漏。

基金管理人承诺以诚实信用、勤勉尽责的原则管理和运用基金资产,但不保证基金一定盈利。

基金的过往业绩并不代表其未来表现。投资有风险,投资者在作出投资决策前应仔细阅读本基金的招募说明书。

本报告中财务资料未经审计。

本报告期自2015年10月1日起至12月31日止。

§2 基金产品概况

基金简称	建信恒久价值混合
基金主代码	530001
交易代码	530001
基金运作方式	契约型开放式
基金合同生效日	2005年12月1日
报告期末基金份额总额	1,431,735,259.46份
投资目标	有效控制投资风险,追求基金资产长期稳定增值。
投资策略	采用自上而下的资产配置和自下而上的股票选择相结合的投资策略,遵循以研究为基础的长期价值投资理念,重点投资于具有持续创造股东价值的能力、价值被低估且流动性较好的上市公司股票,从而为基金持有人提供持续、稳定的投资回报。
业绩比较基准	本基金投资业绩比较基准为:75%×MSCI中国A股指数+20%×中债综合指数(全价)+5%×1年定期存款利率。
风险收益特征	本基金属于混合型证券投资基金,其预期收益及预期风险水平低于股票型基金,高于债券型基金和货币市场基金,属于中高收益/风险特征的基金。
基金管理人	建信基金管理有限责任公司
基金托管人	中信银行股份有限公司

§3 主要财务指标和基金净值表现

3.1 主要财务指标

单位:人民币元

主要财务指标	报告期(2015年10月1日 - 2015年12月31日)
1.本期已实现收益	63,936,655.03
2.本期利润	295,570,258.86
3.加权平均基金份额本期利润	0.2013
4.期末基金资产净值	1,380,680,530.33
5.期末基金份额净值	0.9643

注:1、本期已实现收益指基金本期利息收入、投资收益、其他收入(不含公允价值变动收益)扣除相关费用后的余额,本期利润为本期已实现收益加上本期公允价值变动收益。

2、所述基金业绩指标不包括持有人认购或交易基金的各项费用,计入费用后实际收益水平要低于所列数字。

3.2 基金净值表现

3.2.1 本报告期基金份额净值增长率及其与同期业绩比较基准收益率的比较

阶段	净值增长率①	净值增长率标准差②	业绩比较基准收益率③	业绩比较基准收益率标准差④	①-③	②-④
过去三个月	25.99%	1.73%	13.62%	1.26%	12.37%	0.47%

注:本基金自本报告期变更业绩比较基准,原业绩比较基准:75%×MSCI中国A股指数+20%×中信全债指数+5%×1年定期存款利率

变更后的业绩比较基准:75%×MSCI中国A股指数+20%×中债综合指数(全价)+ 5%×1年定期存款利率

3.2.2 自基金合同生效以来基金累计净值增长率变动及其与同期业绩比较基准收益率变动的比较

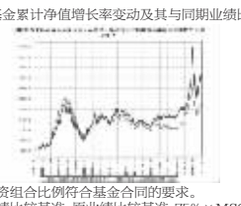

注:1、本报告期,本基金的投资组合比例符合基金合同的要求。

2、本基金自本报告期变更业绩比较基准,原业绩比较基准:75%×MSCI中国A股指数+20%×中信全债指数+5%×1年定期存款利率

变更后的业绩比较基准:75%×MSCI中国A股指数+20%×中债综合指数(全价)+ 5%×1年定期存款利率

§4 管理人报告

4.1 基金经理(或基金经理小组)简介

姓名	职务	任本基金的基金经理期限		证券从业年限	说明
		任职日期	离任日期		
顾中汉	权益投资部副总经理、本基金的基金经理	2011年10月11日	-	11	硕士。曾任北京市房管局科员,2004年4月起就职于易方达基金管理公司,历任交易员、研究员、基金经理助理、投资经理,2010年1月至2011年5月任社保109组合的投资经理。顾中汉于2011年6月加入本公司,历任基金经理、研究部副总监、权益投资部副总监,2011年10月11日起任建信恒久价值混合型证券投资基金基金经理;2011年12月13日至2013年5月3日任建信优化配置混合型证券投资基金基金经理;2014年8月20日起任建信中小盘先锋股票基金的基金经理;2015年5月22日起任建信核心精选混合基金经理。

4.2 管理人对报告期内本基金运作遵规守信情况的说明

本报告期内,本基金管理人不存在损害基金份额持有人利益的行为。基金管理人勤勉尽责地为基金份额持有人谋求利益,严格遵守《证券法》、《证券投资基金法》、其他有关法律法规的规定和《建信恒久价值混合型证券投资基金基金合同》的规定。

4.3 公平交易专项说明

4.3.1 公平交易制度的执行情况

为了公平对待投资人,保护投资人利益,避免出现不正当关联交易、利益输送等违法违规行为,公司根据《证券投资基金法》、《证券投资基金管理公司内部控制指导意见》、《证券投资基金公司公平交易制度指导意见》、《基金管理公司特定客户资产管理业务试点办法》等法律法规和公司内部制度,制定和修订了《公平交易管理办法》、《异常交易管理办法》、《公司防范内幕交易管理办法》、《利益冲突管理办法》等风险管控制度。公司使用的交易系统中设置了公平交易模块,一旦出现不同基金同时买卖同一证券时,系统自动切换至公平交易模块进行操作,确保在投资管理活动中公平对待不同投资组合,严禁直接或通过第三方的交易安排在不同投资组合之间进行利益输送。

4.3.2 异常交易行为的专项说明

本报告期内,本基金管理人所有投资组合参与的交易所公开竞价同日反向交易成交较少的单边交易量超过该证券当日成交量的5%的情况有1次,原因是投资组合投资策略需要,未导致不公平交易和利益输送。

4.4 报告期内基金的投资策略和业绩表现说明

4.4.1 报告期内基金投资策略和运作分析

四季度,A股市场大幅反弹,上证综指上涨15.9%、沪深300指数上涨16.5%、中证500指数上涨24.4%,创业板综指上涨39.1%。

四季度经济经济增长压力非常大,政府出台了一系列有利措施稳增长,改革、转型、调整经济结构仍是主要政策方向。股市大幅下跌,风险大部分释放后,投资者信心有所恢复。货币政策持续宽松,部分股票进入价值区域,投资机会显现,市场出现反弹。

本基金一贯采取自下而上精选个股的投资策略,重点配置企业盈利增长较快、估值安全边际相对较高的个股配置,TMT、医药、公用事业、农林牧渔等业绩较为确定的板块,获得一定的收益。

4.4.2 报告期内基金的业绩表现

本报告期基金净值增长率25.99%,波动率1.73%,业绩比较基准收益率13.62%,波动率1.26%。

4.5 管理人对宏观经济、证券市场及行业走势的简要展望

展望16年一季度,本基金认为中央经济工作会议确定16年宏观经济重点在于去产能、去库存、去杠杆、降成本和补短板,承担较大的经济增长压力,进行结构调整将是经济主基调。人民币贬值幅度预期被打破,资金流出压力增大,会造成流动性收紧、对资产价格产生压力。资本市场制度设计、股市规则变动使得投资者行为产生影响。

密切关注几个重大因素:市场已经对人民币汇率形成贬值预期,若汇率再大幅波动,对股市将是较大风险;去产能、去杠杆、供给侧改革导致不良资产产生、人员下岗,投资者信心和风险可能会受到影响;债券市场信用风险在累积,若连续出现违约,将打击对投资者信心。

本基金将延续一贯的风格,追求价值与高质量的成长,努力寻找投资机会,尽力为持有人获得良好的回报。

§5 投资组合报告

5.1 报告期末基金资产组合情况

序号	项目	金额(元)	占基金总资产的比例(%)
1	权益投资	1,103,168,602.77	78.89
	其中:股票	1,103,168,602.77	78.89
2	基金投资	-	-
3	固定收益投资	-	-
	其中:债券	-	-
	资产支持证券	-	-
4	贵金属投资	-	-
5	金融衍生品投资	-	-
6	买入返售金融资产	-	-
	其中:买断式回购的买入返售金融资产	-	-
7	银行存款和结算备付金合计	293,411,316.85	20.98
8	其他资产	1,809,841.75	0.13
9	合计	1,398,389,761.37	100.00

5.2 报告期末按行业分类的股票投资组合

代码	行业类别	公允价值(元)	占基金资产净值比例(%)
A	农、林、牧、渔业	53,923,156.25	3.91
B	采矿业	-	-
C	制造业	670,248,336.73	48.54
D	电力、热力、燃气及水生产和供应业	69,332,214.50	5.02
E	建筑业	24,903,170.75	1.80
F	批发和零售业	75,261,063.44	5.45
G	交通运输、仓储和邮政业	-	-
H	住宿和餐饮业	-	-
I	信息传输、软件和信息技术服务业	28,733,576.90	2.08
J	金融业	-	-
K	房地产业	-	-
L	租赁和商务服务业	45,816,737.76	3.32
M	科学研究和技术服务业	35,547,012.93	2.57
N	水利、环境和公共设施管理业	77,535,826.31	5.62
O	居民服务、修理和其他服务业	-	-
P	教育	-	-
Q	卫生和社会工作	-	-
R	文化、体育和娱乐业	21,867,507.20	1.58
S	综合	-	-
	合计	1,103,168,602.77	79.90

注:以上行业分类以2015年12月31日的证监会行业分类标准为依据。

5.3 报告期末按公允价值占基金资产净值比例大小排序的前十名股票投资明细

序号	股票代码	股票名称	数量(股)	公允价值(元)	占基金资产净值比例(%)
1	600651	飞乐音响	4,412,966	65,091,248.50	4.71
2	002236	大华股份	1,440,395	53,150,575.50	3.85
3	000826	启迪桑德	1,266,341	50,172,430.42	3.63
4	600271	航天信息	692,165	49,462,110.90	3.58
5	601888	中国国旅	772,496	45,816,737.76	3.32
6	000998	隆平高科	1,915,903	45,502,696.25	3.30
7	601199	江南水务	2,215,738	42,209,808.90	3.06
8	600645	中源协和	546,793	35,547,012.93	2.57
9	000488	晨鸣纸业	3,847,400	34,318,808.00	2.49
10	000516	国际医学	1,395,163	30,693,586.00	2.22

5.4 报告期末按债券品种分类的债券投资组合

本基金本报告期末未持有债券。

5.5 报告期末按公允价值占基金资产净值比例大小排序的前五名债券投资明细

本基金本报告期末未持有债券。

5.6 报告期末按公允价值占基金资产净值比例大小排序的前十名资产支持证券投资明细

本基金本报告期末未持有资产支持证券。

5.7 报告期末按公允价值占基金资产净值比例大小排序的前五名贵金属投资明细

本基金本报告期末未持有贵金属。

5.8 报告期末按公允价值占基金资产净值比例大小排序的前五名权证投资明细

本基金本报告期末未持有权证。

5.9 报告期末本基金投资的股指期货交易情况说明

5.9.1 报告期末本基金投资的股指期货持仓和损益明细

本基金本报告期末未投资股指期货。

5.9.2 本基金投资股指期货的投资政策

本基金本报告期末未投资股指期货。

5.10 报告期末本基金投资的国债期货交易情况说明

5.10.1 本期国债期货投资政策

本基金报告期内未投资于国债期货。

5.10.2 报告期末本基金投资的国债期货持仓和损益明细

本基金本报告期末未投资国债期货。

5.10.3 本期国债期货投资评价

本基金报告期内未投资于国债期货。

5.11 投资组合报告附注

5.11.1

本基金该报告期内投资前十名证券的发行主体均无被监管部门立案调查和在报告编制日前一年内受到公开谴责、处罚。

5.11.2

基金投资的前十名股票未超出基金合同规定的投资范围。

5.11.3 其他资产构成

序号	名称	金额(元)
1	存出保证金	1,303,229.42
2	应收证券清算款	-
3	应收股利	-
4	应收利息	83,533.05
5	应收申购款	423,079.28
6	其他应收款	-
7	待摊费用	-
8	其他	-
9	合计	1,809,841.75

5.11.4 报告期末持有的处于转股期的可转换债券明细

本基金本报告期末未持有处于转股期的可转换债券。

5.11.5 报告期末前十名股票中存在流通受限情况的说明

序号	股票代码	股票名称	流通受限部分的公允价值(元)	占基金资产净值比例(%)	流通受限情况说明
1	600271	航天信息	49,462,110.90	3.58	重大资产重组
2	600645	中源协和	35,547,012.93	2.57	临时停牌

§6 开放式基金份额变动

单位:份

报告期期初基金份额总额	1,499,964,946.68
报告期期间基金总申购份额	45,145,721.85
减:报告期期间基金总赎回份额	113,375,409.07
报告期期间基金拆分变动份额(份额减少以"-"填列)	-
报告期期末基金份额总额	1,431,735,259.46

注:总申购份额含转换入份额,总赎回份额含转换出份额。

§7 基金管理人运用固有资金投资本基金情况

7.1 基金管理人持有本基金份额变动情况

单位:份

报告期期初管理人持有的本基金份额	5,849,646.54
报告期期间买入/申购总份额	-
报告期期间卖出/赎回总份额	-
报告期期末持有的本基金份额	5,849,646.54
报告期期末持有的本基金份额占基金总份额比例(%)	0.41

7.2 基金管理人运用固有资金投资本基金交易明细

本基金本报告期未发生管理人运用固有资金投资本基金的情况。

§8 备查文件目录

8.1 备查文件目录

1、中国证监会批准建信恒久价值混合型证券投资基金设立的文件;

2、《建信恒久价值混合型证券投资基金基金合同》;

3、《建信恒久价值混合型证券投资基金招募说明书》;

4、《建信恒久价值混合型证券投资基金托管协议》;

5、基金管理人业务资格批件和营业执照;

6、基金托管人业务资格批件和营业执照;

7、报告期内基金管理人在指定报刊上披露的各项公告。

8.2 存放地点

基金管理人或基金托管人处。

8.3 查阅方式

投资者可在营业时间免费查阅。也可在支付工本费后,在合理时间内取得上述文件的复印件。

建信基金管理有限责任公司
2016年1月21日

建信核心精选混合型证券投资基金

【2015】第四季度报告

基金管理人:建信基金管理有限责任公司
基金托管人:中国工商银行股份有限公司
报告送出日期:2016年1月21日

§1 重要提示

基金管理人的董事会及董事保证本报告所载资料不存在虚假记载、误导性陈述或重大遗漏,并对其内容的真实性、准确性和完整性承担个别及连带责任。

基金托管人中国工商银行股份有限公司根据本基金合同规定,于2016年1月19日复核了本报告中的财务指标、净值表现和投资组合报告等内容,保证复核内容不存在虚假记载、误导性陈述或者重大遗漏。

基金管理人承诺以诚实信用、勤勉尽责的原则管理和运用基金资产,但不保证基金一定盈利。

基金的过往业绩并不代表其未来表现。投资有风险,投资者在作出投资决策前应仔细阅读本基金的招募说明书。

本报告中财务资料未经审计。

本报告期自2015年10月1日起至12月31日止。

§2 基金产品概况

基金简称	建信核心精选混合
基金主代码	530006
交易代码	530006
基金运作方式	契约型开放式
基金合同生效日	2008年11月25日
报告期末基金份额总额	757,519,562.37份
投资目标	本基金通过对宏观经济环境、市场环境、行业特征和公司基本面的深入研究,精选具有良好成长性和价值性的上市公司股票,在有效控制风险的前提下力争实现基金资产的长期稳定增值。
投资策略	本基金采取自上而下与自下而上相结合的投资策略。基金管理人对经济环境、市场状况、行业特性等宏观层面信息和个股、个券的微观层面信息进行综合分析,作出投资决策。
业绩比较基准	本基金投资业绩比较基准为:75%×沪深300指数+25%×中国债券总指数。
风险收益特征	本基金属于混合型证券投资基金,其预期收益及预期风险水平低于股票型基金,高于债券型基金和货币市场基金,属于中高收益/风险特征的基金。
基金管理人	建信基金管理有限责任公司
基金托管人	中国工商银行股份有限公司

§3 主要财务指标和基金净值表现

3.1 主要财务指标

单位:人民币元

主要财务指标	报告期(2015年10月1日 - 2015年12月31日)
1.本期已实现收益	19,612,424.72
2.本期利润	260,005,381.55
3.加权平均基金份额本期利润	0.3561
4.期末基金资产净值	1,347,984,385.90
5.期末基金份额净值	1.779

注:1、本期已实现收益指基金本期利息收入、投资收益、其他收入(不含公允价值变动损益)扣除相关费用后的余额,本期利润为本期已实现收益加上本期公允价值变动损益。

2、所述基金业绩指标不包括持有人认购或交易基金的各项费用,计入费用后实际收益水平要低于所列数字。

3.2 基金净值表现

3.2.1 本报告期基金份额净值增长率及其与同期业绩比较基准收益率的比较

阶段	净值增长率①	净值增长率标准差②	业绩比较基准收益率③	业绩比较基准收益率标准差④	①-③	②-④
过去三个月	24.84%	1.74%	13.17%	1.25%	11.67%	0.49%

3.2.2 自基金合同生效以来基金累计净值增长率变动及其与同期业绩比较基准收益率变动的比较



注:本报告期,本基金的投资组合比例符合基金合同的要求。

§4 管理人报告

4.1 基金经理(或基金经理小组)简介

姓名	职务	任本基金的基金经理期限		证券从业年限	说明
		任职日期	离任日期		
顾中汉	权益投资部副总经理、本基金的基金经理	2015年5月22日	-	11	硕士。曾任北京市房管局科员,2004年4月起就职于易方达基金管理公司,历任交易员、研究员、基金经理助理、投资经理,2010年1月至2011年5月任社保109组合的投资经理。顾中汉于2011年6月加入本公司,历任基金经理、研究部副总监、权益投资部副总监,2011年10月11日起任建信恒久价值混合型证券投资基金基金经理;2011年12月13日至2013年5月3日任建信优化配置混合型证券投资基金基金经理;2014年8月20日起任建信中小盘先锋股票基金的基金经理;2015年5月22日起任建信核心精选混合基金经理。

4.2 管理人对报告期内本基金运作遵规守信情况的说明

本报告期内,本基金管理人不存在损害基金份额持有人利益的行为。基金管理人勤勉尽责地为基金份额持有人谋求利益,严格遵守《证券法》、《证券投资基金法》、其他有关法律法规的规定和《建信核心精选混合型证券投资基金基金合同》的规定。

4.3 公平交易专项说明

4.3.1 公平交易制度的执行情况

为了公平对待投资人,保护投资人利益,避免出现不正当关联交易、利益输送等违法违规行为,公司根据《证券投资基金法》、《证券投资基金管理公司内部控制指导意见》、《证券投资基金公司公平交易制度指导意见》、《基金管理公司特定客户资产管理业务试点办法》等法律法规和公司内部制度,制定和修订了《公平交易管理办法》、《异常交易管理办法》、《公司防范内幕交易管理办法》、《利益冲突管理办法》等风险管控制度。公司使用的交易系统中设置了公平交易模块,一旦出现不同基金同时买卖同一证券时,系统自动切换至公平交易模块进行操作,确保在投资管理活动中公平对待不同