大成景旭纯债债券型证券投资基金

【2015】第四季度报告

基金管理人:大成基金管理有限公司
基金托管人:中国工商银行股份有限公司
报告送出日期:2016年1月20日

§1 重要提示

基金管理人的董事会及董事保证本报告所载资料不存在虚假记载、误导性陈述或重大遗漏,并对其内容的真实性、准确性和完整性承担个别及连带责任。

基金托管人中国工商银行股份有限公司根据本基金合同规定,于2016年1月18日复核了本报告中的财务指标、净值表现和投资组合报告等内容,保证复核内容不存在虚假记载、误导性陈述或者重大遗漏。

基金管理人承诺以诚实信用、勤勉尽责的原则管理和运用基金资产,但不保证基金一定盈利。

基金的过往业绩并不代表其未来表现。投资有风险,投资者在作出投资决策前应仔细阅读本基金的招募说明书。

本报告中财务资料未经审计。

本报告期自2015年10月1日起至12月31日止。

§2 基金产品概况

基金简称	大成景旭纯债债券	
交易代码	000152	
基金运作方式	契约型开放式	
基金合同生效日	2013年7月23日	
报告期末基金份额总额	504,228,967.16份	
投资目标	本基金为纯债基金,管理人主要通过分析影响债券市场的各类要素,对债券组合的平均久期、期限结构、类属品种进行有效配置,力争为投资人提供长期稳定的投资回报。	
投资策略	本基金将有效结合“自上而下”的资产配置策略以及“自下而上”的债券精选策略,在综合判断宏观经济基本面、证券市场走势等宏观因素的基础上,灵活配置基金资产在各类资产之间的配置比例,并通过严谨的信用分析以及对券种收益水平、流动性的客观判断,综合运用多种投资策略,精选个券构建投资组合。	
业绩比较基准	中债综合指数	
风险收益特征	本基金为较低风险、较低收益的债券型基金产品,其风险收益水平高于货币市场基金,但低于混合型基金和股票型基金。	
基金管理人	大成基金管理有限公司	
基金托管人	中国工商银行股份有限公司	
下属分级基金的基金简称	大成景旭纯债债券A	大成景旭纯债债券C
下属分级基金的交易代码	000152	000153
报告期末下属分级基金的份额总额	221,430,375.71份	282,798,581.45份

§3 主要财务指标和基金净值表现

3.1 主要财务指标

单位:人民币元

主要财务指标	报告期(2015年10月1日 - 2015年12月31日)	
	大成景旭纯债债券A	大成景旭纯债债券C
1. 本期已实现收益	4,871,937.85	6,595,419.53
2. 本期利润	6,476,203.71	9,888,500.25
3. 加权平均基金份额本期利润	0.0361	0.0402
4. 期末基金资产净值	276,912,111.80	351,583,221.54
5. 期末基金份额净值	1.251	1.243

注:1、本期已实现收益指基金本期利息收入、投资收益、其他收入(不含公允价值变动收益)扣除相关费用后的余额,本期利润为本期已实现收益加上本期公允价值变动收益。

2、所述基金业绩指标不包括持有人交易基金的各项费用,计入费用后实际收益水平要低于所列数字。

3.2 基金净值表现

3.2.1 本报告期基金份额净值增长率及其与同期业绩比较基准收益率的比较

大成景旭纯债债券A

阶段	净值增长率①	净值增长率标准差②	业绩比较基准收益率③	业绩比较基准收益率标准差④	①-③	②-④
过去三个月	3.47%	0.09%	2.73%	0.08%	0.74%	0.01%

大成景旭纯债债券C

阶段	净值增长率①	净值增长率标准差②	业绩比较基准收益率③	业绩比较基准收益率标准差④	①-③	②-④
过去三个月	3.33%	0.09%	2.73%	0.08%	0.60%	0.01%

3.2.2 自基金合同生效以来基金累计净值增长率变动及其与同期业绩比较基准收益率变动的比较

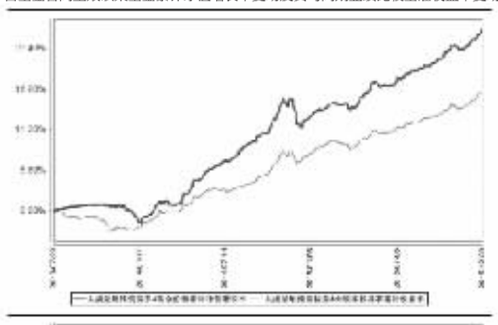

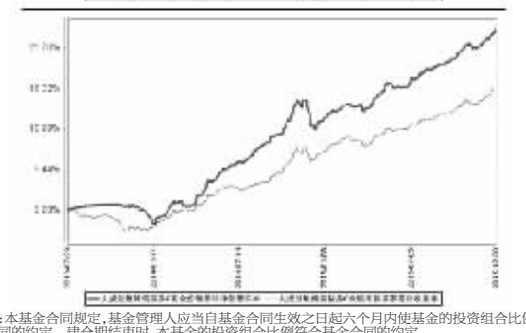

注:本基金合同规定,基金管理人应当自基金合同生效之日起六个月内使基金的投资组合比例符合基金合同的约定。建仓期结束时,本基金的投资组合比例符合基金合同的约定。

§4 管理人报告

4.1 基金经理(或基金经理小组)简介

姓名	职务	任本基金的基金经理期限		证券从业年限	说明
		任职日期	离任日期		
杨雅洁女士	本基金基金经理	2014年1月11日	-	7年	经济学硕士,2009年8月加入大成基金管理有限公司,曾任固定收益部宏观利率研究员。2013年1月14日至2014年1月10日任大成债券投资基金基金经理助理,2014年1月11日起任大成景旭纯债债券型证券投资基金基金经理。2015年3月21日起任大成月添利理财债券型证券投资基金基金经理。2015年5月22日起任大成景鹏灵活配置混合型证券投资基金基金经理。具有基金从业资格。国籍:中国

注:1、任职日期、离任日期为本基金管理人作出决定之日。

2、证券从业年限的计算标准遵从行业协会《证券业从业人员资格管理办法》的相关规定。

4.2 管理人对报告期内本基金运作遵规守信情况的说明

本报告期内,本基金管理人严格遵守《证券法》、《证券投资基金法》、《大成景旭纯债债券型证券投资基金基金合同》和其他有关法律法规的规定,在基金管理运作中,大成景旭纯债债券型证券投资基金的投资范围、投资比例、投资组合、证券交易行为、信息披露等符合有关法律法规、行业监管规则和基金合同等规定,本基金没有发生重大违法违规行为,没有运用基金财产进行内幕交易和操纵市场行为以及进行有损基金投资人利益的关联交易,整体运作合法、合规。本基金将继续以取信于市场、取信于社会投资公众为宗旨,承诺将一如既往地本着诚实信用、勤勉尽责的原则管理和运用基金财产,在规范基金运作和严格控制投资风险的前提下,努力为基金份额持有人谋求最大利益。

4.3 公平交易专项说明

4.3.1 公平交易制度的执行情况

根据《证券投资基金管理公司公平交易制度指导意见》的规定,公司制订了《大成基金管理有限公司公平交易制度》、《大成基金管理有限公司异常交易监控与报告制度》。公司旗下投资组合严格按照制度的规定,参与股票、债券的一级市场申购、二级市场交易等投资管理活动,内容包括授权、研究分析、投资决策、交易执行、业绩评估等与投资管理活动相关的各个环节。研究部负责提供投资研究支持,投资部门负责投资决策,交易管理部负责实施交易并实时监控,监察稽核部负责事前监督、事中检查和事后稽核,风险管理部负责对交易情况进行合理性分析,通过多部门的协作互控,保证了公平交易的可操作、可稽核和可持续。

4.3.2 异常交易行为的专项说明

公司风险管理部定期对公司旗下所有投资组合间同向交易、反向交易等可能存在异常交易的行为进行分析。2015年4季度公司旗下主动投资组合间同向交易,原因为投资策略需要;主动型投资组合与指数型投资组合之间或指数型投资组合之间存在股票同日反向交易,但不存在参与交易所公开竞价同日反向交易成交较少的单边交易量超过该股当日成交量5%的交易情形;投资组合间债券交易存在4笔同日反向交易;投资组合间相邻交易日反向交易的市场成交比例、成交均价等交易结果数据表明该类交易不对市场产生重大影响,无异常;投资组合间虽然存在同向交易行为,但结合交易价差分布统计分析和潜在利益输送金额统计结果表明投资组合间不存在利益输送的可能性。

4.4 报告期内基金的投资策略和业绩表现说明

4.4.1 报告期内基金投资策略和运作分析

2015年四季度,经济增长继续下滑,工业增速跌破6%。受猪价回落及商品价格继续下跌影响,CPI季度均值由三季度的1.73%回落至1.46%。PPI跌幅由-5.75%扩大至-5.9%。央行10月份继续降息降准放松货币政策,但7天逆回购利率仅下调10bp,低于基准利率下调幅度。从2015年中央经济工作会议的定调看,供给侧改革在决策层逐渐达成共识,这将对未来大类资产的表现产生深远影响。海外市场方面,美联储9年来首次加息。

四季度中债综合财富指数上涨2.73%,其中10月份上涨1.12%,11月上涨0.08%,12月份上涨1.51%。类属资产方面,信用债表现好于利率债,长久期表现好于短久期。具体来看,利率债收益率曲线呈现平坦化下行,10年期国开债单季度全价回报达到5.6%,收益率创出2009年以来新低。各评级短融收益率下行15-40bp,3-5年中票收益率下行50-70bp。3-5年城投收益率下行60-80bp,收益率创出历史新低。受“山水”事件影响,产能过剩行业、低评级民企债信用利差出现快速扩大,是四季度表现最差的板块。

四季度,本基金加仓了长久期利率债,并根据个券风险收益比进行了调仓。

4.4.2 报告期内基金的业绩表现

本报告期内,大成景旭纯债债券A份额净值增长率为3.47%,大成景旭纯债债券C份额净值增长率为3.33%,同期业绩比较基准增长率为2.73%,基金份额净值增长率高于同期业绩比较基准的表现。

4.5 管理人对宏观经济、证券市场及行业走势的简要展望

虽然2015年以来逆周期宏观政策持续出台,但从结果看,经济增长乏力的态势仍然没有得到明显改观。供给侧改革的实质是旧经济做减法,新经济做加法,旧经济加快产能出清,对新经济给予更多的政策支持。但旧经济和新经济在经济体量上仍有较大差距,对增长仍有下拉作用,这需要财政政策托底和货币政策的配合。2015年中债综合指数回报达到8.15%,2014年以来两年累计回报超过19%,这在历史上绝无仅有。目前无论是绝对收益率还是期限利差、信用利差等均位于历史低位,债市的焦点重新回到短端资金利率的定位。而短端的下行空间受到美联储加息频率及幅度、中美利差、人民币汇率等因素的制约。债市长牛的宏观环境没有改变,但过去的盈利模式面临挑战,波动可能加剧。利率债可能不具有趋势性行情,波段操作的要求加强。违约风险明显加大是2016年信用市场的主线。重视供给侧改革可能推动“僵尸”企业债务重组进程的加快,从而加速违约进程,行业及个券信用风险管理将是组合管理的首要任务。

4.6 报告期内基金持有人数或基金资产净值预警说明

无。

§5 投资组合报告

5.1 报告期末基金资产组合情况

序号	项目	金额(元)	占基金总资产的比例(%)
1	权益投资	-	0.00
	其中:股票	-	0.00
2	固定收益投资	782,549,317.40	96.93
	其中:债券	782,549,317.40	96.93
	资产支持证券	-	0.00
3	贵金属投资	-	0.00
4	金融衍生品投资	-	0.00
5	买入返售金融资产	-	0.00
	其中:买断式回购的买入返售金融资产	-	0.00
6	银行存款和结算备付金合计	6,339,679.76	0.79
7	其他资产	18,452,226.23	2.29
8	合计	807,341,223.39	100.00

5.2 报告期末按行业分类的股票投资组合

本基金本报告期末未持有股票。

5.3 报告期末按公允价值占基金资产净值比例大小排序的前十名股票投资明细

本基金本报告期末未持有股票。

5.4 报告期末按债券品种分类的债券投资组合

序号	债券品种	公允价值(元)	占基金资产净值比例(%)
1	国家债券	32,536,407.40	5.18
2	央行票据	-	0.00
3	金融债券	88,528,600.00	14.09
	其中:政策性金融债	88,528,600.00	14.09
4	企业债券	539,534,310.00	85.85
5	企业短期融资券	-	0.00
6	中期票据	41,242,000.00	6.56
7	可转债	-	0.00
8	同业存单	-	0.00
9	其他	80,708,000.00	12.84
10	合计	782,549,317.40	124.51

注:其他包括地方政府债券。

5.5 报告期末按公允价值占基金资产净值比例大小排序的前五名债券投资明细

序号	债券代码	债券名称	数量(张)	公允价值(元)	占基金资产净值比例(%)
1	150213	15国开13	600,000	62,526,000.00	9.95
2	136039	15石化01	500,000	50,475,000.00	8.03
3	1380281	13郑发投债	400,000	43,168,000.00	6.87
4	130541	15四川09	400,000	40,384,000.00	6.43
5	1549020	15黑龙江债20	400,000	40,324,000.00	6.42

5.6 报告期末按公允价值占基金资产净值比例大小排序的前十名资产支持证券投资明细

本基金本报告期末未持有资产支持证券。

5.7 报告期末按公允价值占基金资产净值比例大小排序的前五名贵金属投资明细

本基金本报告期末未持有贵金属。

5.8 报告期末按公允价值占基金资产净值比例大小排序的前五名权证投资明细

本基金本报告期末未持有权证。

5.9 报告期末本基金投资的国债期货交易情况说明

5.9.1 本期国债期货投资政策

本基金本报告期末投资国债期货。

5.9.2 报告期末本基金投资的国债期货持仓和损益明细

本基金本报告期末投资国债期货。

5.9.3 本期国债期货投资评价

本基金本报告期末投资国债期货。

5.10 投资组合报告附注

5.10.1 本基金投资的前十名证券的发行主体未出现本期被监管部门立案调查,或在报告编制日前一年内受到公开谴责、处罚的情形。

5.10.2 本基金不直接在二级市场买入股票、权证、可转债,也不参与一级市场的新股、可转债申购或增发新股,本基金无备选股票库,无投资于超出基金合同规定备选股票库之外的股票的情形。

5.10.3 其他资产构成

序号	名称	金额(元)
1	存出保证金	12,854.02
2	应收证券清算款	-
3	应收股利	-
4	应收利息	16,401,203.08
5	应收申购款	2,038,169.13
6	其他应收款	-
7	待摊费用	-
8	其他	-
9	合计	18,452,226.23

5.10.4 报告期末持有的处于转股期的可转换债券明细

本基金本报告期末未持有可转换债券。

5.10.5 报告期末前十名股票中存在流通受限情况的说明

本基金本报告期末未持有股票。

5.10.6 投资组合报告附注的其他文字描述部分

由于四舍五入原因,分项之和与合计可能有尾差。

§6 开放式基金份额变动

单位:份

项目	大成景旭纯债债券A	大成景旭纯债债券C
报告期期初基金份额总额	70,962,837.28	165,311,575.85
报告期期间基金总申购份额	190,241,333.98	300,110,556.87
减:报告期期间基金总赎回份额	39,773,796.55	182,623,551.27
报告期期间基金拆分变动份额(份额减少以“-”填列)	-	-
报告期期末基金份额总额	221,430,375.71	282,798,581.45

§7 基金管理人运用固有资金投资本基金情况

7.1 基金管理人持有本基金份额变动情况

本报告期基金管理人未运用固有资金投资本基金。

7.2 基金管理人运用固有资金投资本基金交易明细

本报告期基金管理人未运用固有资金投资本基金。

§8 影响投资者决策的其他重要信息

1、基金管理人于2015年10月15日发布了《大成基金管理有限公司关于高级管理人员变更的公告》,经大成基金管理有限公司第六届董事会第十一次会议审议通过,杨春明先生不再担任公司副总经理职务。

2、基金管理人分别于2015年10月16日、10月30日发布了《大成基金管理有限公司关于高级管理人员变更的公告》,经大成基金管理有限公司第六届董事会十次会议审议通过,周立新先生、温志敏先生担任公司副总经理职务。

§9 备查文件目录

9.1 备查文件目录

1、中国证监会批准设立大成景旭纯债债券型证券投资基金的文件;

2、《大成景旭纯债债券型证券投资基金基金合同》;

3、《大成景旭纯债债券型证券投资基金托管协议》;

4、大成基金管理有限公司批准文件、营业执照、公司章程;

5、本报告期内在指定报刊上披露的各种公告原稿。

9.2 存放地点

本报告存放在本基金管理人和托管人的办公住所。

9.3 查阅方式

投资者可在营业时间免费查阅,或登录本基金管理人网站http://www.dcfund.com.cn进行查阅。

大成基金管理有限公司
2016年1月20日

大成景阳领先混合型证券投资基金

【2015】第四季度报告

基金管理人:大成基金管理有限公司
基金托管人:中国农业银行股份有限公司
报告送出日期:2016年1月20日

§1 重要提示

基金管理人的董事会及董事保证本报告所载资料不存在虚假记载、误导性陈述或重大遗漏,并对其内容的真实性、准确性和完整性承担个别及连带责任。

基金托管人中国农业银行股份有限公司根据本基金合同规定,于2016年1月18日复核了本报告中的财务指标、净值表现和投资组合报告等内容,保证复核内容不存在虚假记载、误导性陈述或者重大遗漏。

基金管理人承诺以诚实信用、勤勉尽责的原则管理和运用基金资产,但不保证基金一定盈利。

基金的过往业绩并不代表其未来表现。投资有风险,投资者在作出投资决策前应仔细阅读本基金的招募说明书。

本报告中财务资料未经审计。

本报告期自2015年10月1日起至12月31日止。

§2 基金产品概况

基金简称	大成景阳领先混合
交易代码	519019
基金运作方式	契约型开放式
基金合同生效日	2007年12月11日
报告期末基金份额总额	1,339,761,786.31份
投资目标	追求基金资产长期增值
投资策略	本基金将通过定量与定性分析相结合的方式,选择代表我国新兴经济体特点,具有核心竞争力的领先上市公司进行投资,分享中国经济高速成长果实,获取超额收益。还将在基金合同允许的范围内,根据国内外宏观经济情况、国内外证券市场估值水平、阶段性不断调整股票资产和其它资产之间的大类资产配置比例。其中,全球主要股市的市盈率比较、我国GDP增速、上市公司总体盈利增长速度、股市和债市的预期收益率比较以及利率水平,是确定大类资产配置比例的主要因素。
业绩比较基准	80%×沪深300指数+20%×中债综合指数
风险收益特征	本基金为混合型基金,属于证券投资基金中预期风险和预期收益适中的品种,其预期风险和预期收益低于股票型基金,高于债券型基金和货币市场基金。
基金管理人	大成基金管理有限公司
基金托管人	中国农业银行股份有限公司

§3 主要财务指标和基金净值表现

3.1 主要财务指标

单位:人民币元

主要财务指标	报告期(2015年10月1日 - 2015年12月31日)
1.本期已实现收益	62,010,227.97
2.本期利润	279,827,487.50
3.加权平均基金份额本期利润	0.1963
4.期末基金资产净值	1,276,948,743.39
5.期末基金份额净值	0.953

注:1、本期已实现收益指基金本期利息收入、投资收益、其他收入(不含公允价值变动损益)扣除相关费用后的余额,本期利润为本期已实现收益加上本期公允价值变动收益。

2、所述基金业绩指标不包括持有人认购或交易基金的各项费用,计入费用后实际收益水平要低于所列数字。

3.2 基金净值表现

3.2.1 本报告期基金份额净值增长率及其与同期业绩比较基准收益率的比较

阶段	净值增长率①	净值增长率标准差②	业绩比较基准收益率③	业绩比较基准收益率标准差④	①-③	②-④
过去三个月	22.97%	1.90%	13.75%	1.34%	9.22%	0.56%

3.2.2 自基金合同生效以来基金累计净值增长率变动及其与同期业绩比较基准收益率变动的比较

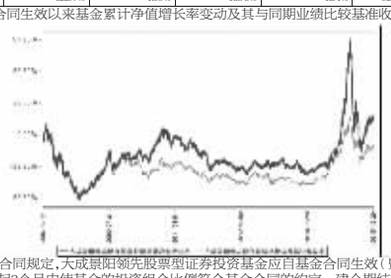

注:1、按基金合同规定,大成景阳领先股票型证券投资基金应自基金合同生效(暨基金转型)之日2007年12月11日起3个月内使基金的投资组合比例符合基金合同的约定。建仓期结束时,本基金的投资组合比例符合基金合同的约定。截至报告期末,本基金投资的南京新百(600682)因市场行情波动剧烈,导致单个股票的投资比例被动超标,在报告期末该股票停牌。除此之外,报告期内本基金的其他各项投资比例符合基金合同规定。

2、本基金业绩比较基准自2015年9月14日起由原“沪深300指数×80%+中信标普全债指数×20%”变更为“沪深300指数×80%+中债综合指数×20%”。

§4 管理人报告

4.1 基金经理(或基金经理小组)简介

姓名	职务	任本基金的基金经理期限		证券从业年限	说明
		任职日期	离任日期		
徐彦	本基金基金经理	2015年9月15日	-	9年	管理学硕士,曾就职于中国东方资产管理公司投资管理部,2007年加入大成基金研究部,曾任中游制造行业研究主管,2011年7月29日至2012年10月27日曾任景宏证券投资基金和大成行业轮动股票型证券投资基金基金经理助理。2012年10月31日至2015年7月21日任大成策略回报股票型证券投资基金基金经理。2015年7月22日起任大成策略回报混合型证券投资基金基金经理。2014年4月25日至2015年7月21日任大成竞争优势股票型证券投资基金基金经理,2015年7月22日起任大成竞争优势混合型证券投资基金基金经理。2015年2月3日起任大成高新技术产业股票型证券投资基金基金经理。2015年9月15日起任景阳领先混合型证券投资基金基金经理。具有基金从业资格。国籍:中国

注:1、任职日期、离任日期为本基金管理人作出决定之日。

2、证券从业年限的计算标准遵从行业协会《证券业从业人员资格管理办法》的相关规定。

4.2 管理人对报告期内本基金运作遵规守信情况的说明

本报告期内,本基金管理人严格遵守《证券法》、《证券投资基金法》、《大成景阳领先混合型证券投资基金基金合同》和其他有关法律法规的规定,在基金管理运作中,大成景阳领先混合型证券投资基金的投资范围、投资比例、投资组合、证券交易行为、信息披露等符合有关法律法规、行业监管规则和基金合同等规定,本基金没有发生重大违法违规行为,没有运用基金财产进行内幕交易和操纵市场行为以及进行有损基金投资人利益的关联交易,整体运作合法、合规。本基金将继续以取信于市场、取信于社会投资公众为宗旨,承诺将一如既往地本着诚实信用、勤勉尽责的原则管理和运用基金财产,在规范基金运作和严格控制投资风险的前提下,努力为基金份额持有人谋求最大利益。

4.3 公平交易专项说明

4.3.1 公平交易制度的执行情况

根据《证券投资基金管理公司公平交易制度指导意见》的规定,公司制订了《大成基金管理有限公司公平交易制度》、《大成基金管理有限公司异常交易监控与报告制度》。公司旗下投资组合严格按照制度的规定,参与股票、债券的一级市场申购、二级市场交易等投资管理活动,内容包括授权、研究分析、投资决策、交易执行、业绩评估等与投资管理活动相关的各个环节。研究部负责提供投资研究支持,投资部门负责投资决策,交易管理部负责实施交易并实时监控,监察稽核部负责事前监督、事中检查和事后稽核,风险管理部负责对交易情况进行合理性分析,通过多部门的协作互控,保证了公平交易的可操作、可稽核和可持续。

4.3.2 异常交易行为的专项说明

公司风险管理部定期对公司旗下所有投资组合间同向交易、反向交易等可能存在异常交易的行为进行分析。2015年4季度公司旗下主动投资组合间股票交易存在30笔同日反向交易,原因为投资策略需要;主动型投资组合与指数型投资组合之间或指数型投资组合之间存在股票同日反向交易,但不存在参与交易所公开竞价同日反向交易成交较少的单边交易量超过该股当日成交量5%的交易情形;投资组合间债券交易存在4笔同日反向交易;投资组合间相邻交易日反向交易的市场成交比例、成交均价等交易结果数据表明该类交易不对市场产生重大影响,无异常;投资组合间虽然存在同向交易行为,但结合交易价差分布统计分析和潜在利益输送金额统计结果表明投资组合间不存在利益输送的可能性。

4.4 报告期内基金的投资策略和业绩表现说明

4.4.1 报告期内基金投资策略和运作分析

2015年四季度,由于经济和通胀走势继续向下,央行保持宽松的货币政策,因此流动性继续保持宽松状态。2015年下半年以来,央行的货币政策调控思路发生了重大改变,由过去的盯货币供应量改成盯货币市场资金利率,这导致7天回购利率一直稳定在2.4%附近,虽然短端资金价格表现出相对以前更低的波动性,但是国内资产荒不断发酵,高收益非标资产大量到期面临的资产再配置压力和风险偏好下降和企业融资需求低迷使得符合投资要求的资产十分缺乏,从而带动债券收益率曲线的期限利差和中高等级信用债的信用利差大幅压缩。

权益市场方面,四季度,美联储加息在市场充分预期之后逐步兑现,对股市的压制显著减轻。国内经历若干次降准降息,流动性较为宽松,与此同时实体经济低迷,融资需求减弱,传统利率不敏感部门也无能力继续维持高杠杆,导致全市场商收益资产匮乏。就权益市场本身而言,经历一三季度巨幅下跌后,估值处于阶段性低位。这些因素促成了四季度权益市场的修复性上涨行情,其中成长股上涨尤为显著。

债券方面,本基金波段操作部分中长期利率债,在保持的信用债基础投资比例的同时严控信用风险,精选中高等级信用个券以获得较高的持有期回报。权益方面,本基金适当增加了权益仓位,主要选取了相对优质的成长股进行配置。

4.4.2 报告期内基金的业绩表现

截止本报告期末,本基金份额资产净值为1.494元,本报告期基金份额净值增长率为13.70%,同期业绩比较基准收益率为1.13%,高于业绩比较基准的表现。

4.5 管理人对宏观经济、证券市场及行业走势的简要展望

今年对债券市场的主要有利因素是供给侧改革背景下,风险偏好会受到压制,流动性仍然会堆积在安全资产上。但是利空因素也比较明显,一方面经济仍会比较低迷,结构调整、去杠杆和供给侧改革会成为今年的关键词,这会继续压制风险偏好和银行资产负债表,因此债券总体还是处于比较有利的宏观基本面环境之中。另一方面财政政策唱主角、货币政策退居次要位置,今年货币放水的幅度和频率都会明显低于去年,并且大概率就是稳定短期利率的一个相机抉择政策而已。同时财政支出加大会使得利率债供给显著放量。同时债券估值已经处于历史高位,如果央行将短端利率持续固定在目前的水平上,债券的资本利得空间相比前两年也会大幅收缩。总体来看,预计今年债券资本回报较为有限,但收益率大幅反弹的空间也不大,仍具备一定的持有价值。本基金计划保持一定的债券仓位和中性偏长的久期水平,以获得债券持有期回报。

权益资产方面,由于美国经济向好,将进入持续加息通道,资金流出压力仍可能持续,而货币政策大量释放流动性的概率已不大,全市场流动性边际上可能已经形成拐点。与此同时,过去半年累积的大股东减持压力以及必将实施的注册制,都对权益市场特别是成长股构成较大压力。在具体方向上,供给侧改革有望逐步去化周期行业产能,同时促进这些行业整合重组,这有望带来相关板块的相对收益。而成长股由于估值相对偏高、减持压力大等因素,将面临较大的调整压力。未来本基金将适当降低权益仓位,并将侧重配置符合国家供给侧改革政策支持的相关行业,寻找有较强确定性的板块和个股进行投资。

4.6 报告期内基金持有人数或基金资产净值预警说明

无。

§5 投资组合报告

5.1 报告期末基金资产组合情况

序号	项目	金额(元)	占基金总资产的比例(%)
1	权益投资	1,003,698,654.69	78.37
	其中:股票	1,003,698,654.69	78.37
2	基金投资	-	0.00
3	固定收益投资	-	0.00
	其中:债券	-	0.00
	资产支持证券	-	0.00
4	贵金属投资	-	0.00
5	金融衍生品投资	-	0.00
6	买入返售金融资产	-	0.00
	其中:买断式回购的买入返售金融资产	-	0.00
7	银行存款和结算备付金合计	273,379,295.07	21.35
8	其他资产	3,612,305.74	0.28
9	合计	1,280,690,255.50	100.00

5.2 报告期末按行业分类的股票投资组合

代码	行业类别	公允价值(元)	占基金资产净值比例(%)
A	农、林、牧、渔业	-	0.00
B	采矿业	-	0.00
C	制造业	672,389,930.91	52.66
D	电力、热力、燃气及水生产和供应业	856,718.33	0.07
E	建筑业	-	0.00
F	批发和零售业	267,809,392.10	20.97
G	交通运输、仓储和邮政业	-	0.00
H	住宿和餐饮业	-	0.00
I	信息传输、软件和信息技术服务业	35,785,918.31	2.80
J	金融业	-	0.00
K	房地产业	75,137.72	0.01
L	租赁和商务服务业	-	0.00
M	科学研究和技术服务业	-	0.00
N	水利、环境和公共设施管理业	-	0.00
O	居民服务、修理和其他服务业	-	0.00
P	教育	-	0.00
Q	卫生和社会工作	26,700,371.52	2.10
R	文化、体育和娱乐业	1,185.80	0.00
S	综合	-	0.00
	合计	1,003,698,654.69	78.60

5.3 报告期末按公允价值占基金资产净值比例大小排序的前十名股票投资明细

序号	股票代码	股票名称	数量(股)	公允价值(元)	占基金资产净值比例(%)
1	600682	南京新百	4,876,674	160,783,941.78	12.59
2	002422	科伦药业	6,557,284	121,965,110.40	9.55
3	002126	银轮股份	6,411,329	118,289,020.05	9.26
4	002588	史丹利	3,242,144	105,466,944.32	8.26
5	002138	顺络电子	7,038,517	101,002,718.95	7.91
6	600895	张江高科	3,045,340	91,025,212.60	7.13
7	600998	九州通	3,722,127	72,953,689.20	5.71
8	600104	上汽集团	1,572,775	33,374,285.50	2.61
9	002230	科大讯飞	814,700	30,184,638.00	2.36
10	601933	永辉超市	2,883,400	29,122,340.00	2.28

5.4 报告期末按债券品种分类的债券投资组合

本基金本报告期末未持有债券

5.5 报告期末按公允价值占基金资产净值比例大小排序的前五名债券投资明细

本基金本报告期末未持有债券

5.6 报告期末按公允价值占基金资产净值比例大小排序的前十名资产支持证券投资明细

本基金本报告期末未持有资产支持证券。

5.7 报告期末按公允价值占基金资产净值比例大小排序的前五名贵金属投资明细

本基金本报告期末未持有贵金属。

5.8 报告期末按公允价值占基金资产净值比例大小排序的前五名权证投资明细

本基金本报告期末未持有权证。

5.9 报告期末本基金投资的股指期货交易情况说明

5.9.1 报告期末本基金投资的股指期货持仓和损益明细

本基金本报告期末投资股指期货。

5.9.2 本基金投资股指期货的投资政策

本基金本报告期末投资股指期货。

5.10 报告期末本基金投资的国债期货交易情况说明

5.10.1 本期国债期货投资政策

本基金本报告期末投资国债期货。

5.10.2 报告期末本基金投资的国债期货持仓和损益明细

本基金本报告期末投资国债期货。

5.10.3 本期国债期货投资评价

本基金本报告期末投资国债期货。

5.11 投资组合报告附注

5.11.1 本基金投资的前十名证券的发行主体本期被监管部门立案调查,或在报告编制日前一年内受到公开谴责、处罚的情形。

本基金投资的前十名证券之一科伦药业,2015年1月29日因涉嫌“未按照规定披露临时报告”收到中国证券监督管理委员会四川监管局《行政处罚事先告知书》,2015年2月25日因涉嫌“违反银行间市场相关自律规则指引”收到中国银行间市场交易商协会《非金融企业债务融资工具市场自律处分意见书》,2015年4月23日因涉嫌“未按照规定披露临时报告”收到《中国证券监督管理委员会四川监管局行政处罚决定书》。本基金认为,对科伦药业的处罚不会对其投资价值构成实质性负面影响。

5.11.2 本基金投资的前十名股票中,没有投资于超出基金合同规定的备选股票库之外的股票。

5.11.3 其他资产构成

序号	名称	金额(元)
1	存出保证金	3,401,989.44
2	应收证券清算款	-
3	应收股利	-
4	应收利息	52,784.34
5	应收申购款	157,531.96
6	其他应收款	-
7	待摊费用	-
8	其他	-
9	合计	3,612,305.74

5.11.4 报告期末持有的处于转股期的可转换债券明细

本基金本报告期末未持有处于转股期的可转换债券。

5.11.5 报告期末前十名股票中存在流通受限情况的说明

序号	股票代码	股票名称	流通受限部分的公允价值(元)	占基金资产净值比例(%)	流通受限情况说明
1	600682	南京新百	160,783,941.78	12.59	重大事项停牌

5.11.6 投资组合报告附注的其他文字描述部分

由于四舍五入原因,分项之和与合计可能有尾差。

§6 开放式基金份额变动

单位:份

报告期期初基金份额总额	1,939,651,720.61
报告期期间基金总申购份额	39,096,218.89
减:报告期期间基金总赎回份额	638,886,153.19
报告期期间基金拆分变动份额(份额减少以“-”填列)	-
报告期期末基金份额总额	1,339,761,786.31

§7 基金管理人运用固有资金投资本基金情况

7.1 基金管理人持有本基金份额变动情况

基金管理人未持有本基金份额。

7.2 基金管理人运用固有资金投资本基金交易明细

本报告期基金管理人未运用固有资金投资本基金。

§8 影响投资者决策的其他重要信息

1、基金管理人于2015年10月15日发布了《大成基金管理有限公司关于高级管理人员变更的公告》,经大成基金管理有限公司第六届董事会第十一次会议审议通过,杨春明先生不再担任公司副总经理职务。

2、基金管理人分别于2015年10月16日、10月30日发布了《大成基金管理有限公司关于高级管理人员变更的公告》,经大成基金管理有限公司第六届董事会十次会议审议通过,周立新先生、温志敏先生担任公司副总经理职务。

§9 备查文件目录

9.1 备查文件目录

1、中国证监会《关于核准景阳证券投资基金基金份额持有人大会决议的批复》;

2、《大成景阳领先混合型证券投资基金基金合同》;

3、《大成景阳领先混合型证券投资基金托管协议》;

4、大成基金管理有限公司批准文件、营业执照、公司章程;

5、本报告期内在指定报刊上披露的各种公告原稿。

9.2 存放地点

本季度报告存放在本基金管理人和托管人的办公住所。

9.3 查阅方式

投资者可在营业时间免费查阅,或登录本基金管理人网站http://www.dcfund.com.cn进行查阅。

大成基金管理有限公司
2016年1月20日

大成景益平稳收益混合型证券投资基金

【2015】第四季度报告

基金管理人:大成基金管理有限公司
基金托管人:中国农业银行股份有限公司
报告送出日期:2016年1月20日

§1 重要提示

基金管理人的董事会及董事保证本报告所载资料不存在虚假记载、误导性陈述或重大遗漏,并对其内容的真实性、准确性和完整性承担个别及连带责任。

基金托管人中国农业银行股份有限公司根据本基金合同规定,于2016年1月18日复核了本报告中的财务指标、净值表现和投资组合报告等内容,保证复核内容不存在虚假记载、误导性陈述或者重大遗漏。

基金管理人承诺以诚实信用、