国泰民安增利债券型发起式证券投资基金

【2015】第四季度报告

基金管理人:国泰基金管理有限公司
基金托管人:中国银行股份有限公司
报告送出日期:二〇一六年一月二十日

§1 重要提示

基金管理人的董事会及董事保证本报告所载资料不存在虚假记载、误导性陈述或重大遗漏,并对其内容的真实性、准确性和完整性承担个别及连带责任。

基金托管人中国农业银行股份有限公司根据本基金合同规定,于2016年1月18日复核了本报告中的财务指标、净值表现和投资组合报告等内容,保证复核内容不存在虚假记载、误导性陈述或者重大遗漏。

基金管理人承诺以诚实信用、勤勉尽责的原则管理和运用基金资产,但不保证基金一定盈利。

基金的过往业绩并不代表其未来表现。投资有风险,投资者在作出投资决策前应仔细阅读本基金的招募说明书。

本报告中财务资料未经审计。

本报告期自2015年10月1日起至12月31日止。

§2 基金产品概况

基金简称	国泰民安增利债券
基金主代码	020033
基金运作方式	契约型开放式
基金合同生效日	2012年12月26日
报告期末基金份额总额	45,681,960.92份
投资目标	在适度承担风险并保持资产流动性的基础上,通过配置债券等固定收益类金融工具,追求基金资产的长期稳定增值,通过适量投资权益类资产力争获取增强型回报。
投资策略	1.大类资产配置策略 本基金的大类资产配置主要通过对宏观经济运行状况、国家财政和货币政策、国家产业政策以及资本市场资金环境、证券市场走势的分析,预测宏观经济的发展趋势,并拟此评价未来一段时间股票、债券市场相对收益率,主动调整股票、债券类资产在给定区间内的动态配置,以使基金在保持总体风险水平相对稳定的基础上,优化投资组合。 2.固定收益品种投资策略 本基金采用的固定收益品种主要投资策略包括:久期策略、期限结构策略和个券选择策略等。 3.股票投资策略 本基金适当投资于股票市场,以强化组合获利能力,提高预期收益水平。本基金股票投资以价值选股、组合投资为原则,通过选择高流动性股票,保证组合的高流动性;通过选择具有高安全边际的股票,保证组合的收益性;通过分散投资、组合投资,降低个股风险与集中性风险。本基金采用定量分析与定性分析相结合的方法,选取主业清晰,具有持续的核心竞争力,管理透明度较高,流动性好且估值具有高安全边际的个股构建股票组合。 4.权证投资策略 权证为本基金辅助性投资工具,其投资原则为有利于基金资产增值。本基金在权证投资方面将以价值分析为基础,在采用数量化模型分析其合理定价的基础上,立足于无风险套利,尽力减少组合净值波动率,力求稳健的超额收益。
业绩比较基准	本基金的业绩比较标准为:一年期银行定期存款税后收益率+0.5%
风险收益特征	本基金为债券型基金,预期收益和风险水平低于混合型基金、股票型基金,高于货币市场基金。
基金管理人	国泰基金管理有限公司
基金托管人	中国农业银行股份有限公司

下属分级基金的基金简称	国泰民安增利债券A类	国泰民安增利债券C类
下属分级基金的交易代码	020033	020034
报告期末下属分级基金的份额总额	22,827,217.41份	22,854,733.51份

§3 主要财务指标和基金净值表现

3.1 主要财务指标

单位:人民币元

主要财务指标	报告期(2015年10月1日-2015年12月31日)	
	国泰民安增利债券A类	国泰民安增利债券C类
1.本期已实现收益	296,174.87	234,300.66
2.本期利润	1,016,051.57	662,874.59
3.加权平均基金份额本期利润	0.0464	0.0311
4.期末基金资产净值	27,839,279.77	27,782,857.62
5.期末基金份额净值	1.220	1.216

注:(1)本期已实现收益指基金本期利息收入、投资收益、其他收入(不含公允价值变动收益)扣除相关费用后的余额,本期利润为本期已实现收益加上本期公允价值变动收益;

(2)所述基金业绩指标不包括持有人认购或交易基金的各项费用,计入费用后实际收益水平要低于所列数字。

3.2 基金净值表现

3.2.1本报告期基金份额净值增长率及其与同期业绩比较基准收益率的比较

1.国泰民安增利债券A类:

阶段	净值增长率①	净值增长率标准差②	业绩比较基准收益率③	业绩比较基准收益率标准差④	①-③	②-④
过去三个月	4.01%	0.19%	0.52%	0.01%	3.49%	0.18%

2.国泰民安增利债券C类:

阶段	净值增长率①	净值增长率标准差②	业绩比较基准收益率③	业绩比较基准收益率标准差④	①-③	②-④
过去三个月	4.20%	0.20%	0.52%	0.01%	3.68%	0.19%

注:本基金的合同生效日为2012年12月26日,本基金在6个月建仓期结束时,各项资产配置比例符合合同约定。

3.2.2 自基金合同生效以来基金累计净值增长率变动及其与同期业绩比较基准收益率变动的比较

国泰民安增利债券型发起式证券投资基金
累计净值增长率与业绩比较基准收益率的历史走势对比图
(2012年12月26日至2015年12月31日)

1. 国泰民安增利债券A类:





注:本基金的合同生效日为2012年12月26日,本基金在6个月建仓期结束时,各项资产配置比例符合合同约定。

§4 管理人报告

4.1 基金经理(或基金经理小组)简介

姓名	职务	任本基金的基金经理期限		证券从业年限	说明
		任职日期	离任日期		
韩哲昊	本基金的基金经理,国泰现金管理货币、国泰货币市场、国泰上证5年期国债ETF,国泰上证5年期国债ETF联接、国泰信用债券、国泰沪深300指数分级证券投资基金、国泰创业板指数分级证券投资基金、国泰沪深300指数分级证券投资基金的基金经理,2015年7月起兼任国泰海金互联网债券型证券投资基金和国泰创利债券型证券投资基金(原国泰6个月短期理财债券型证券投资基金)的基金经理	2015-06-25	-	5年	学士,2010年9月至2011年9月在旻盛投资有限公司工作,任交易员。2011年9月加入国泰基金管理有限公司,历任债券交易员、基金经理助理。2015年6月起任国泰货币市场证券投资基金、国泰现金管理货币市场基金、国泰民安增利债券型发起式证券投资基金、上证5年期国债交易型开放式指数证券投资基金及其联接基金和国泰信用债券型证券投资基金的基金经理,2015年7月起兼任国泰海金互联网债券型证券投资基金和国泰创利债券型证券投资基金(原国泰6个月短期理财债券型证券投资基金)的基金经理。

注:1.此处的任职日期和离任日期均指公司决定生效之日,首任基金经理,任职日期为基金合同生效日。

2.证券从业的含义遵从行业协会《证券业从业人员资格管理办法》的相关规定。

4.2 管理人对投资期内本基金运作遵规守信情况的说明

本报告期内,本基金管理人严格遵守《证券法》、《证券投资基金法》、《基金管理公司公平交易制度指导意见》等有关法律法规的规定,严格遵守基金合同和招募说明书约定,本着诚实信用、勤勉尽责、最大限度保护投资人合法权益等原则管理和运用基金资产,在控制风险的基础上为持有人谋求最大利益。本报告期内,本基金运作合法合规,未发生损害基金份额持有人利益的行为,未发生内幕交易、操纵市场和不当关联交易及其他违规行为,信息披露及时、准确、完整,本基金与本基金管理人所管理的其他基金资产、投资组合与公司资产之间严格分开、公平对待,基金管理小组保持独立运作,并通过科学决策、规范运作、精心管理和健全内控体系,有效保障投资人的合法权益。

4.3 公平交易专项说明

4.3.1 公平交易制度的执行情况

本报告期内,本基金管理人严格遵守《证券投资基金管理公司公平交易制度指导意见》的相关规定,通过严格的内部风险控制制度和流程,对各环节的投资风险和管理风险进行有效控制,严格控制不同投资组合之间的同日反向交易,严格禁止可能导致不公平交易和利益输送的同日反向交易,确保公平对待所管理的所有基金和投资组合,切实防范利益输送行为。

4.3.2 异常交易行为的专项说明

本报告期内,本基金与本基金管理人所管理的其他投资组合未发生大额同日反向交易。本报告期内,未发现本基金有可能导致不公平交易和利益输送的异常交易。

4.4 报告期内基金的投资策略和业绩表现说明

4.4.1报告期内基金投资策略和运作分析

2015年四季度经济基本面来看并无明显改善,11月经济金融数据略有反弹,但仍面临经济低迷,工业经济如期走弱,发电、水泥、钢铁等行业产量增速全部负增长,下游地产投资增速大幅下滑,地产销量增速亦下滑明显。总体来看,地产需求持续回落,拖累中上游生产,经济短期来看未见起色。通胀方面,通缩风险仍存,CPI温和回升,美联储加息预期增强,美元指数近期连续反弹,大宗商品继续下跌,PPI通缩加剧,分化愈加严重。人民币12月以来贬值引发资本外流,外汇储备持续下降,人民币加入SDR以来央行减少了对外汇市场的干预,美联储于12月如期加息,次日人民币、欧元等跌幅较大,后续市场预计美联储仍有2-4次加息可能性。12月以来资金面仍较为宽松,新股申购对资金面扰动影响不大,银行理财、保险、银行委外资金等提前入场配置,叠加四季度利率债供给较少,供求不平衡引发利率债大幅下行,信用利差和期限利差持续收缩。

作为跟踪标的指数的被动型基金,本基金采用优化抽样复制法,选取市场流动性较好的国债构建组合。

4.4.2报告期内基金的业绩表现

本基金在2015年第四季度的净值增长率为2.28%,同期业绩比较基准收益率为1.93%。

4.5管理人对宏观经济、证券市场及行业走势的简要展望

2016年一季度,经济基本面不会有明显的变化,经济依旧疲弱,央行货币政策保持中性宽松,依旧利好收益率的下行。人民币汇率走势以及国内外贬值预期都将影响货币政策,对冲式降准预期仍存,需要关注宽松的节奏。品种方面,信用风险的暴露使得利率债的波段操作机会总体好于信用品。

本基金将谨慎跟踪债券指数,争取为持有人谋求长期稳定的正回报。

4.6报告期内基金持有人数或基金资产净值预警说明

无。

§5投资组合报告

5.1 报告期末基金资产组合情况

序号	项目	金额(元)	占基金总资产的比例(%)
1	权益投资	-	-
	其中:股票	-	-
2	固定收益投资	1,022,983,086.79	91.82
	其中:债券	1,022,983,086.79	91.82
	资产支持证券	-	-
3	贵金属投资	-	-
4	金融衍生品投资	-	-
5	买入返售金融资产	-	-
	其中:买断式回购的买入返售金融资产	-	-
6	银行存款和结算备付金合计	72,136,515.53	6.47
7	其他各项资产	18,990,207.04	1.70
8	合计	1,114,109,809.36	100.00

注:上述债券投资包括可退替代款估值增值。

5.2 报告期末按行业分类的股票投资组合

本基金本报告期末未持有股票。

5.3 报告期末按公允价值占基金资产净值比例大小排序的前十名股票投资明细

本基金本报告期末未持有股票。

5.4 报告期末按债券品种分类的债券投资组合

序号	债券品种	公允价值(元)	占基金资产净值比例(%)
1	国家债券	1,022,983,054.20	91.87
2	央行票据	-	-
3	金融债券	-	-
	其中:政策性金融债	-	-
4	企业债券	-	-
5	企业短期融资券	-	-
6	中期票据	-	-
7	可转债(可交换债)	-	-
8	同业存单	-	-
9	其他	32.59	0.00
10	合计	1,022,983,086.79	91.87

注:上述其他债券投资包括可退替代款估值增值。

5.5 报告期末按公允价值占基金资产净值比例大小排序的前五名债券投资明细

序号	债券代码	债券名称	数量(张)	公允价值(元)	占基金资产净值比例(%)
1	019511	15国债11	4,569,690	465,240,138.90	41.78
2	019514	15国债14	1,510,420	155,180,550.80	13.94
3	150011	15附息国债11	1,100,000	111,991,000.00	10.06
4	150014	15附息国债14	700,000	71,918,000.00	6.46
5	019406	14国债06	404,250	43,557,937.50	3.91

5.6 报告期末按公允价值占基金资产净值比例大小排序的前十名资产支持证券投资明细

本基金本报告期末未持有资产支持证券。

5.7 报告期末按公允价值占基金资产净值比例大小排序的前五名贵金属投资明细

本基金本报告期末未持有贵金属。

5.8报告期末按公允价值占基金资产净值比例大小排序的前五名权证投资明细

本基金本报告期末未持有权证。

5.9 报告期末本基金投资的股指期货交易情况说明

5.9.1 报告期末本基金投资的股指期货持仓和损益明细

本基金本报告期末未持有股指期货。

5.9.2 本基金投资股指期货的投资政策

本基金本报告期末投资股指期货。若本基金投资股指期货,本基金将根据风险管理的原则,以套期保值为主要目的,有选择地投资于股指期货。套期保值将主要采用流动性好、交易活跃的期货合约。

本基金在进行股指期货投资时,将通过对证券市场和期货市场运行趋势的研究,并结合股指期货的定价模型寻求其合理的估值水平。

本基金管理人将充分考虑股指期货的收益性、流动性及风险特征,通过资产配置、品种选择,谨慎进行投资,以降低投资组合的整体风险。

法律法规对于基金投资股指期货的投资策略另有规定的,本基金将按法律法规的规定执行。

5.10报告期末本基金投资的国债期货交易情况说明

根据本基金基金合同,本基金不能投资于国债期货。

5.11投资组合报告附注

5.11.1本报告期内基金投资的前十名证券的发行主体没有被监管部门立案调查或在报告编制日前一年受到公开谴责、处罚的情况。

5.11.2基金投资的前十名股票中,没有投资于超出基金合同规定备选股票库之外的情况。

5.11.3其他资产构成

序号	名称	金额(元)
1	存出保证金	2,104.60
2	应收证券清算款	-
3	应收股利	-
4	应收利息	1,042,404.12
5	应收申购款	376,551.43
6	其他应收款	-
7	待摊费用	-
8	其他	-
9	合计	1,421,060.15

5.11.4报告期末持有的处于转股期的可转换债券明细

序号	债券代码	债券名称	公允价值(元)	占基金资产净值比例(%)
1	110031	航信转债	14,282.40	0.03

5.11.5报告期末前十名股票中存在流通受限情况的说明

本基金本报告期末前十名股票中不存在流通受限情况。

§6 开放式基金份额变动

单位:份

项目	国泰民安增利债券A类	国泰民安增利债券C类
本报告期期初基金份额总额	21,967,629.30	22,184,350.33
报告期基金总申购份额	2,909,491.51	154,832,082.42
减:报告期基金总赎回份额	2,049,903.40	154,161,699.24
报告期基金拆分变动份额	-	-
本报告期末基金份额总额	22,827,217.41	22,854,733.51

§7基金管理人运用固有资金投资本基金情况

7.1基金管理人持有本基金份额变动情况

单位:份

项目	国泰民安增利债券A类	国泰民安增利债券C类
报告期期初管理人持有的本基金份额	10,000,988.07	-
报告期期间买入/申购总份额	-	-
报告期期间卖出/赎回总份额	-	-
报告期末管理人持有的本基金份额	10,000,988.07	-
报告期末持有的本基金份额占基金总份额比例(%)	21.89	-

7.2基金管理人运用固有资金投资本基金交易明细

本报告期内,本基金的基金管理人未运用固有资金交易本基金。

§8 报告期末发起式基金发起资金持有份额情况

项目	持有份额总数	持有份额占基金总份额比例	发起份额总数	发起份额占基金总份额比例	发起份额承诺持有期限
基金管理人固有资金	10,000,988.07	21.89%	10,000,988.07	0.55%	3年
基金管理人高级管理人员	-	-	-	-	-
基金经理等人员	-	-	-	-	-
基金管理人股东	-	-	-	-	-
其他	-	-	-	-	-
合计	10,000,988.07	21.89%	10,000,988.07	0.55%	3年

§9 备查文件目录

9.1备查文件目录

1.国泰民安增利债券型发起式证券投资基金基金合同

2.国泰民安增利债券型发起式证券投资基金托管协议

3.关于核准国泰民安增利债券型发起式证券投资基金募集的批复

4.报告期内披露的各项公告

5.法律法规要求备查的其他文件

9.2存放地点

本基金管理人国泰基金管理有限公司办公地点——上海市虹口区公平路18号8号楼嘉昱大厦16层-19层。

9.3查阅方式

可咨询本基金管理人;部分备查文件可在本基金管理人公司网站上查阅。

客户服务中心电话:(021)31089000,400-888-8688

客户投诉电话:(021)31089000

公司网址:http://www.gtfund.com

国泰基金管理有限公司
二〇一六年一月二十日

上证5年期国债交易型开放式指数证券投资基金

【2015】第四季度报告

基金管理人:国泰基金管理有限公司
基金托管人:中国银行股份有限公司
报告送出日期:二〇一六年一月二十日

§1 重要提示

基金管理人的董事会及董事保证本报告所载资料不存在虚假记载、误导性陈述或重大遗漏,并对其内容的真实性、准确性和完整性承担个别及连带责任。

基金托管人中国建设银行股份有限公司根据本基金合同规定,于2016年1月18日复核了本报告中的财务指标、净值表现和投资组合报告等内容,保证复核内容不存在虚假记载、误导性陈述或者重大遗漏。

基金管理人承诺以诚实信用、勤勉尽责的原则管理和运用基金资产,但不保证基金一定盈利。

基金的过往业绩并不代表其未来表现。投资有风险,投资者在作出投资决策前应仔细阅读本基金的招募说明书。

本报告中财务资料未经审计。

本报告期自2015年10月1日起至12月31日止。

§2 基金产品概况

基金简称	国泰上证5年期国债ETF
基金主代码	511010
交易代码	511010
基金运作方式	交易型开放式
基金合同生效日	2013年3月5日
报告期末基金份额总额	10,106,287.00份
投资目标	紧密跟踪标的指数,追求跟踪偏离度和跟踪误差的最小化。
投资策略	本基金为指数基金,采用优化抽样复制法。 通过对标的指数中各成份国债的历史数据和流动性分析,选取流动性较好的国债构建组合,对标的指数的久期等指标进行跟踪,达到复制标的指数,降低交易成本的目的。 在正常市场情况下,本基金的风险控制目标是追求日均跟踪偏离度的绝对值不超过0.2%,年化跟踪误差不超过2%。如因标的指数编制规则调整等其他原因,导致基金跟踪偏离度和跟踪误差超过了上述范围,基金管理人应采取合理措施,避免跟踪偏离度和跟踪误差的进一步扩大。
业绩比较基准	本基金的业绩比较基准为标的指数收益率,即上证5年期国债指数收益率。
风险收益特征	本基金属于债券基金,其预期收益及风险水平低于股票基金、混合基金,高于货币市场基金。本基金属于国债指数基金,是债券基金中投资风险较低的品种。 本基金采用优化抽样复制策略,跟踪上证5年期国债指数,其风险收益特征与标的指数所表征的市场组合的风险收益特征相似。
基金管理人	国泰基金管理有限公司
基金托管人	中国建设银行股份有限公司

§3 主要财务指标和基金净值表现

3.1 主要财务指标

单位:人民币元

主要财务指标	报告期(2015年10月1日-2015年12月31日)
1.本期已实现收益	9,563,979.11
2.本期利润	16,667,474.01
3.加权平均基金份额本期利润	2.2394
4.期末基金资产净值	1,113,488,620.26
5.期末基金份额净值	110.178

注:(1)本期已实现收益指基金本期利息收入、投资收益、其他收入(不含公允价值变动收益)扣除相关费用后的余额,本期利润为本期已实现收益加上本期公允价值变动收益。

(2)所述基金业绩指标不包括持有人认购或交易基金的各项费用,计入费用后实际收益水平要低于所列数字。

(3)本基金于2013年3月5日进行了基金份额拆算,折算比例为0.01。期末还原后基金份额累计净值=(期末基金份额净值+基金份额累计分红金额)×折算比例,该净值可反映投资者在认购期以份额面值1.00元购买国债ETF后的实际份额净值变动情况。

3.2 基金净值表现

3.2.1 本报告期基金份额净值增长率及其与同期业绩比较基准收益率的比较

阶段	净值增长率①	净值增长率标准差②	业绩比较基准收益率③	业绩比较基准收益率标准差④	①-③	②-④
过去三个月	2.28%	0.12%	1.93%	0.09%	0.35%	0.03%

3.2.2自基金合同生效以来基金累计净值增长率变动及其与同期业绩比较基准收益率变动的比较

上证5年期国债交易型开放式指数证券投资基金
累计净值增长率与业绩比较基准收益率历史走势对比图
(2013年3月5日至2015年12月31日)

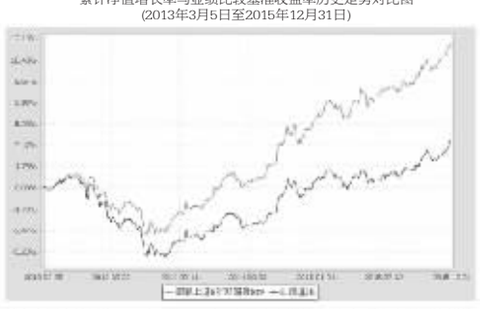

注:本基金合同生效日为2013年3月5日,在3个月建仓期结束时,各项资产配置比例符合合同约定。

§4 管理人报告

4.1 基金经理(或基金经理小组)简介

姓名	职务	任本基金的基金经理期限		证券从业年限	说明
		任职日期	离任日期		
韩哲昊	本基金的基金经理,国泰现金管理货币、国泰货币市场、国泰民安增利债券、国泰上证5年期国债ETF,国泰上证5年期国债ETF联接、国泰信用债券、国泰沪深300指数分级证券投资基金、国泰创业板指数分级证券投资基金、国泰沪深300指数分级证券投资基金的基金经理,2015年7月起兼任国泰海金互联网债券型证券投资基金和国泰创利债券型证券投资基金(原国泰6个月短期理财债券型证券投资基金)的基金经理	2015-06-25	-	5年	学士。2010年9月至2011年9月在旻盛投资有限公司工作,任交易员。2011年9月加入国泰基金管理有限公司,历任债券交易员、基金经理助理。2015年6月起任国泰货币市场证券投资基金、国泰现金管理货币市场基金、国泰民安增利债券型发起式证券投资基金、上证5年期国债交易型开放式指数证券投资基金及其联接基金和国泰信用债券型证券投资基金的基金经理,2015年7月起兼任国泰海金互联网债券型证券投资基金和国泰创利债券型证券投资基金(原国泰6个月短期理财债券型证券投资基金)的基金经理。

注:1.此处的任职日期和离任日期均指公司决定生效之日,首任基金经理,任职日期为基金合同生效日。

2.证券从业的含义遵从行业协会《证券业从业人员资格管理办法》的相关规定。

4.2 管理人对投资期内本基金运作遵规守信情况的说明

本报告期内,本基金管理人严格遵守《证券法》、《证券投资基金法》、《基金管理公司公平交易制度指导意见》等有关法律法规的规定,严格遵守基金合同和招募说明书约定,本着诚实信用、勤勉尽责、最大限度保护投资人合法权益等原则管理和运用基金资产,在控制风险的基础上为持有人谋求最大利益。本报告期内,本基金运作合法合规,未发生损害基金份额持有人利益的行为,未发生内幕交易、操纵市场和不当关联交易及其他违规行为,信息披露及时、准确、完整,本基金与本基金管理人所管理的其他基金资产、投资组合与公司资产之间严格分开、公平对待,基金管理小组保持独立运作,并通过科学决策、规范运作、精心管理和健全内控体系,有效保障投资人的合法权益。

4.3 公平交易专项说明

4.3.1 公平交易制度的执行情况

本报告期内,本基金管理人严格遵守《证券投资基金管理公司公平交易制度指导意见》的相关规定,通过严格的内部风险控制制度和流程,对各环节的投资风险和管理风险进行有效控制,严格控制不同投资组合之间的同日反向交易,严格禁止可能导致不公平交易和利益输送的同日反向交易,确保公平对待所管理的所有基金和投资组合,切实防范利益输送行为。

4.3.2异常交易行为的专项说明

本报告期内,本基金与本基金管理人所管理的其他投资组合未发生大额同日反向交易。本报告期内,未发现本基金有可能导致不公平交易和利益输送的异常交易。

4.4 报告期内基金的投资策略和业绩表现说明

4.4.1报告期内基金投资策略和运作分析

2015年四季度经济基本面来看并无明显改善,11月经济金融数据略有反弹,但仍面临经济低迷,工业经济如期走弱,发电、水泥、钢铁等行业产量增速全部负增长,下游地产投资增速大幅下滑,地产销量增速亦下滑明显。总体来看,地产需求持续回落,拖累中上游生产,经济短期来看未见起色。通胀方面,通缩风险仍存,CPI温和回升,美联储加息预期增强,美元指数近期连续反弹,大宗商品继续下跌,PPI通缩加剧,分化愈加严重。人民币12月以来贬值引发资本外流,外汇储备持续下降,人民币加入SDR以来央行减少了对外汇市场的干预,美联储于12月如期加息,次日人民币、欧元等跌幅较大,后续市场预计美联储仍有2-4次加息可能性。12月以来资金面仍较为宽松,新股申购对资金面扰动影响不大,银行理财、保险、银行委外资金等提前入场配置,叠加四季度利率债供给较少,供求不平衡引发利率债大幅下行,信用利差和期限利差持续收缩。

作为跟踪标的指数的被动型基金,本基金采用优化抽样复制法,选取市场流动性较好的国债构建组合。

4.4.2报告期内基金的业绩表现

本基金在2015年第四季度的净值增长率为2.28%,同期业绩比较基准收益率为1.93%。

4.5管理人对宏观经济、证券市场及行业走势的简要展望

2016年一季度,经济基本面不会有明显的变化,经济依旧疲弱,央行货币政策保持中性宽松,依旧利好收益率的下行。人民币汇率走势以及国内外贬值预期都将影响货币政策,对冲式降准预期仍存,需要关注宽松的节奏。品种方面,信用风险的暴露使得利率债的波段操作机会总体好于信用品。

本基金将谨慎跟踪债券指数,争取为持有人谋求长期稳定的正回报。

4.6报告期内基金持有人数或基金资产净值预警说明

无。

§5投资组合报告

5.1 报告期末基金资产组合情况

序号	项目	金额(元)	占基金总资产的比例(%)
1	权益投资	-	-
	其中:股票	-	-
2	固定收益投资	1,022,983,086.79	91.82
	其中:债券	1,022,983,086.79	91.82
	资产支持证券	-	-
3	贵金属投资	-	-
4	金融衍生品投资	-	-
5	买入返售金融资产	-	-
	其中:买断式回购的买入返售金融资产	-	-
6	银行存款和结算备付金合计	72,136,515.53	6.47
7	其他各项资产	18,990,207.04	1.70
8	合计	1,114,109,809.36	100.00

注:上述债券投资包括可退替代款估值增值。

5.2 报告期末按行业分类的股票投资组合

本基金本报告期末未持有股票。

5.3 报告期末按公允价值占基金资产净值比例大小排序的前十名股票投资明细

本基金本报告期末未持有股票。

5.4 报告期末按债券品种分类的债券投资组合

序号	债券品种	公允价值(元)	占基金资产净值比例(%)
1	国家债券	1,022,983,054.20	91.87
2	央行票据	-	-
3	金融债券	-	-
	其中:政策性金融债	-	-
4	企业债券	-	-
5	企业短期融资券	-	-
6	中期票据	-	-
7	可转债(可交换债)	-	-
8	同业存单	-	-
9	其他	32.59	0.00
10	合计	1,022,983,086.79	91.87

注:上述其他债券投资包括可退替代款估值增值。

5.5 报告期末按公允价值占基金资产净值比例大小排序的前五名债券投资明细

序号	债券代码	债券名称	数量(张)	公允价值(元)	占基金资产净值比例(%)
1	019511	15国债11	4,569,690	465,240,138.90	41.78
2	019514	15国债14	1,510,420	155,180,550.80	13.94
3	150011	15附息国债11	1,100,000	111,991,000.00	10.06
4	150014	15附息国债14	700,000	71,918,000.00	6.46
5	019406	14国债06	404,250	43,557,937.50	3.91

5.6 报告期末按公允价值占基金资产净值比例大小排序的前十名资产支持证券投资明细

本基金本报告期末未持有资产支持证券。

5.7 报告期末按公允价值占基金资产净值比例大小排序的前五名贵金属投资明细

本基金本报告期末未持有贵金属。

5.8报告期末按公允价值占基金资产净值比例大小排序的前五名权证投资明细

本基金本报告期末未持有权证。

5.9 报告期末本基金投资的股指期货交易情况说明

5.9.1 报告期末本基金投资的股指期货持仓和损益明细

本基金本报告期末未持有股指期货。

5.9.2 本基金投资股指期货的投资政策

本基金本报告期末投资股指期货。若本基金投资股指期货,本基金将根据风险管理的原则,以套期保值为主要目的,有选择地投资于股指期货。套期保值将主要采用流动性好、交易活跃的期货合约。

本基金在进行股指期货投资时,将通过对证券市场和期货市场运行趋势的研究,并结合股指期货的定价模型寻求其合理的估值水平。

本基金管理人将充分考虑股指期货的收益性、流动性及风险特征,通过资产配置、品种选择,谨慎进行投资,以降低投资组合的整体风险。

法律法规对于基金投资股指期货的投资策略另有规定的,本基金将按法律法规的规定执行。

5.10报告期末本基金投资的国债期货交易情况说明

根据本基金基金合同,本基金不能投资于国债期货。

5.11投资组合报告附注

5.11.1本报告期内基金投资的前十名证券的发行主体没有被监管部门立案调查或在报告编制日前一年受到公开谴责、处罚的情况。

5.11.2基金投资的前十名股票中,没有投资于超出基金合同规定备选股票库之外的情况。

5.11.3其他资产构成

序号	名称	金额(元)
1	存出保证金	125,987.73
2	应收证券清算款	-
3	应收股利	-
4	应收利息	18,864,219.31
5	应收申购款	-
6	其他应收款	-
7	待摊费用	-
8	其他	-
9	合计	18,990,207.04

5.11.4报告期末持有的处于转股期的可转换债券明细

本基金本报告期末未持有可转换债券。

5.11.5报告期末前十名股票中存在流通受限情况的说明

本基金本报告期末未持有股票。

§6 开放式基金份额变动

单位:份

本报告期期初基金份额总额	7,706,287.00
报告期基金总申购份额	4,150,000.00
减:报告期基金总赎回份额	1,750,000.00
报告期基金拆分变动份额	-
本报告期期末基金份额总额	10,106,287.00

§7 基金管理人运用固有资金投资本基金情况

7.1 基金管理人持有本基金份额变动情况

本报告期内本基金管理人未运用固有资金投资本基金。截止本报告期末,本基金管理人未持有本基金。

7.2 基金管理人运用固有资金投资本基金交易明细

本报告期内,本基金的基金管理人未运用固有资金交易本基金。

§8备查文件目录

8.1备查文件目录

1、关于核准上证5年期国债交易型开放式指数证券投资基金募集的批复

2、上证5年期国债交易型开放式指数证券投资基金基金合同

3、上证5年期国债交易型开放式指数证券投资基金托管协议

4、报告期内披露的各项公告

5、法律法规要求备查的其他文件

8.2存放地点

本基金管理人国泰基金管理有限公司办公地点——上海市虹口区公平路18号8号楼嘉昱大厦16层-19层。

本基金托管人中国建设银行股份有限公司办公地点——北京市西城区闹市口大街1号院1号楼。

8.3查阅方式

可咨询本基金管理人;部分备查文件可在本基金管理人公司网站上查阅。

客户服务中心电话:(021)31089000,400-888-8688

客户投诉电话:(021)31089000

公司网址:http://www.gtfund.com

国泰基金管理有限公司
二〇一六年一月二十日

国泰上证5年期国债交易型开放式指数证券投资基金联接基金

【2015】第四季度报告

基金管理人:国泰基金管理有限公司
基金托管人:中国银行股份有限公司
报告送出日期:二〇一六年一月二十日

§1 重要提示

基金管理人的董事会及董事保证本报告所载资料不存在虚假记载、误导性陈述或重大遗漏,并对其内容的真实性、准确性和完整性承担个别及连带责任。

基金托管人中国建设银行股份有限公司根据本基金合同规定,于2016年1月18日复核了本报告中的财务指标、净值表现和投资组合报告等内容,保证复核内容不存在虚假记载、误导性陈述或者重大遗漏。

基金管理人承诺以诚实信用、勤勉尽责的原则管理和运用基金资产,但不保证基金一定盈利。

基金的过往业绩并不代表其未来表现。投资有风险,投资者在作出投资决策前应仔细阅读本基金的招募说明书。

本报告中财务资料未经审计。

本报告期自2015年10月1日起至12月31日止。

§2 基金产品概况

基金简称	国泰上证5年期国债ETF联接
基金主代码	020035
基金运作方式	契约型开放式
基金合同生效日	2013年3月7日
报告期末基金份额总额	865,018,370.09份
投资目标	通过主要投资于目标ETF,紧密跟踪标的指数,追求跟踪偏离度和跟踪误差的最小化。
投资策略	本基金为目标ETF的联接基金,以目标ETF作为其主要投资标的,方便特定的客户群通过本基金投资目标ETF。本基金并不参与目标ETF的管理。在投资运作过程中,本基金将在综合考虑申赎、风险、效率、成本等因素的基础上,决定采用一级市场申购赎回的方式或二级市场买卖的方式投资于目标ETF。本基金投资于目标ETF的方式以申购和赎回为主,但在目标ETF二级市场流动性较好的情况下,为了更好地实现本基金的投资目标,减小与业绩比较基准的跟踪偏离度和跟踪误差,也可以通过二级市场交易买卖目标ETF。在正常市场情况下,本基金与业绩比较基准的日均跟踪偏离度的绝对值不超过0.3%,年跟踪误差不超过4%。如因指数编制规则调整或其他因素导致跟踪偏离度和跟踪误差超过上述范围,基金管理人应采取合理措施避免跟踪偏离度、跟踪误差进一步扩大。
业绩比较基准	本基金的业绩比较基准为:上证5年期国债指数收益率×95%+银行活期存款利率(税后)×5%。如果目标ETF变更其标的指数,或者中证指数有限公司变更或停止上证5年期国债指数的编制及发布,或者上证5年期国债指数被其他指数所替代,或者由于指数编制方法等重大变更导致上证5年期国债指数不宜继续作为本基金的标的指数,或者证券市场有其他代表性更强、更适合于投资的指数推出,基金管理人依据维护投资人合法权益的原则,经与基金托管人协商一致,在履行适当程序后有权变更本基金的标的指数并相应地变更业绩比较基准,而无须召开基金份额持有人大会。
风险收益特征	本基金属于债券基金,其预期收益及风险水平低于股票基金、混合基金,高于货币市场基金。本基金属于国债指数基