博时产业债纯债债券型证券投资基金

【2015】第四季度报告

2015年12月31日
基金管理人:博时基金管理有限公司
基金托管人:上海浦东发展银行股份有限公司
报告送出日期:二〇一六年一月二十日

§1 重要提示

基金管理人的董事会及董事保证本报告所载资料不存在虚假记载、误导性陈述或重大遗漏,并对其内容的真实性、准确性和完整性承担个别及连带责任。

基金托管人上海浦东发展银行股份有限公司根据本基金合同规定,于2016年1月19日复核了本报告中的财务指标、净值表现和投资组合报告等内容,保证复核内容不存在虚假记载、误导性陈述或者重大遗漏。

基金管理人承诺以诚实信用、勤勉尽责的原则管理和运用基金资产,但不保证基金一定盈利。

基金的过往业绩并不代表其未来表现。投资有风险,投资者在作出投资决策前应仔细阅读本基金的招募说明书。

本报告中财务资料未经审计。

本报告期自2015年10月1日起至12月31日止。

§2 基金产品概况

基金简称	博时产业债纯债债券
基金主代码	001055
基金运作方式	契约型开放式
基金合同生效日	2015年3月30日
报告期末基金份额总额	206,443,608.54份
投资目标	在控制组合净值波动率的前提下,本基金致力于获取产业债投资机会,力争长期内实现超越业绩比较基准的投资回报。
投资策略	本基金通过宏观周期研究、行业周期研究、公司研究相结合,通过定量分析增强组合策略操作的方法,确定资产在基础配置、行业配置、公司配置结构上的比例。本基金充分发挥基金管理人长期积累的行业、公司研究成果,利用自主开发的信用分析系统,深入挖掘价值被低估的标的券种,以获取最大化的信用溢价。本基金采用的投资策略包括:期限结构策略、行业配置策略、息差策略、个券挖掘策略等。
业绩比较基准	本基金的业绩比较基准为:中债综合指数(总财富)收益率×90%+1年期定期存款利率(税后)×10%。
风险收益特征	风险收益特征本基金为债券型基金,预期收益和预期风险高于货币市场基金,但低于混合型基金、股票型基金,属于中等风险/收益的产品。
基金管理人	博时基金管理有限公司
基金托管人	上海浦东发展银行股份有限公司
下属分级基金的基金简称	博时产业债纯债债券A / 博时产业债纯债债券C
下属分级基金的交易代码	001055 / 001971
报告期末下属分级基金的份额总额	206,299,927.48份 / 143,681.06份

§3 主要财务指标和基金净值表现

3.1 主要财务指标

单位:人民币元

主要财务指标	报告期(2015年10月1日-2015年12月31日)	
	博时产业债纯债债券A	博时产业债纯债债券C
1.本期已实现收益	2,666,071.08	749.99
2.本期利润	2,314,277.83	4,526.43
3.加权平均基金份额本期利润	0.0101	0.0010
4.期末基金资产净值	219,031,612.28	152,201.06
5.期末基金份额净值	1.062	1.059

3.2 基金净值表现

3.2.1本报告期基金份额净值增长率及其与同期业绩比较基准收益率的比较

1、博时产业债纯债债券A:

阶段	净值增长率①	净值增长率标准差②	业绩比较基准收益率③	业绩比较基准收益率标准差④	①-③	②-④
过去三个月	1.05%	0.10%	2.50%	0.07%	-1.45%	0.03%

2、博时产业债纯债债券C:

阶段	净值增长率①	净值增长率标准差②	业绩比较基准收益率③	业绩比较基准收益率标准差④	①-③	②-④
过去三个月	0.86%	0.10%	1.75%	0.05%	-0.89%	0.05%

3.2.2自基金合同生效以来基金累计净值增长率变动及其与同期业绩比较基准收益率变动的比较

1. 博时产业债纯债债券A:



2. 博时产业债纯债债券C:



注:本基金合同于2015年3月30日生效。按照本基金的基金合同规定,自基金合同生效之日起3个月内使基金的投资组合比例符合本基金合同第十二部分"(二)投资范围"、"(四)投资限制"的有关约定。本基金建仓期结束时各项资产配置比例符合基金合同约定。

§4 管理人报告

4.1 基金经理(或基金经理小组)简介

姓名	职务	任本基金的基金经理期限		证券从业年限	说明
		任职日期	离任日期		
高宇	基金经理	2015-03-30	-	7	曾供职于第一创业证券资产管理部、国信证券研究所,并获首届金牛奖固定收益分析师第五名(2010年,团队)。2010年加入博时基金固定收益总部,历任博时基金研究员、基金经理助理,负责信用市场研究。现任博时产业债纯债债券型证券投资基金基金经理。

4.2报告期内本基金运作遵规守信情况说明

在本报告期内本基金管理人严格遵循了《中华人民共和国证券投资基金法》及其各项实施细则、本基金基金合同和其他相关法律法规的规定,并本着诚实信用、勤勉尽责、取信于市场、取信于社会的原则管理和运用基金资产,为基金持有人谋求最大利益。本报告期内,由于证券市场波动等原因,本基金曾出现个别投资监控指标超标的情况,基金管理人在规定期限内进行了调整,对基金份额持有人利益未造成损害。

4.3 公平交易专项说明

4.3.1 公平交易制度的执行情况

报告期内本基金管理人严格执行了《证券投资基金管理公司公平交易制度指导意见》和公司制定的公平交易相关制度。

4.3.2 异常交易行为的专项说明

报告期内未发现本基金存在异常交易行为。

4.4报告期内基金投资策略和运作分析

2015年四季度,市场的行情分化,长久期无风险品种收益率先上后下,年内创出近几年新低。

一方面,长短无风险利率的下行表明市场对所谓"资产荒"的逻辑落实在交易层面,以银行为代表的部分理财资金配置需求可能是最大的买家,通过广义基金的形式呈现。

另一方面,周期性行业的信用债估值出现虚高,实际交易的收益率明显高于目前第三方的估值水平,也表明市场的避险情绪浓重。

在流动性相对宽松的背景下,大量资金的配置需求可能是主导行情的核心,而非基本面。

本组合在4季度不再继续持有低评级债券,同时适当参与利率债的行情。

因本组合以产业债为投资标的,信用债市场在11月初的明显调整也影响了组合的净值表现,但受益于利率行情的把握以及组合安全信用债品种的配置,净值在后半个季度显著回升。

4.5 报告期内基金的业绩表现

截至2015年12月31日,本基金A类基金份额净值为1.062元,份额累计净值为1.062元;C类基金份额净值为1.059元,份额累计净值为1.059元。报告期内,本基金A类基金份额净值增长率为1.05%,C类基金份额净值增长率为0.86%,同期业绩基准增长率2.50%。

4.6管理人对宏观经济、证券市场及行业走势的简要展望

展望2016年一季度,我们认为央行依然维持稳定的货币政策,实体经济、金融机构降杠杆的行为仍然会继续,经济探底的过程会让市场充满纠结,资金成本维持当前的水平,货币政策更多地是定向宽松而非全面放松,地方融资平台债务增速规模得到控制,财政资金继续发挥重要的稳增长作用。

2016年,在周期力量的带动下,信用违约风险概率将继续明显增加,都将使得产业债市场面临较大不确定性,行业之间的债券分化继续扩大。但是,从估值方面看,现在的高收益债的调整刚刚开始,远没有充分体现其基本面的持续恶化,这里面既有风险,又有机会。

对于利率债,投资价值来源于风险的回避而非久期价值的体现,作为避险资产可能是非常好的选择。

4.7报告期内基金持有人数或基金资产净值预警说明

无。

§5 投资组合报告

5.1 报告期末基金资产组合情况

序号	项目	金额(元)	占基金总资产的比例(%)
1	权益投资	-	-
	其中:股票	-	-
2	固定收益投资	264,539,258.10	93.00
	其中:债券	264,539,258.10	93.00
	资产支持证券	-	-
3	贵金属投资	-	-
4	金融衍生品投资	-	-
5	买入返售金融资产	-	-
	其中:买断式回购的买入返售金融资产	-	-
6	银行存款和结算备付金合计	10,058,152.46	3.54
7	其他各项资产	9,847,687.32	3.46
8	合计	284,445,097.88	100.00

5.2 报告期末按行业分类的股票投资组合

5.2.1报告期末按行业分类的境内股票投资组合

本基金本报告期末未持有股票。

5.3 报告期末按公允价值占基金资产净值比例大小排序的前十名股票投资明细

本基金本报告期末未持有股票。

5.4 报告期末按债券品种分类的债券投资组合

序号	债券品种	公允价值(元)	占基金资产净值比例(%)
1	国家债券	-	-
2	央行票据	-	-
3	金融债券	38,508,600.00	17.57
	其中:政策性金融债	38,508,600.00	17.57
4	企业债券	215,891,658.10	98.50
5	企业短期融资券	-	-
6	中期票据	10,139,000.00	4.63
7	可转债(可交换债)	-	-
8	同业存单	-	-
9	其他	-	-
10	合计	264,539,258.10	120.69

5.5 报告期末按公允价值占基金资产净值比例大小排序的前五名债券投资明细

序号	债券代码	债券名称	数量(张)	公允价值(元)	占基金资产净值比例(%)
1	150210	15国开10	300,000	32,508,000.00	14.83
2	122142	11鹿港债	200,990	20,555,247.30	9.38
3	124909	14超威债	187,380	19,864,153.80	9.06
4	1380054	13天瑞水泥债	200,000	19,592,000.00	8.94
5	122393	15恒大03	150,000	16,500,000.00	7.53

5.6 报告期末按公允价值占基金资产净值比例大小排序的前十名资产支持证券投资明细

本基金本报告期末未持有资产支持证券。

5.7 报告期末按公允价值占基金资产净值比例大小排序的前五名贵金属投资明细

本基金本报告期末未持有贵金属。

5.8报告期末按公允价值占基金资产净值比例大小排序的前五名权证投资明细

本基金本报告期末未持有权证。

5.9 报告期末本基金投资的股指期货交易情况说明

本基金本报告期末未持有股指期货。

5.10报告期末本基金投资的国债期货交易情况说明

本基金本报告期末未持有国债期货。

5.11投资组合报告附注

5.11.1报告期内基金投资的前十名证券的发行主体没有被监管部门立案调查,或在报告编制日前一年内受到公开谴责、处罚。

5.11.2基金投资的前十名股票中,没有投资超出基金合同规定备选股票库之外的股票。

5.11.3其他各项资产构成

序号	名称	金额(元)
1	存出保证金	32,140.43
2	应收证券清算款	2,491,916.86
3	应收股利	-
4	应收利息	7,215,544.04
5	应收申购款	108,085.99
6	其他应收款	-
7	待摊费用	-
8	其他	-
9	合计	9,847,687.32

5.11.4报告期末持有的处于转股期的可转换债券明细

本基金本报告期末未持有可转换债券。

5.11.5报告期末前十名股票中存在流通受限情况的说明

本基金本报告期末未持有股票。

5.11.6投资组合报告附注的其他文字描述部分

由于四舍五入的原因,分项之和与合计项之间可能存在尾差。

§6 开放式基金份额变动

单位:份

项目	博时产业债纯债债券A	博时产业债纯债债券C
本报告期期初基金份额总额	243,897,897.04	-
报告期基金总申购份额	12,242,001.62	649,804.13
减:报告期基金总赎回份额	49,839,971.18	506,123.07
报告期基金拆分变动份额	-	-
本报告期期末基金份额总额	206,299,927.48	143,681.06

§7基金管理人运用固有资金投资本基金情况

7.1 基金管理人持有本基金份额变动情况

基金管理人未持有本基金。

7.2 基金管理人运用固有资金投资本基金交易明细

报告期内基金管理人未发生运用固有资金申购、赎回或者买卖本基金的情况。

§8 影响投资者决策的其他重要信息

博时基金管理有限公司是中国内地首批成立的五家基金管理公司之一。"为国民创造财富"是博时的使命。博时的投资理念是"做投资价值的发现者"。截至2015年12月31日,博时基金公司共管理八十五只开放式基金,并受全国社会保障基金理事会委托管理部分社保基金,以及多个企业年金账户。资产管理净值总规模逾3980亿元人民币,其中公募基金资产规模约2054亿元人民币,累计分红约677亿元人民币,是目前我国资产管理规模最大的基金公司之一,养老金资产管理规模在同业中名列前茅。

1、基金业绩

根据银河证券基金研究中心统计,截至12月31日,指数股票型基金中,博时深证基本面200ETF及深证基本面200ETF联接,今年以来净值增长率在同类型分别排名前1/2和1/3;偏股型的混合基金里,博时创业成长混合及博时卓越品牌混合,今年以来净值增长率在同类型基金中分别排名前1/4和1/3;灵活配置型的混合基金里,裕隆灵活配置混合今年以来净值增长率在101只同类型中排名前1/2;灵活策略混合基金里,博时裕益及博时回报,在39只同类基金分别排名前1/5和1/3。

固定收益方面,博时安丰18个月定期开放债券LOF今年以来净值增长率在19只同类封闭式长期标准债券型基金中排名第一;在长期标准债券型基金中,博时安心收益定期开放债券C类今年以来净值增长率在同类排名前1/7,安心A类排名前1/6,博时信用债纯债A及博时优势收益信用债,在70只同类中排名前1/2;中短期标准债券基金A类里,博时安盈债券A在同类排名第二;普通债券型基金里,博时稳定价值债券A类在同类85只排名前1/9,博时稳定价值债券B类在50只同类排名前10%;可转换债券型基金A类和指数债券型基金A类里,博时转债增强债券A及博时上证企债30ETF在同类基金中排名前1/2;货币市场基金中,博时现金宝货币A在同类146只排名前1/3。

2、其他大事件

2015年12月18日,由东方财富网主办的2015年东方财富风云榜活动在深举行,博时基金荣获"2015年度最优QDII产品基金公司奖"。

2015年12月17日,由华夏日报主办第九届机构投资者年会暨金蝉奖颁奖盛典,博时基金荣获"2015年度最具互联网创新基金公司"。

2015年12月16日,由北京商报主办的2015北京金融论坛,博时基金荣获"品牌推广卓越奖"。

2015年12月11日,由第一财经日报主办的2015金融价值榜典礼在北京金融街威斯汀酒店举行,博时基金荣获"最佳财富管理金融机构"大奖。

2015年12月11日,由21世纪经济报道主办的2015亚洲资本年会在深圳洲际酒店举行,博时基金获评"2015最受尊敬基金公司"、张光华董事长获评"2015中国赢基金任务奖"。

2015年12月4日,由经济观察报主办的2014-2015年度中国卓越金融奖颁奖典礼在北京举行,博时基金凭借旗下固定收益类的出色表现,独家获评"年度卓越固定收益投资团队奖"。

2015年11月26日,由北大汇丰商学院、南方都市报、奥一网联合主办的CFAC中国金融年会在深召开,博时基金荣获"年度最佳基金公司"大奖。

2015年11月20日,第十一届中国证券市场年会,博时基金获评"年度卓越贡献龙鼎奖"。

2015年11月7日,由每日经济新闻主办的第四届中国上市公司领袖峰会在成都香格里拉举行,博时资本荣获"最具成长性子公司"。

§9 备查文件目录

9.1备查文件目录

9.1.1中国证监会批准博时产业债纯债债券型证券投资基金设立的文件

9.1.2《博时产业债纯债债券型证券投资基金合同》

9.1.3《博时产业债纯债债券型证券投资基金托管协议》

9.1.4基金管理人业务资格批件、营业执照和公司章程

9.1.5报告期内博时产业债纯债债券型证券投资基金在指定报刊上各项公告的原稿

9.2存放地点

基金管理人、基金托管人处

9.3查阅方式

投资者可在营业时间免费查阅,也可按工本费购买复印件

投资者对本报告书如有疑问,可咨询本基金管理人博时基金管理有限公司

博时一线通:95105568(免长途话费)

博时基金管理有限公司
二〇一六年一月二十日

博时创业成长混合型证券投资基金

【2015】第四季度报告

2015年12月31日
基金管理人:博时基金管理有限公司
基金托管人:中国农业银行股份有限公司
报告送出日期:二〇一六年一月二十日

§1 重要提示

基金管理人的董事会及董事保证本报告所载资料不存在虚假记载、误导性陈述或重大遗漏,并对其内容的真实性、准确性和完整性承担个别及连带责任。

基金托管人中国农业银行股份有限公司根据本基金合同规定,于2016年1月19日复核了本报告中的财务指标、净值表现和投资组合报告等内容,保证复核内容不存在虚假记载、误导性陈述或者重大遗漏。

基金管理人承诺以诚实信用、勤勉尽责的原则管理和运用基金资产,但不保证基金一定盈利。

基金的过往业绩并不代表其未来表现。投资有风险,投资者在作出投资决策前应仔细阅读本基金的招募说明书。

本报告中财务资料未经审计。

本报告期自2015年10月1日起至12月31日止。

§2 基金产品概况

基金简称	博时创业成长混合	
基金主代码	050014	
交易代码	050014(前端)	051014(后端)
基金运作方式	契约型开放式	
基金合同生效日	2010年6月1日	
报告期末基金份额总额	192,655,621.46份	
投资目标	本基金通过深入研究创业成长型公司,挖掘该类型公司的投资机会,力争为基金持有人创造出超越业绩比较基准的投资回报。	
投资策略	本基金主要投资于创业成长型公司,投资策略主要体现在:在股票投资的宏观层面,本基金投资策略更强调自上而下选择潜力行业,特别关注于应用创新,而非科技发明的公司;在微观层面,本基金投资策略本质上更重视自下而上选择高成长公司,从多角度判断公司价值;同时,加强公司实地调研,尽可能低地降低投资风险。	
业绩比较基准	本基金的业绩比较基准为:中证700指数收益率×75%+中国债券总指数收益率×25%。	
风险收益特征	本基金为混合型基金,预期风险和预期收益高于货币市场基金、债券型基金,低于股票型基金,属于证券投资基金中的中高风险/收益品种	
基金管理人	博时基金管理有限公司	
基金托管人	中国农业银行股份有限公司	

§3 主要财务指标和基金净值表现

3.1 主要财务指标

单位:人民币元

主要财务指标	报告期(2015年10月1日-2015年12月31日)
1.本期已实现收益	16,556,545.96
2.本期利润	112,438,794.67
3.加权平均基金份额本期利润	0.5677
4.期末基金资产净值	378,445,994.64
5.期末基金份额净值	1.964

注:本期已实现收益指基金本期利息收入、投资收益、其他收入(不含公允价值变动收益)扣除相关费用后的余额,本期利润为本期已实现收益加上本期公允价值变动收益。

所述基金业绩指标不包括持有人认购或交易基金的各项费用,计入费用后实际收益水平要低于所列数字。

3.2 基金净值表现

3.2.1 本报告期基金份额净值增长率及其与同期业绩比较基准收益率的比较

阶段	净值增长率①	净值增长率标准差②	业绩比较基准收益率③	业绩比较基准收益率标准差④	①-③	②-④
过去三个月	40.39%	2.33%	17.56%	1.51%	22.83%	0.82%

3.2.2自基金合同生效以来基金累计净值增长率变动及其与同期业绩比较基准收益率变动的比较

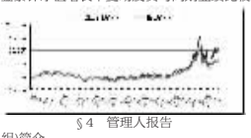

§4 管理人报告

4.1 基金经理(或基金经理小组)简介

姓名	职务	任本基金的基金经理期限		证券从业年限	说明
		任职日期	离任日期		
韩茂华	基金经理	2013-08-26	-	9	2006年从清华大学博士研究生毕业后加入博时基金管理有限公司。历任研究员、金融地产与公用事业组组长、原材料组组长、投资经理、博时新兴成长股票型证券投资基金基金经理。现任博时创业成长混合型证券投资基金兼博时价值增长混合基金的基金经理。

4.2 管理人对报告期内本基金运作遵规守信情况的说明

在本报告期内,本基金管理人严格遵循了《中华人民共和国证券投资基金法》及其各项实施细则、本基金基金合同和其他相关法律法规的规定,并本着诚实信用、勤勉尽责、取信于市场、取信于社会的原则管理和运用基金资产,为基金持有人谋求最大利益。本报告期内,由于证券市场波动等原因,本基金曾出现个别投资监控指标超标的情况,基金管理人在规定期限内进行了调整,对基金份额持有人利益未造成损害。

4.3 公平交易专项说明

4.3.1 公平交易制度的执行情况

报告期内本基金管理人严格执行了《证券投资基金管理公司公平交易制度指导意见》和公司制定的公平交易相关制度。

4.3.2 异常交易行为的专项说明

报告期内未发现本基金存在异常交易行为。

4.4报告期内基金投资策略和运作分析

四季度市场以整固为主,次新股表现较好。组合在四季度降低了股票头寸,以调整结构为主。我们相对看好周期股在明年一季度的表现,减持了获利较多的传媒股和环保股。

4.5 报告期内基金的业绩表现

截至2015年12月31日,本基金份额净值为1.964元,累计份额净值为2.036元,报告期内净值增长率为40.39%,同期业绩基准涨幅为17.56%。

4.6管理人对宏观经济、证券市场及行业走势的简要展望

牛市的根基和外部环境未变,整体上仍然保持乐观。但市场仍未从股灾中完全恢复过来,可能还会反复整理,存在结构性机会。

4.7报告期内基金持有人数或基金资产净值预警说明

无。

§5 投资组合报告

5.1 报告期末基金资产组合情况

序号	项目	金额(元)	占基金总资产的比例(%)
1	权益投资	313,228,024.46	82.09
	其中:股票	313,228,024.46	82.09
2	固定收益投资	-	-
	其中:债券	-	-
	资产支持证券	-	-
3	贵金属投资	-	-
4	金融衍生品投资	-	-
5	买入返售金融资产	-	-
	其中:买断式回购的买入返售金融资产	-	-
6	银行存款和结算备付金合计	64,853,106.05	17.00
7	其他各项资产	3,490,643.65	0.91
8	合计	381,571,774.16	100.00

5.2 报告期末按行业分类的股票投资组合

5.2.1报告期末按行业分类的境内股票投资组合

代码	行业类别	公允价值(元)	占基金资产净值比例(%)
A	农、林、牧、渔业	-	-
B	采矿业	-	-
C	制造业	250,944,156.60	66.31
D	电力、热力、燃气及水生产和供应业	-	-
E	建筑业	-	-
F	批发和零售业	31,497,696.26	8.32
G	交通运输、仓储和邮政业	17,818,671.60	4.71
H	住宿和餐饮业	-	-
I	信息传输、软件和信息技术服务业	12,967,500.00	3.43
J	金融业	-	-
K	房地产业	-	-
L	租赁和商务服务业	-	-
M	科学研究和技术服务业	-	-
N	水利、环境和公共设施管理业	-	-
O	居民服务、修理和其他服务业	-	-
P	教育	-	-
Q	卫生和社会工作	-	-
R	文化、体育和娱乐业	-	-
S	综合	-	-
	合计	313,228,024.46	82.77

5.3 报告期末按公允价值占基金资产净值比例大小排序的前十名股票投资明细

序号	股票代码	股票名称	数量(股)	公允价值(元)	占基金资产净值比例(%)
1	002273	水晶光电	869,820	35,314,692.00	9.33
2	300210	森远股份	1,820,369	33,330,956.39	8.81
3	300195	长荣股份	1,386,548	33,124,631.72	8.75
4	300296	利亚德	800,000	20,000,000.00	5.28
5	002340	格林美	1,299,809	19,757,096.80	5.22
6	002117	东港股份	399,854	18,401,281.08	4.86
7	002492	恒基达鑫	1,099,918	17,818,671.60	4.71
8	000159	国际实业	1,699,968	15,809,702.40	4.18
9	600337	美克家居	1,004,353	15,687,993.86	4.15
10	600362	江西铜业	900,000	14,166,000.00	3.74

5.4 报告期末按债券品种分类的债券投资组合

本基金本报告期末未持有债券。

5.5 报告期末按公允价值占基金资产净值比例大小排序的前五名债券投资明细

本基金本报告期末未持有债券。

5.6 报告期末按公允价值占基金资产净值比例大小排序的前十名资产支持证券投资明细

本基金本报告期末未持有资产支持证券。

5.7 报告期末按公允价值占基金资产净值比例大小排序的前五名贵金属投资明细

本基金本报告期末未持有贵金属。

5.8 报告期末按公允价值占基金资产净值比例大小排序的前五名权证投资明细

本基金本报告期末未持有权证。

5.9 报告期末本基金投资的股指期货交易情况说明

本基金本报告期末未持仓股指期货。

5.10报告期末本基金投资的国债期货交易情况说明

本基金本报告期末未持仓国债期货。

5.11 投资组合报告附注

5.11.1报告期内基金投资的前十名证券的发行主体没有被监管部门立案调查,或在报告编制日前一年内受到公开谴责、处罚。

5.11.2报告期内基金投资的前十名股票中,没有投资超出基金合同规定备选股票库之外的股票。

5.11.3 其他各项资产构成

序号	名称	金额(元)
1	存出保证金	261,483.76
2	应收证券清算款	1,673,815.73
3	应收股利	-
4	应收利息	14,777.06
5	应收申购款	1,540,567.10
6	其他应收款	-
7	待摊费用	-
8	其他	-
9	合计	3,490,643.65

5.11.4报告期末持有的处于转股期的可转换债券明细

本基金本报告期末未持有处于转股期的可转换债券。

5.11.5报告期末前十名股票中存在流通受限情况的说明

序号	股票代码	股票名称	流通受限部分的公允价值(元)	占基金资产净值比例(%)	流通受限情况说明
1	002340	格林美	19,757,096.80	5.22	停牌股票

5.11.6投资组合报告附注的其他文字描述部分

由于四舍五入的原因,分项之和与合计项之间可能存在尾差。

§6 开放式基金份额变动

单位:份

本报告期期初基金份额总额	194,038,347.19
报告期基金总申购份额	61,849,435.25
减:报告期基金总赎回份额	63,232,160.98
报告期基金拆分变动份额	-
本报告期期末基金份额总额	192,655,621.46

§7 基金管理人运用固有资金投资本基金情况

7.1 基金管理人持有本基金份额变动情况

基金管理人未持有本基金份额。

7.2 基金管理人运用固有资金投资本基金交易明细

报告期内基金管理人未发生运用固有资金申购、赎回或者买卖本基金的情况。

§8 影响投资者决策的其他重要信息

博时基金管理有限公司是中国内地首批成立的五家基金管理公司之一。"为国民创造财富"是博时的使命。博时的投资理念是"做投资价值的发现者"。截至2015年12月31日,博时基金公司共管理八十五只开放式基金,并受全国社会保障基金理事会委托管理部分社保基金,以及多个企业年金账户。资产管理净值总规模逾3980亿元人民币,其中公募基金资产规模约2054亿元人民币,累计分红约677亿元人民币,是目前我国资产管理规模最大的基金公司之一,养老金资产管理规模在同业中名列前茅。

1 基金业绩

根据银河证券基金研究中心统计,截至12月31日,指数股票型基金中,博时深证基本面200ETF及深证基本面200ETF联接,今年以来净值增长率在同类型分别排名前1/2和1/3;偏股型的混合基金里,博时创业成长混合及博时卓越品牌混合,今年以来净值增长率在同类型基金中分别排名前1/4和1/3;灵活配置型的混合基金里,裕隆灵活配置混合今年以来净值增长率在101只同类型中排名前1/2;灵活策略混合基金里,博时裕益及博时回报,在39只同类基金分别排名前1/5和1/3。

固定收益方面,博时安丰18个月定期开放债券LOF今年以来净值增长率在19只同类封闭式长期标准债券型基金中排名第一;在长期标准债券型基金中,博时安心收益定期开放债券C类今年以来净值增长率在同类排名前1/7,安心A类排名前1/6,博时信用债纯债A及博时优势收益信用债,在70只同类中排名前1/2;中短期标准债券基金A类里,博时安盈债券A在同类排名第二;普通债券型基金里,博时稳定价值债券A类在同类85只排名前1/9,博时稳定价值债券B类在50只同类排名前10%;可转换债券型基金A类和指数债券型基金A类里,博时转债增强债券A及博时上证企债30ETF在同类基金中排名前1/2;货币市场基金中,博时现金宝货币A在同类146只排名前1/3。

2 其他大事件

2015年12月18日,由东方财富网主办的2015年东方财富风云榜活动在深举行,博时基金荣获"2015年度最优QDII产品基金公司奖"。

2015年12月17日,由华夏日报主办第九届机构投资者年会暨金蝉奖颁奖盛典,博时基金荣获"2015年度最具互联网创新基金公司"。

2015年12月16日,由北京商报主办的2015北京金融论坛,博时基金荣获"品牌推广卓越奖"。

2015年12月11日,由第一财经日报主办的2015金融价值榜典礼在北京金融街威斯汀酒店举行,博时基金荣获"最佳财富管理金融机构"大奖。

2015年12月11日,由21世纪经济报道主办的2015亚洲资本年会在深圳洲际酒店举行,博时基金获评"2015最受尊敬基金公司"、张光华董事长获评"2015中国赢基金任务奖"。

2015年12月4日,由经济观察报主办的2014-2015年度中国卓越金融奖颁奖典礼在北京举行,博时基金凭借旗下固定收益类的出色表现,独家获评"年度卓越固定收益投资团队奖"。

2015年11月26日,由北大汇丰商学院、南方都市报、奥一网联合主办的CFAC中国金融年会在深召开,博时基金荣获"年度最佳基金公司"大奖。

2015年11月20日,第十一届中国证券市场年会,博时基金获评"年度卓越贡献龙鼎奖"。

2015年11月7日,由每日经济新闻主办的第四届中国上市公司领袖峰会在成都香格里拉举行,博时资本荣获"最具成长性子公司"。

§9 备查文件目录

9.1 备查文件目录

9.1.1中国证监会批准博时创业成长混合型证券投资基金募集的文件

9.1.2《博时创业成长混合型证券投资基金基金合同》

9.1.3《博时创业成长混合型证券投资基金托管协议》

9.1.4基金管理人业务资格批件、营业执照和公司章程

9.1.5博时创业成长混合型证券投资基金各年度审计报告正本

9.1.6报告期内博时创业成长混合型证券投资基金在指定报刊上各项公告的原稿

9.2 存放地点

基金管理人、基金托管人处

9.3 查阅方式

投资者可在营业时间免费查阅,也可按工本费购买复印件

投资者对本报告书如有疑问,可咨询本基金管理人博时基金管理有限公司

博时一线通:95105568(免长途话费)

博时基金管理有限公司
二〇一六年一月二十日

博时大中华亚太精选股票证券投资基金

【2015】第四季度报告

2015年12月31日
基金管理人:博时基金管理有限公司
基金托管人:中国工商银行股份有限公司
报告送出日期:二〇一六年一月二十日

§1 重要提示

基金管理人的董事会及董事保证本报告所载资料不存在虚假记载、误导性陈述或重大遗漏,并对其内容的真实性、准确性和完整性承担个别及连带责任。

基金托管人中国工商银行股份有限公司根据本基金合同规定,于2016年1月19日复核了本报告中的财务指标、净值表现和投资组合报告等内容,保证复核内容不存在虚假记载、误导性陈述或者重大遗漏。

基金管理人承诺以诚实信用、勤勉尽责的原则管理和运用基金资产,但不保证基金一定盈利。

基金的过往业绩并不代表其未来表现。投资有风险,投资者在作出投资决策前应仔细阅读本基金的招募说明书。

本报告中财务资料未经审计。

本报告期自2015年10月1日起至12月31日止。

§2 基金产品概况

基金简称	博时大中华亚太精选股票(QDII)
基金主代码	050015
交易代码	050015
基金运作方式	契约型开放式
基金合同生效日	2010年7月27日
报告期末基金份额总额	231,071,102.96份
投资目标	本基金通过对亚太国家或地区企业的深入分析,运用价值与成长相结合的投资策略,力争获得超越业绩比较基准的投资回报。
投资策略	本基金采用"核心-卫星"配置策略。"核心"配置策略是指本基金将基金资产的40%-75%投资于大中华地区企业,包括中国大陆、香港特别行政区、澳门特别行政区和台湾地区企业在境外几个主要证券市场(如美国证券市场、伦敦等欧洲证券市场、东京、香港、台湾、新加坡证券市场)所发行的股票、存托凭证(DR,Depositary Receipts)及其他衍生产品等。"卫星"配置策略是指本基金将基金资产的20%-55%投资于其他亚太国家或地区企业,包括日本、韩国、澳大利亚、新加坡、印度等众多亚太国家或地区企业在亚太区证券市场发行的普通股、优先股、存托凭证及其他衍生产品等。本基金"核心"加"卫星"股票投资比例合计不低于基金资产的60%。 本基金将主要采取"自下而上,精选个股"和"价值策略为主,成长策略为辅"的股票投资策略,辅助以金融衍生品投资进行套期保值和汇率风险规避,以获得长期、稳定的收益。本基金固定收益类证券的投资以保证组合流动性的品种投资为主,作为股票投资的辅助手段,而非以承担高风险为代价来追求高额回报。
业绩比较基准	65%×MSCI Zhonghua+35%×MSCI AC Asia Pacific ex Zhonghua
风险收益特征	本基金属于高风险/高收益的品种。
基金管理人	博时基金管理有限公司
基金托管人	中国工商银行股份有限公司
境外资产托管人英文名称	Standard Chartered Bank (Hong Kong) Limited
境外资产托管人中文名称	渣打银行(香港)有限公司

§3 主要财务指标和基金净值表现

3.1 主要财务指标

单位:人民币元

主要财务指标	报告期(2015年10月1日-2015年12月31日)
1.本期已实现收益	-12,792,688.65
2.本期利润	10,278,695.24
3.加权平均基金份额本期利润	0.0399
4.期末基金资产净值	233,896,494.77
5.期末基金份额净值	1.012

注:本期已实现收益指基金本期利息收入、投资收益、其他收入(不含公允价值变动收益)扣除相关费用后的余额,本期利润为本期已实现收益加上本期公允价值变动收益。

上述基金业绩指标不包括持有人认购或交易基金的各项费用,计入费用后实际收益水平要低于所列数字。

3.2 基金净值表现

3.2.1本报告期基金份额净值增长率及其与同期业绩比较基准收益率的比较

阶段	净值增长率①	净值增长率标准差②	业绩比较基准收益率③	业绩比较基准收益率标准差④	①-③	②-④
过去三个月	3.58%	1.27%	7.61%	1.21%	-4.03%	0.06%

3.2.2自基金合同生效以来基