富国国家安全主题混合型证券投资基金

【2015】第四季度报告

基金管理人：	富国基金管理有限公司
基金托管人：	中国建设银行股份有限公司
报告送出日期：	2016年01月20日

§1 重要提示

富国基金管理有限公司的董事会及董事保证本报告所载资料不存在虚假记载、误导性陈述或重大遗漏，并对其内容的真实性、准确性和完整性承担个别及连带责任。
基金托管人中国建设银行股份有限公司根据本基金合同规定，于2016年1月18日复核了本报告中的财务指标、净值表现和投资组合报告等内容，保证复核内容不存在虚假记载、误导性陈述或者重大遗漏。
富国基金管理有限公司承诺以诚实信用、勤勉尽责的原则管理和运用基金资产，但不保证基金一定盈利。基金的过往业绩并不代表其未来表现。投资有风险，投资者在作出投资决策前应仔细阅读本基金的招募说明书。
本报告财务资料未经审计。
本报告期自2015年10月1日起至2015年12月31日止。

§2 基金产品概况

基金简称	富国国家安全主题混合
基金主代码	001268
交易代码	前端交易代码：001268 后端交易代码：001269
基金运作方式	契约型开放式
基金合同生效日	2015年05月14日
报告期末基金份额总额（单位：份）	3,059,904,338.91
投资目标	本基金主要投资于国家安全主题相关股票，通过精选个股和风险控制，力争为基金份额持有人获得超越业绩比较基准的收益。
投资策略	本基金采用自上而下与自下而上相结合的方法进行主动投资策略，以宏观经济和政策研究为基础，通过分析影响证券市场整体运行的内外部因素，进行自上而下的资产配置和组合管理，同时自下而上的精选各个行业中处于快速成长期、具有良好治理结构、具备核心竞争力以及估值合理的国家安全主题股票进行投资。
业绩比较基准	中证800指数收益率×80%+中债综合财富指数收益率×20%。
风险收益特征	本基金是一只主动投资的股票型基金，属于较高预期风险、较高预期收益的证券投资基金品种，其预期风险与预期收益高于混合型基金、债券型基金与货币市场基金。
基金管理人	富国基金管理有限公司
基金托管人	中国建设银行股份有限公司

§3 主要财务指标和基金净值表现

3.1主要财务指标
单位：人民币元

主要财务指标	报告期（2015年10月01日-2015年12月31日）
1.本期已实现收益	141,309,673.00
2.本期利润	738,070,066.24
3.加权平均基金份额本期利润	0.2308
4.期末基金资产净值	2,776,825,792.04
5.期末基金份额净值	0.907

注：上述基金业绩指标不包括持有人认购或交易基金的各项费用（例如，开放式基金的申购赎回费、基金转换费等），计入费用后实际收益水平要低于所列数字。本期已实现收益指基金本期利息收入、投资收益、其他收入（不含公允价值变动收益）扣除相关费用后的余额，本期利润为本期已实现收益加上本期公允价值变动收益。
3.2基金净值表现
3.2.1本报告期基金份额净值增长率及其与同期业绩比较基准收益率的比较

阶段	净值增长率①	净值增长率标准差②	业绩比较基准收益率③	业绩比较基准收益率标准差④	①-③	②-④
过去三个月	32.99%	2.35%	15.54%	1.38%	17.45%	0.97%

注：过去三个月指2015年10月1日－2015年12月31日
3.2.2自基金合同生效以来基金累计份额净值增长率变动及其与同期业绩比较基准收益率变动的比较



注：1.截止日期为2015年12月31日。
2.本基金于2015年5月14日成立，自合同生效日起至本报告期末不足一年。建仓期自2015年5月14日至2015年11月13日共6个月，建仓期结束时各项资产配置比例均符合基金合同约定。

§4 管理人报告

4.1基金经理（或基金经理小组）简介

姓名	职务	任本基金的基金经理期限		证券从业年限	说明
		任职日期	离任日期		
王海军	本基金基金经理兼任富国高新技术产业股票型证券投资基金基金经理	2015-05-14	-	8年	硕士，曾任中国建银投资证券有限公司高级分析师；2010年3月至2012年6月任富国基金管理有限公司高级行业研究员，2012年6月至2015年11月任富国高新技术产业股票型证券投资基金基金经理，2015年5月起任富国国家安全主题混合型证券投资基金基金经理。具有基金从业资格。

注：1、上述任职日期为根据公司确定的聘任日期，离任日期为根据公司确定的解聘日期；首任基金经理任职日期为基金合同生效日。
2、证券从业的涵义遵从行业协会《证券业从业人员资格管理办法》的相关规定。
4.2报告期内本基金运作遵规守信情况说明
本报告期，富国基金管理有限公司作为富国国家安全主题混合型证券投资基金的管理人严格按照《中华人民共和国证券投资基金法》、《中华人民共和国证券法》、《富国国家安全主题混合型证券投资基金基金合同》以及其它有关法律法规的规定，本着诚实信用、勤勉尽责的原则管理和运用基金资产，以期可能减少和分散投资风险，力保基金资产的安全并谋求基金资产长期稳定的增长为目标，管理和运用基金资产，基金投资组合符合有关法规及基金合同的规定。
4.3公平交易专项说明
4.3.1公平交易制度的执行情况
本基金管理人根据相关法规要求，结合实际情况，制定了内部的《公平交易管理办法》，对证券的一级市场申购、二级市场交易相关的研究分析、投资决策、授权、交易执行、业绩评估等投资管理环节，实行事前控制、事中监控、事后评估及反馈的流程化管理。在制度、操作层面确保各组合享有同等信息知情权、均等交易机会，并保持各组合的独立投资决策权。
事前控制主要包括：1、一级市场，通过标准化的办公流程，对关联方审核、价格公允性判断及证券公平分配等相关环节进行控制；2、二级市场，通过交易系统的投资备选库、交易对手库及授权管理，对投资标的、交易对手和操作权限进行自动化控制。
事中监控主要包括组合间相同投资标的的交易方向、市场冲击的控制，银行间市场交易价格的公允性评估等。1、将主动投资组合的同日反向交易列为限制行为，非经特别控制流程审核同意，不得进行；对于同日同向交易，通过交易系统对组合间的交易公平性进行自动化处理。2、同一基金经理管理的不同组合，对同一投资标的采用相同投资策略的，必须通过交易系统采取同时、同价下达投资指令，确保公平对待其所管理的组合。
事后评估及反馈主要包括组合间同一投资标的的临近交易日的同向交易和反向交易的合理性分析评估，以及不同时间窗口下（1日、3日、5日）的季度公平性交易分析评估等。1、通过公平性交易的事后分析评估系统，对涉及公平性交易的投资行为进行分析评估，分析对象涵盖公募、年金、社保及专户产品，并重点分析同类组合（股票型、混合型、债券型）间、不同产品间以及同一基金经理管理不同组合间的交易行为，若发现异常交易行为，监察稽核部视情况要求相关当事人做出合理性解释，并按法规要求上报辖区监管机构。2、季度公平性交易分析报告按规定经基金经理或投资经理签字，并经督察长、总经理审阅签字后，归档保存，以备后查。
本报告期内公司旗下基金严格遵守公司的相关公平交易制度，未出现违反公平交易制度的情况。
4.3.2异常交易行为的专项说明
本报告期内未发现异常交易行为。
公司旗下管理的各投资组合在交易所公开竞价同日反向交易的控制方面，报告期内本组合与其他投资组合之间出现成交较少的单边交易量超过该证券当日成交量5%的情况。
4.4报告期内基金的投资策略和运作分析
2015年第四季度里，国内的宏观经济指标基本平稳，不论从财政政策还是货币政策上来看，国家对稳增长的力度都在稳步推进，传统经济在稳增长的基础上继续供给侧改革，新的产业和模式也不断出现。
第四季度里，本基金秉承追求风险可控、持续较长时间的相对收益为目标，站在这个时点上，考虑第三季度里市场积累的风险得到充分释放，质地优良、竞争壁垒高、管理层执行力强、行业成长性较好的行业和公司得到本基金的继续重视和配置。主要配置方向为国防安全信息化、信息安全、生态安全、医药安全、食品安全、新材料、新能源汽车、大数据安全、通信等成长性行业。
4.5报告期内基金的业绩表现
本报告期，本基金份额净值增长率为32.99%，同期业绩比较基准收益率为15.54%。
4.6报告期内管理人对本基金持有人数或基金资产净值预警情形的说明
本报告期无需要说明的相关情形。

§5 投资组合报告

5.1报告期末基金资产组合情况

序号	项目	金额（元）	占基金总资产的比例（%）
1	权益投资	2,602,719,743.07	93.29
	其中：股票	2,602,719,743.07	93.29
2	固定收益投资	-	-
	其中：债券	-	-
	资产支持证券	-	-
3	贵金属投资	-	-
4	金融衍生品投资	-	-
5	买入返售金融资产	-	-
	其中：买断式回购的买入返售金融资产	-	-
6	银行存款和结算备付金合计	134,889,916.22	4.84
7	其他资产	52,183,950.42	1.87
8	合计	2,789,793,609.71	100.00

5.2报告期末按行业分类的股票投资组合

代码	行业类别	公允价值（元）	占基金资产净值比例（%）
A	农、林、牧、渔业	-	-
B	采矿业	-	-
C	制造业	1,973,558,264.42	71.07
D	电力、热力、燃气及水生产和供应业	-	-
E	建筑业	-	-
F	批发和零售业	-	-
G	交通运输、仓储和邮政业	-	-
H	住宿和餐饮业	-	-
I	信息传输、软件和信息技术服务业	563,121,440.54	20.28
J	金融业	-	-
K	房地产业	-	-
L	租赁和商务服务业	-	-
M	科学研究和技术服务业	-	-
N	水利、环境和公共设施管理业	66,040,038.11	2.38
O	居民服务、修理和其他服务业	-	-
P	教育	-	-
Q	卫生和社会工作	-	-
R	文化、体育和娱乐业	-	-
S	综合	-	-
	合计	2,602,719,743.07	93.73

5.3报告期末按公允价值占基金资产净值比例大小排序的前十名股票投资明细

序号	股票代码	股票名称	数量（股）	公允价值（元）	占基金资产净值比例（%）
1	600703	三安光电	10,295,055	249,963,935.40	9.00
2	000920	南方汇通	4,859,069	116,763,428.07	4.20
3	300267	尔康制药	3,246,457	109,080,965.20	3.93
4	000977	浪潮信息	3,054,478	96,857,497.38	3.49
5	002117	东港股份	2,035,209	93,660,318.18	3.37
6	002366	台海核电	1,419,155	93,593,272.25	3.37
7	300271	华宇软件	1,956,196	92,880,186.08	3.34
8	002465	海格通信	5,030,446	83,958,143.74	3.02
9	300017	网宿科技	1,363,497	81,796,185.03	2.95
10	300253	卫宁软件	1,855,356	77,702,309.28	2.80

5.4报告期末按债券品种分类的债券投资组合
注：本基金本报告期末未持有债券。
5.5报告期末按公允价值占基金资产净值比例大小排序的前五名债券投资明细
注：本基金本报告期末未持有债券。
5.6报告期末按公允价值占基金资产净值比例大小排序的前十名资产支持证券投资明细
注：本基金本报告期末未持有资产支持证券。
5.7报告期末按公允价值占基金资产净值比例大小排序的前五名贵金属投资明细
注：本基金本报告期末未持有贵金属投资。
5.8报告期末按公允价值占基金资产净值比例大小排序的前五名权证投资明细
注：本基金本报告期末未持有权证。
5.9报告期末本基金投资的股指期货交易情况说明
5.9.1报告期末本基金投资的股指期货持仓和损益明细

公允价值变动总额合计(元)	-
股指期货投资本期收益(元)	-
股指期货投资本期公允价值变动(元)	-

注：本基金本报告期末未投资股指期货。
5.9.2本基金投资股指期货的投资政策
本基金根据基金合同的约定，不允许投资股指期货。
5.10报告期末本基金投资的国债期货交易情况说明
5.10.1本期国债期货投资政策
本基金根据基金合同的约定，不允许投资国债期货。
5.10.2报告期末本基金投资的国债期货持仓和损益明细

公允价值变动总额合计（元）	-
国债期货投资本期收益（元）	-
国债期货投资本期公允价值变动（元）	-

注：本基金本报告期末未投资国债期货。
5.10.3本期国债期货投资评价
本基金本报告期末未投资国债期货。
5.11投资组合报告附注
5.11.1申明本基金投资的前十名证券的发行主体本期是否出现被监管部门立案调查，或在报告编制日前一年内受到公开谴责、处罚的情形。
报告期内本基金投资的前十名证券的发行主体没有被监管部门立案调查或在本报告编制日前一年内受到公开谴责、处罚的情况。
5.11.2申明基金投资的前十名股票是否超出基金合同规定的备选股票库。
报告期内本基金投资的前十名股票中没有在备选股票库之外的股票。
5.11.3其他资产构成

序号	名称	金额（元）
1	存出保证金	1,726,046.25
2	应收证券清算款	49,410,704.85
3	应收股利	-
4	应收利息	35,414.44
5	应收申购款	1,011,784.88
6	其他应收款	-
7	待摊费用	-
8	其他	-
9	合计	52,183,950.42

5.11.4报告期末持有的处于转股期的可转换债券明细
注：本基金本报告期末未持有处于转股期的可转换债券。
5.11.5报告期末前十名股票中存在流通受限情况的说明

序号	股票代码	股票名称	流通受限部分的公允价值(元)	占基金资产净值比例（%）	流通受限情况说明
1	002465	海格通信	83,958,143.74	3.02	筹划重大事项

5.11.6投资组合报告附注的其他文字描述部分。
因四舍五入原因，投资组合报告中市值占净值比例的分项之和与合计可能存在尾差。

§6 开放式基金份额变动

单位：份

报告期期初基金份额总额	3,302,833,531.09
报告期期间基金总申购份额	125,517,880.12
减：报告期期间基金总赎回份额	368,447,072.30
报告期期间基金拆分变动份额（份额减少以"-"填列）	-
报告期期末基金份额总额	3,059,904,338.91

§7 基金管理人运用固有资金投资本基金情况

7.1基金管理人持有本基金份额变动情况

单位：份

报告期期初管理人持有的本基金份额	-
报告期期间买入/申购总份额	-
报告期期间卖出/赎回总份额	-
报告期期末管理人持有的本基金份额	-
报告期期末持有的本基金份额占基金总份额比例（%）	-

注：买入/申购含红利再投资、转换入份额；卖出/赎回含转换出份额。
7.2基金管理人运用固有资金投资本基金交易明细
注：本报告期本基金的管理人未运用固有资金申赎及买卖本基金。

§8 备查文件目录

8.1备查文件目录
1、中国证监会批准设立富国国家安全主题混合型证券投资基金的文件
2、富国国家安全主题混合型证券投资基金基金合同
3、富国国家安全主题混合型证券投资基金托管协议
4、中国证监会批准设立富国基金管理有限公司的文件
5、富国国家安全主题混合型证券投资基金财务报表及报表附注
6、报告期内在指定报刊上披露的各项公告
8.2存放地点
上海市浦东新区世纪大道8号上海国金中心二期16-17层
8.3查阅方式
投资者对本报告书如有疑问，可咨询本基金管理人富国基金管理有限公司。
咨询电话：95105686、4008880688（全国统一，免长途话费）
公司网址：http://www.fullgoal.com.cn

富国基金管理有限公司
2016年01月20日

富国国有企业债债券型证券投资基金

【2015】第四季度报告

基金管理人：	富国基金管理有限公司
基金托管人：	中国农业银行股份有限公司
报告送出日期：	2016年01月20日

§1 重要提示

富国基金管理有限公司的董事会及董事保证本报告所载资料不存在虚假记载、误导性陈述或重大遗漏，并对其内容的真实性、准确性和完整性承担个别及连带责任。
基金托管人中国农业银行股份有限公司根据本基金合同规定，于2016年1月18日复核了本报告中的财务指标、净值表现和投资组合报告等内容，保证复核内容不存在虚假记载、误导性陈述或者重大遗漏。
富国基金管理有限公司承诺以诚实信用、勤勉尽责的原则管理和运用基金资产，但不保证基金一定盈利。
基金的过往业绩并不代表其未来表现。投资有风险，投资者在作出投资决策前应仔细阅读本基金的招募说明书。
本报告财务资料未经审计。
本报告期自2015年10月1日起至2015年12月31日止。

§2 基金产品概况

基金简称	富国国有企业债债券		
基金主代码	000139		
基金运作方式	契约型开放式		
基金合同生效日	2013年09月25日		
报告期末基金份额总额	477,648,872.32		
投资目标	本基金以国有企业债为主要投资对象，合理控制信用风险，在追求本金安全的基础上进行积极主动的投资管理，力争实现基金资产的长期稳定增值。		
投资策略	本基金将采用自上而下的方法对基金资产进行动态的整体资产配置和类属资产配置。在认真研判宏观经济运行状况和金融市场运行趋势的基础上，根据整体资产配置策略动态调整大类金融资产的比例；在充分分析债券市场环境及市场流动性的基础上，根据类属资产配置策略对投资组合类属资产进行最优化配置和调整。		
业绩比较基准	中证信用债指数		
风险收益特征	本基金为债券型基金，属于证券投资基金中的较低风险品种，其预期风险与预期收益高于货币市场基金，低于混合型基金和股票型基金。		
基金管理人	富国基金管理有限公司		
基金托管人	中国农业银行股份有限公司		
下属分级基金的基金简称	富国国有企业债债券A/B		富国国有企业债债券C
下属分级基金的交易代码	前端	后端	000141
报告期末下属分级基金的份额总额（单位：份）	400,768,764.01		76,880,108.31

§3 主要财务指标和基金净值表现

3.1主要财务指标
单位：人民币元

主要财务指标	A/B级 报告期（2015年10月01日-2015年12月31日）	C级 报告期（2015年10月01日-2015年12月31日）
1.本期已实现收益	3,617,852.71	875,835.03
2.本期利润	3,012,047.12	672,036.77
3.加权平均基金份额本期利润	0.0076	0.0072
4.期末基金资产净值	402,886,960.35	77,089,977.38
5.期末基金份额净值	1.005	1.003

注：上述基金业绩指标不包括持有人认购或交易基金的各项费用（例如，开放式基金的申购赎回费、基金转换费等），计入费用后实际收益水平要低于所列数字。本期已实现收益指基金本期利息收入、投资收益、其他收入（不含公允价值变动收益）扣除相关费用后的余额，本期利润为本期已实现收益加上本期公允价值变动收益。
3.2基金净值表现
3.2.1本报告期基金份额净值增长率及其与同期业绩比较基准收益率的比较
（1）A/B级

阶段	净值增长率①	净值增长率标准差②	业绩比较基准收益率③	业绩比较基准收益率标准差④	①-③	②-④
过去三个月	0.70%	0.05%	1.80%	0.05%	-1.10%	0.00%

（2）C级

阶段	净值增长率①	净值增长率标准差②	业绩比较基准收益率③	业绩比较基准收益率标准差④	①-③	②-④
过去三个月	0.70%	0.06%	1.80%	0.05%	-1.10%	0.01%

注：过去三个月指2015年10月1日－2015年12月31日。
3.2.2自基金合同生效以来基金累计份额净值增长率变动及其与同期业绩比较基准收益率变动的比较
（1）自基金合同生效以来富国国有企业债债券A/B基金累计净值增长率变动及其与同期业绩比较基准收益率变动的比较



注：1.截止日期为2015年12月31日。
2.本基金于2013年9月25日成立，建仓期6个月，建仓期结束时各项资产配置比例均符合基金合同约定。
（2）自基金合同生效以来富国国有企业债债券C基金累计净值增长率变动及其与同期业绩比较基准收益率变动的比较



注：1.截止日期为2015年12月31日。
2.本基金于2013年9月25日成立，建仓期6个月，建仓期结束时各项资产配置比例均符合基金合同约定。

§4 管理人报告

4.1基金经理（或基金经理小组）简介

姓名	职务	任本基金的基金经理期限		证券从业年限	说明
		任职日期	离任日期		
方芳	本基金经理	2015-01-29	-	5年	硕士，自2011年3月至2013年3月在宏源证券任信用债分析员；自2013年4月至2015年1月在富国基金管理有限公司任债券研究员，2015年1月起任富国国有企业债债券型证券投资基金基金经理。具有基金从业资格。
张钫	本基金基金经理兼任富国改益宝货币市场基金、富国目标齐利一年期纯债债券型证券投资基金、富国富钱包货币市场基金、富国天时货币市场基金、富国改益宝交易型货币市场基金、富国目标收益一年期纯债债券型证券投资基金、富国信用增强债券型证券投资基金、富国新回报灵活配置混合型证券投资基金基金经理	2014-10-25	-	6年	硕士，曾任华富基金管理有限公司债券研究员、基金经理助理、基金经理；自2014年3月至2014年7月在富国基金管理有限公司人力资源部工作，自2014年7月起在富国基金管理有限公司固定收益投资部工作，并自2014年7月起任富国天盈债券型证券投资基金（LOF）、富国产业债债券型证券投资基金、富国优化增强债券型证券投资基金基金经理，2014年10月起任富国国有企业债债券型证券投资基金和富国信用增强债券型证券投资基金基金经理，2015年11月起任富国新回报灵活配置混合型证券投资基金基金经理；兼任固定收益投资副总监。具有基金从业资格。

注：1、上述任职日期为根据公司确定的聘任日期，离任日期为根据公司决定确定的解聘日期；首任基金经理任职日期为基金合同生效日2、证券从业的涵义遵从行业协会《证券业从业人员资格管理办法》的相关规定。
4.2报告期内本基金运作遵规守信情况说明
本报告期，富国基金管理有限公司作为富国国有企业债债券型证券投资基金的管理人严格按照《中华人民共和国证券投资基金法》、《中华人民共和国证券法》、《富国国有企业债债券型证券投资基金基金合同》以及其它有关法律法规的规定，本着诚实信用、勤勉尽责的原则管理和运用基金资产，以尽可能减少和分散投资风险，确保基金资产的安全并谋求基金资产长期稳定的增长为目标，基金投资组合符合有关法规及基金合同的规定。
4.3公平交易专项说明
4.3.1公平交易制度的执行情况
本基金管理人根据相关法规要求，结合实际情况，制定了内部的《公平交易管理办法》，对证券的一级市场申购、二级市场交易相关的研究分析、投资决策、授权、交易执行、业绩评估等投资管理环节，实行事前控制、事中监控、事后评估及反馈的流程化管理。在制度、操作层面确保各组合享有同等信息知情权、均等交易机会，并保持各组合的独立投资决策权。
事前控制主要包括：1、一级市场，通过标准化的办公流程，对关联方审核、价格公允性判断及证券公平分配等相关环节进行控制；2、二级市场，通过交易系统的投资备选库、交易对手库及授权管理，对投资标的、交易对手和操作权限进行自动化控制。
事中监控主要包括组合间相同投资标的的交易方向、市场冲击的控制，银行间市场交易价格的公允性评估等。1、将主动投资组合的同日反向交易列为限制行为，非经特别控制流程审核同意，不得进行；对于同日同向交易，通过交易系统对组合间的交易公平性进行自动化处理。2、同一基金经理管理的不同组合，对同一投资标的采用相同投资策略的，必须通过交易系统采取同时、同价下达投资指令，确保公平对待其所管理的组合。
事后评估及反馈主要包括组合间同一投资标的的临近交易日的同向交易和反向交易的合理性分析评估，以及不同时间窗口下（1日、3日、5日）的季度公平性交易分析评估等。1、通过公平性交易的事后分析评估系统，对涉及公平性交易的投资行为进行分析评估，分析对象涵盖公募、年金、社保及专户产品，并重点分析同类组合（股票型、混合型、债券型）间、不同产品间以及同一基金经理管理不同组合间的交易行为，若发现异常交易行为，监察稽核部视情况要求相关当事人做出合理性解释，并按法规要求上报辖区监管机构。2、季度公平性交易分析报告按规定经基金经理或投资经理签字，并经督察长、总经理审阅签字后，归档保存，以备后查。
本报告期内公司旗下基金严格遵守公司的相关公平交易制度，未出现违反公平交易制度的情况。
4.3.2异常交易行为的专项说明
本报告期内未发现异常交易行为。
公司旗下管理的各投资组合在交易所公开竞价同日反向交易的控制方面，报告期内本组合与其他投资组合之间未出现成交较少的单边交易量超过该证券当日成交量5%的情况。
4.4报告期内基金的投资策略和运作分析
2015年四季度，经济基本面仍然呈现疲弱，但开始呈现止跌回稳的态势。制造业、基建投资相对平稳；结构调整产业升级，传统消费模式和消费结构都在缓慢改变，新业态和信息类商品消费增长较快。房地产投资、出口等需求侧探底，但供给侧改革依然在如火如荼进行中。工业增速超预期回升也体现在工业利润的改善方面。工业增加值从9月5.70回升至11月6.20，12月中采制造业PM149.7，比11月回升0.1%。非制造业PM154.4创2015年新高。大宗商品价格下跌震荡，输入型通缩还将持续对国内工业品价格形成压制。CPI控制在1.6%之内。银行惜贷情绪严重，资金堆积在金融市场，资产匮乏。美联储加息后，对市场暂时没有起到预期之外的行情，加息预期早已被消化，靴子落地后出现股债双涨的局面。12月欧央行扩大QE但低于预期。中国顺利加入SDR，人民币兑美元在震荡中出现较大幅度贬值，尤其是年末。央行在岸、离岸和掉期市场都进行了干预。违约风险和政治风险愈演愈烈，未来黑天鹅的爆发事件如同一个定时炸弹。
本季度，基金管理人严格按照基金合同进行投资管理。四季度对纯债的仓位变化不大，只是做了轻微调整，对转债的交易操作增加了频率，但控制仓位。权益市场涨涨跌跌波动加大，债券因为收益率前期下行较多，也处在胶着的状态。因此该组合没有大刀阔斧的大动作，都是在严格控制高风险资产仓位的前提下，做做小动作。
4.5报告期内基金的业绩表现
本报告期，本基金净值增长率1.08%，同期业绩比较基准收益率1.69%。
4.6报告期内管理人对本基金持有人数或基金资产净值预警情形的说明
本报告期无需要说明的相关情形。

§5 投资组合报告

5.1报告期末基金资产组合情况

序号	项目	金额（元）	占基金总资产的比例（%）
1	权益投资	-	-
	其中：股票	-	-
2	固定收益投资	452,009,255.84	93.89
	其中：债券	452,009,255.84	93.89
	资产支持证券	-	-
3	贵金属投资	-	-
4	金融衍生品投资	-	-
5	买入返售金融资产	-	-
	其中：买断式回购的买入返售金融资产	-	-
6	银行存款和结算备付金合计	16,620,128.05	3.45
7	其他资产	12,798,202.01	2.66
8	合计	481,427,585.90	100.00

5.2报告期末按行业分类的股票投资组合
注：本基金本报告期末未持有股票资产。
5.3报告期末按公允价值占基金资产净值比例大小排序的前十名股票投资明细
注：本基金本报告期末未持有股票资产。
5.4报告期末按债券品种分类的债券投资组合

序号	债券品种	公允价值（元）	占基金资产净值比例（%）
1	国家债券	-	-
2	央行票据	-	-
3	金融债券	42,795,099.10	8.92
	其中：政策性金融债	31,526,679.10	6.57
4	企业债券	248,541,156.74	51.78
5	企业短期融资券	160,673,000.00	33.48
6	中期票据	-	-
7	可转债（可交换债）	-	-
8	同业存单	-	-
9	其他	-	-
10	合计	452,009,255.84	94.17

5.5报告期末按公允价值占基金资产净值比例大小排序的前五名债券投资明细

序号	债券代码	债券名称	数量（张）	公允价值(元)	占基金资产净值比例（%）
1	011586008	15光明SCP008	400,000	40,144,000.00	8.36
2	150215	15国开15	300,000	30,039,000.00	6.26
3	112143	12粤电01	180,474	18,944,355.78	3.95
4	122353	14东兴债	109,000	11,268,420.00	2.35
5	122670	12新盛债	136,250	10,706,525.00	2.23

5.6报告期末按公允价值占基金资产净值比例大小排序的前十名资产支持证券投资明细
注：本基金本报告期末未持有资产支持证券。
5.7报告期末按公允价值占基金资产净值比例大小排序的前五名贵金属投资明细
注：本基金本报告期末未持有贵金属投资。
5.8报告期末按公允价值占基金资产净值比例大小排序的前五名权证投资明细
注：本基金本报告期末未持有权证。
5.9报告期末本基金投资的股指期货交易情况说明
5.9.1报告期末本基金投资的股指期货持仓和损益明细

公允价值变动总额合计(元)	-
股指期货投资本期收益(元)	-
股指期货投资本期公允价值变动(元)	-

注：本基金本报告期末未投资股指期货。
5.9.2本基金投资股指期货的投资政策
本基金根据基金合同的约定，不允许投资股指期货。
5.10报告期末本基金投资的国债期货交易情况说明
5.10.1本期国债期货投资政策
本基金根据基金合同的约定，不允许投资国债期货。
5.10.2报告期末本基金投资的国债期货持仓和损益明细

公允价值变动总额合计（元）	-
国债期货投资本期收益（元）	-
国债期货投资本期公允价值变动（元）	-

注：本基金本报告期末未投资国债期货。
5.10.3本期国债期货投资评价
本基金本报告期末未投资国债期货。
5.11投资组合报告附注
5.11.1申明本基金投资的前十名证券的发行主体本期是否出现被监管部门立案调查，或在报告编制日前一年内受到公开谴责、处罚的情形。
本报告编制日前一年内，本基金持有的"09宜化债"的发行主体湖北宜化化工股份有限公司（以下简称"公司"）于2015年10月8日收到宜市环法（2015）256号行政处罚及停产整治决定书。宜昌市环境保护局决定对公司作出罚款10万元（大写：拾万元），依法对公司有机分公司保险粉车间作出责令停产整治决定，在停产整治期间针对存在的环保问题进行整改的行政处罚和处罚。
基金管理人将密切跟踪相关进展，遵循价值投资的理念进行投资决策。
本基金持有的其余9名证券的发行主体本期未出现被监管部门立案调查，或在报告编制日前一年内受到公开谴责、处罚。
5.11.2申明基金投资的前十名股票是否超出基金合同规定的备选股票库。
本基金本报告期末未持有股票。
5.11.3其他资产构成

序号	名称	金额（元）
1	存出保证金	42,292.73
2	应收证券清算款	-
3	应收股利	-
4	应收利息	7,624,929.06
5	应收申购款	5,130,980.22
6	其他应收款	-
7	待摊费用	-
8	其他	-
9	合计	12,798,202.01

5.11.4报告期末持有的处于转股期的可转换债券明细
注：本基金本报告期末未持有处于转股期的可转换债券。
5.11.5报告期末前十名股票中存在流通受限情况的说明
注：本基金本报告期末前十名股票中未持有流通受限的股票。
5.11.6投资组合报告附注的其他文字描述部分。
因四舍五入原因，投资组合报告中市值占净值比例的分项之和与合计可能存在尾差。

§6 开放式基金份额变动

单位：份

项目	A/B级	C级
报告期期初基金份额总额	404,385,225.51	185,451,225.40
报告期期间基金总申购份额	71,812,505.96	32,207,116.28
减：报告期期间基金总赎回份额	75,428,967.46	140,778,233.37
报告期期间基金拆分变动份额（份额减少以"-"填列）	-	-
报告期期末基金份额总额	400,768,764.01	76,880,108.31

§7 基金管理人运用固有资金投资本基金情况

7.1基金管理人持有本基金份额变动情况

单位：份

报告期期初管理人持有的本基金份额	-
报告期期间买入/申购总份额	-
报告期期间卖出/赎回总份额	-
报告期期末管理人持有的本基金份额	-
报告期期末持有的本基金份额占基金总份额比例（%）	-

7.2基金管理人运用固有资金投资本基金交易明细
注：本报告期本基金的管理人未运用固有资金申赎及买卖本基金。

§8 备查文件目录

8.1备查文件目录
1、中国证监会批准设立富国国有企业债债券型证券投资基金的文件
2、富国国有企业债债券型证券投资基金基金合同
3、富国国有企业债债券型证券投资基金托管协议
4、中国证监会批准设立富国基金管理有限公司的文件
5、富国国有企业债债券型证券投资基金财务报表及报表附注
6、报告期内在指定报刊上披露的各项公告
8.2存放地点
上海市浦东新区世纪大道8号上海国金中心二期16-17层
8.3查阅方式
投资者对本报告书如有疑问，可咨询本基金管理人富国基金管理有限公司。
咨询电话：95105686、4008880688（全国统一，免长途话费）
公司网址：http://www.fullgoal.com.cn

富国基金管理有限公司
2016年01月20日

富国恒利分级债券型证券投资基金

【2015】第四季度报告

基金管理人：	富国基金管理有限公司
基金托管人：	招商银行股份有限公司
报告送出日期：	2016年01月20日

§1 重要提示

富国基金管理有限公司的董事会及董事保证本报告所载资料不存在虚假记载、误导性陈述或重大遗漏，并对其内容的真实性、准确性和完整性承担个别及连带责任。
基金托管人招商银行股份有限公司根据本基金合同规定，于2016年1月18日复核了本报告中财务指标、净值表现和投资组合报告等内容，保证复核内容不存在虚假记载、误导性陈述或者重大遗漏。
富国基金管理有限公司承诺以诚实信用、勤勉尽责的原则管理和运用基金资产，但不保证基金一定盈利。
基金的过往业绩并不代表其未来表现。投资有风险，投资者在作出投资决策前应仔细阅读本基金的招募说明书。
本报告财务资料未经审计。
本报告期自2015年10月1日起至2015年12月31日止。

§2 基金产品概况

基金简称	富国恒利分级债券	
基金主代码	000382	
基金运作方式	契约型。 本基金以"运作周年滚动"的方式运作。恒利A自基金合同生效日起运作每3个月开放一次申购赎回，该开放日的日期应为基金合同生效日的季度对日。恒利B在任一运作周年内封闭运作，仅在每