

# 广发聚宝混合型证券投资基金

## 2015 第四季度报告

基金管理人：广发基金管理有限公司  
基金托管人：中国工商银行股份有限公司  
报告送出日期：二〇一六年一月二十日

基金管理人及基金托管人承诺本报告所载资料不存在虚假记载、误导性陈述或重大遗漏，并对其内容的真实性、准确性和完整性承担个别及连带责任。

基金托管人中国工商银行股份有限公司根据本基金合同规定，于2016年1月15日复核了本报告中的财务指标、净值表现和投资组合报告等内容，保证复核内容不存在虚假记载、误导性陈述或者重大遗漏。

基金管理人承诺以诚实信用、勤勉尽责的原则管理和运用基金资产，但不保证基金一定盈利，也不保证基金资产不受损失。基金管理人不对基金资产的价值、收益、风险和损失承担任何责任。投资者在作出投资决策前应仔细阅读本基金的招募说明书。

本报告自2015年10月1日起至12月31日止。

基金运作方式	契约开放式
基金合同生效日	2015年4月4日
报告期末基金份额总额	763,847,153.69份
投资目标	本基金通过投资股票、固定收益类资产和现金等大类资产的积极动态配置，在严格控制风险和保持资产流动性的前提下，充分挖掘市场潜在的投资机会，力求实现基金资产的持续稳健增值。 (一) 大类资产配置 本基金在研究宏观经济基本面、政策走向和资金面等多种因素的基础上，判断宏观经济运行所处的经济周期和趋势，分析不同政策对各类资产的市场影响，评估股票、债券及货币市场工具等大类资产的估值水平和投资价值，根据大类资产的周期收益特征进行动态配置，确定合理的资产配置比例，并适时进行策略调整。 (二) 债券投资策略 (三) 股票投资策略 在严格控制风险、保持资产流动性的前提下，本基金将适度参与股票、权证等权益类资产的投资，以增加基金收益。 本基金将主要遵循“自上而下”的分析框架，采用定性分析和定量分析相结合的方法精选具有持续竞争优势和长期增长、估值合理的上市公司股票进行投资，以长期增值为目标。 (四) 固定收益投资策略 (五) 大宗商品投资策略
业绩比较基准	30%×沪深300指数收益率+70%×中证全债指数收益率
风险收益特征	本基金是混合型基金，其预期收益及风险水平高于货币市场基金和债券型基金，低于股票型基金，属于中高风险收益特征的基金。
基金管理人	广发基金管理有限公司

3.1 主要财务指标和基金净值表现

主要财务指标	报告期 (2015年10月1日至2015年12月31日)
1.本期已实现收益	13,279,976.14
2.本期利润	-8,294,917.89
3.加权平均基金份额本期利润	-0.0100
4.期末基金份额净值	771.27, 304,656.46
5.期末基金份额净值	1.010


注：(1)所述基金业绩指标不包括持有人认购或交易基金的各项费用，计入费用后实际收益水平要低于所列数字。

(2)期末基金份额净值增长率及其与同期业绩比较基准收益率的比较

3.2.1 本报告期末基金份额净值增长率及其与同期业绩比较基准收益率的比较

3.2.2 自基金合同生效以来基金累计净值增长率变动及其与同期业绩比较基准收益率变动的比较

广发聚宝混合型证券投资基金  
2015年4月4日至2015年12月31日



注：(1) 本基金合同生效日期为2015年4月4日，至报告期期末本基金成立未满一年。

(2) 本基金建仓期为基金合同生效后6个月，建仓期结束时各项资产配置比例符合本基金合同有关规定。

4.1 基金投资组合情况

4.1.1 基金投资组合情况

4.1.2 基金投资组合情况

4.1.3 基金投资组合情况

4.1.4 基金投资组合情况

4.1.5 基金投资组合情况

4.1.6 基金投资组合情况

4.1.7 基金投资组合情况

4.1.8 基金投资组合情况

4.1.9 基金投资组合情况

4.1.10 基金投资组合情况

4.1.11 基金投资组合情况

4.1.12 基金投资组合情况

4.1.13 基金投资组合情况

4.1.14 基金投资组合情况

4.1.15 基金投资组合情况

4.1.16 基金投资组合情况

4.1.17 基金投资组合情况

4.1.18 基金投资组合情况

4.1.19 基金投资组合情况

4.1.20 基金投资组合情况

4.1.21 基金投资组合情况

4.1.22 基金投资组合情况

4.1.23 基金投资组合情况

4.1.24 基金投资组合情况

4.1.25 基金投资组合情况

4.1.26 基金投资组合情况

4.1.27 基金投资组合情况

4.1.28 基金投资组合情况

4.1.29 基金投资组合情况

4.1.30 基金投资组合情况

4.1.31 基金投资组合情况

4.1.32 基金投资组合情况

4.1.33 基金投资组合情况

4.1.34 基金投资组合情况

4.1.35 基金投资组合情况

4.1.36 基金投资组合情况

4.1.37 基金投资组合情况

4.1.38 基金投资组合情况

4.1.39 基金投资组合情况

4.1.40 基金投资组合情况

4.1.41 基金投资组合情况

4.1.42 基金投资组合情况

4.1.43 基金投资组合情况

4.1.44 基金投资组合情况

4.1.45 基金投资组合情况

4.1.46 基金投资组合情况

4.1.47 基金投资组合情况

基金管理人：广发基金管理有限公司  
基金托管人：中国工商银行股份有限公司  
报告送出日期：二〇一六年一月二十日

基金管理人及基金托管人承诺本报告所载资料不存在虚假记载、误导性陈述或重大遗漏，并对其内容的真实性、准确性和完整性承担个别及连带责任。

基金托管人中国工商银行股份有限公司根据本基金合同规定，于2016年1月15日复核了本报告中的财务指标、净值表现和投资组合报告等内容，保证复核内容不存在虚假记载、误导性陈述或者重大遗漏。

基金管理人承诺以诚实信用、勤勉尽责的原则管理和运用基金资产，但不保证基金一定盈利，也不保证基金资产不受损失。基金管理人不对基金资产的价值、收益、风险和损失承担任何责任。投资者在作出投资决策前应仔细阅读本基金的招募说明书。

本报告自2015年10月1日起至12月31日止。

6.1	其他各项资产	8,140,880.78	1.06
7	合计	776,184,831.06	100.00

6.2 报告期末按行业分类的股票投资组合

6.2.1 报告期末按行业分类的境内投资组合

序号	行业类别	公允价值（元）	占基金资产净值比例（%）
A	农、林、牧、渔业	--	--
B	采矿业	--	--
C	制造业	20,741,922.42	2.69
D	电力、热力、燃气及水生产和供应业	--	--
E	建筑业	--	--
F	批发和零售业	--	--
G	交通运输、仓储和邮政业	--	--
H	住宿和餐饮业	7,562,748.38	0.97
I	信息传输、软件和信息技术服务业	--	--
J	金融业	1,380,068.00	0.18
K	房地产业	--	--
L	租赁和商务服务业	--	--
M	科学研究和技术服务业	--	--
N	水利、环境和公共设施管理业	--	--
O	居民服务、修理和其他服务业	--	--

3.1 主要财务指标和基金净值表现

8	综合	-	-
	合计	20,625,699.73	3.94

6.2 报告期末发行在外的分类别限售流通股投资组合

本基金本报告期末无持有通过约定购建限售股的股票。

5.3 报告期末按公允价值占基金资产净值比例大小排序的前十名股票投资明细

序号	股票代码	股票名称	数量(股)	公允价值(元)	占基金资产净值比例 (%)
1	601021	春秋航空	90,000	5,480,000.00	0.71

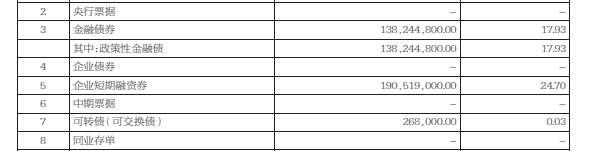
注：(1)所述基金业绩指标不包括持有人认购或交易基金的各项费用，计入费用后实际收益水平要低于所列数字。

(2)期末基金份额净值增长率及其与同期业绩比较基准收益率的比较

3.2.1 本报告期末基金份额净值增长率及其与同期业绩比较基准收益率的比较

3.2.2 自基金合同生效以来基金累计净值增长率变动及其与同期业绩比较基准收益率变动的比较

广发聚安混合型证券投资基金  
2015年3月26日至2015年12月31日



注：(1) 本基金合同生效日期为2015年3月26日，截至本报告期末本基金成立未满一年。

(2) 本基金建仓期为基金合同生效后6个月，建仓期结束时各项资产配置比例符合本基金合同有关规定。

4.1 基金投资组合情况

4.1.1 基金投资组合情况

4.1.2 基金投资组合情况

4.1.3 基金投资组合情况

4.1.4 基金投资组合情况

4.1.5 基金投资组合情况

4.1.6 基金投资组合情况

4.1.7 基金投资组合情况

4.1.8 基金投资组合情况

4.1.9 基金投资组合情况

4.1.10 基金投资组合情况

4.1.11 基金投资组合情况

4.1.12 基金投资组合情况

4.1.13 基金投资组合情况

4.1.14 基金投资组合情况

4.1.15 基金投资组合情况

4.1.16 基金投资组合情况

4.1.17 基金投资组合情况

4.1.18 基金投资组合情况

4.1.19 基金投资组合情况

4.1.20 基金投资组合情况

4.1.21 基金投资组合情况

4.1.22 基金投资组合情况

4.1.23 基金投资组合情况

4.1.24 基金投资组合情况

4.1.25 基金投资组合情况

4.1.26 基金投资组合情况

4.1.27 基金投资组合情况

4.1.28 基金投资组合情况

4.1.29 基金投资组合情况

4.1.30 基金投资组合情况

4.1.31 基金投资组合情况

4.1.32 基金投资组合情况

4.1.33 基金投资组合情况

4.1.34 基金投资组合情况

4.1.35 基金投资组合情况

4.1.36 基金投资组合情况

4.1.37 基金投资组合情况

4.1.38 基金投资组合情况

4.1.39 基金投资组合情况

4.1.40 基金投资组合情况

4.1.41 基金投资组合情况

4.1.42 基金投资组合情况

4.1.43 基金投资组合情况

4.1.44 基金投资组合情况

4.1.45 基金投资组合情况

4.1.46 基金投资组合情况

4.1.47 基金投资组合情况

# 广发聚安混合型证券投资基金

## 2015 第四季度报告

基金管理人：广发基金管理有限公司  
基金托管人：中国工商银行股份有限公司  
报告送出日期：二〇一六年一月二十日

基金管理人及基金托管人承诺本报告所载资料不存在虚假记载、误导性陈述或重大遗漏，并对其内容的真实性、准确性和完整性承担个别及连带责任。

基金托管人中国工商银行股份有限公司根据本基金合同规定，于2016年1月15日复核了本报告中的财务指标、净值表现和投资组合报告等内容，保证复核内容不存在虚假记载、误导性陈述或者重大遗漏。

基金管理人承诺以诚实信用、勤勉尽责的原则管理和运用基金资产，但不保证基金一定盈利，也不保证基金资产不受损失。基金管理人不对基金资产的价值、收益、风险和损失承担任何责任。投资者在作出投资决策前应仔细阅读本基金的招募说明书。

本报告自2015年10月1日起至12月31日止。

报告期末基金份额总额	1,964,629,524.91份	
投资目标	在严格控制风险和保持资产流动性的基础上，本基金通过灵活的资产配置，在股票、固定收益类和大宗商品类资产中挖掘和利用增值机会，力求实现基金资产的持续稳健增值。	
投资策略	<p>(一) 大类资产配置</p> <p>本基金通过宏观经济基本面、政策走向和资金面等多种因素的综合分析，判断宏观经济运行所处的经济周期和趋势，分析不同政策对各类资产的市场影响，评估股票、债券及货币市场工具等大类资产的估值水平和投资价值，根据大类资产的周期收益特征进行动态配置，确定合理的资产配置比例，并适时进行策略调整。</p> <p>(二) 股票投资策略</p> <p>本基金在严格控制风险的前提下，本基金将适度参与股票、权证等权益类资产的投资，以增加基金收益。</p> <p>本基金将主要遵循“自上而下”的分析框架，采用定性分析和定量分析相结合的方法精选具有持续竞争优势和长期增长、估值合理的上市公司股票进行投资，以长期增值为目标。</p> <p>(三) 固定收益投资策略</p> <p>本基金在严格控制风险的前提下，适度参与固定收益类资产的投资，以分散股票资产的风险，并提高基金资产的流动性。</p> <p>(四) 大宗商品投资策略</p> <p>本基金在严格控制风险的前提下，适度参与大宗商品类资产的投资，以分散股票资产的风险，并提高基金资产的流动性。</p>	
业绩比较基准	30%×沪深300指数收益率+70%×中证全债指数收益率	
风险收益特征	本基金是混合型基金，其预期收益及风险水平高于货币市场基金和债券型基金，低于股票型基金，属于中高风险收益特征的基金。	
基金管理人	广发基金管理有限公司	
基金托管人	中国工商银行股份有限公司	
下属分级基金的基本简称	广发聚安混合A	广发聚安混合C类
下属分级基金的交易代码	001115	001116
报告期末下属分级基金的份额总额	100,660,721.30份	1,863,967,793.61份

3.1 主要财务指标

3.1 主要财务指标和净值增长率

单位:人民币

3.1 主要财务指标和基金净值表现

1.本期已实现收益	5,468,444.03	5,710,620.88
2.本期利润	14,533,520.02	10,765,728.29
3.加权平均基金份额本期利润	0.0095	0.0123
4.期末基金资产净值	187,001,172.21	2,014,493,801.72
5.期末基金份额净值	1.164	1.117

注：(1) 本基金基金财务报表但不包括持有人认购和交易基金的各项费用，计入基金份额净值，基金份额净值水平低于折价数字。

(2) 本期已实现收益指基金本期利息收入、投资收益、其他收入（不含公允价值变动收益）扣除相关费用后的余额，本期利润为本期已实现收益加上本期公允价值变动收益。


注：(1)所述基金业绩指标不包括持有人认购或交易基金的各项费用，计入费用后实际收益水平要低于所列数字。

(2)期末基金份额净值增长率及其与同期业绩比较基准收益率的比较

3.2.1 本报告期末基金份额净值增长率及其与同期业绩比较基准收益率的比较

3.2.2 自基金合同生效以来基金累计净值增长率变动及其与同期业绩比较基准收益率变动的比较

广发聚安混合型证券投资基金  
2015年3月26日至2015年12月31日



注：(1) 本基金合同生效日期为2015年3月26日，截至本报告期末本基金成立未满一年。

(2) 本基金建仓期为基金合同生效后6个月，建仓期结束时各项资产配置比例符合本基金合同有关规定。

4.1 基金投资组合情况

4.1.1 基金投资组合情况

4.1.2 基金投资组合情况

4.1.3 基金投资组合情况

4.1.4 基金投资组合情况

4.1.5 基金投资组合情况

4.1.6 基金投资组合情况

4.1.7 基金投资组合情况

4.1.8 基金投资组合情况

4.1.9 基金投资组合情况

4.1.10 基金投资组合情况

4.1.11 基金投资组合情况

4.1.12 基金投资组合情况

4.1.13 基金投资组合情况

4.1.14 基金投资组合情况

4.1.15 基金投资组合情况

4.1.16 基金投资组合情况

4.1.17 基金投资组合情况

4.1.18 基金投资组合情况

4.1.19 基金投资组合情况

4.1.20 基金投资组合情况

4.1.21 基金投资组合情况

4.1.22 基金投资组合情况

4.1.23 基金投资组合情况

4.1.24 基金投资组合情况

4.1.25 基金投资组合情况

4.1.26 基金投资组合情况

4.1.27 基金投资组合情况

4.1.28 基金投资组合情况

4.1.29 基金投资组合情况

4.1.30 基金投资组合情况

4.1.31 基金投资组合情况

4.1.32 基金投资组合情况

4.1.33 基金投资组合情况

4.1.34 基金投资组合情况

4.1.35 基金投资组合情况

4.1.36 基金投资组合情况

4.1.37 基金投资组合情况

4.1.38 基金投资组合情况

4.1.39 基金投资组合情况

4.1.40 基金投资组合情况

4.1.41 基金投资组合情况

4.1.42 基金投资组合情况

4.1.43 基金投资组合情况

4.1.44 基金投资组合情况

4.1.45 基金投资组合情况

4.1.46 基金投资组合情况

4.1.47 基金投资组合情况

基金管理人：广发基金管理有限公司  
基金托管人：中国工商银行股份有限公司  
报告送出日期：二〇一六年一月二十日

基金管理人及基金托管人承诺本报告所载资料不存在虚假记载、误导性陈述或重大遗漏，并对其内容的真实性、准确性和完整性承担个别及连带责任。

基金托管人中国工商银行股份有限公司根据本基金合同规定，于2016年1月15日复核了本报告中的财务指标、净值表现和投资组合报告等内容，保证复核内容不存在虚假记载、误导性陈述或者重大遗漏。

基金管理人承诺以诚实信用、勤勉尽责的原则管理和运用基金资产，但不保证基金一定盈利，也不保证基金资产不受损失。基金管理人不对基金资产的价值、收益、风险和损失承担任何责任。投资者在作出投资决策前应仔细阅读本基金的招募说明书。

本报告自2015年10月1日起至12月31日止。

7	其他各项资产	5,169,634.66	0.27
8	合计	2,204,066,589.53	100.00
5.2 报告期末按行业分类的资产配置情况			
5.2.1 报告期末按行业分类的境内股票投资组合			
序号	行业类别	公允价值(元)	占基金资产净值比例 (%)
A	农林牧渔业	-	-
B	采矿业	-	-
C	制造业	52,696,747.31	2.39
D	电力、热力、燃气及水生产和供应业	7,632,000.00	0.36
E	建筑业	2,060,207.00	0.09
F	批发和零售业	222,304.44	0.01
G	交通运输、仓储和邮政业	1,714,000.00	0.08
H	住宿和餐饮业	-	-
I	信息技术、软件和信息技术服务业	2,517,652.18	0.11
J	金融业	-	-
K	房地产业	-	-
L	租赁和商务服务业	-	-
M	科学研究和技术服务业	109,382.21	0.00
N	水利、环境和公共设施管理业	-	-
O	居民服务、修理和其他服务业	-	-