国联安鑫享灵活配置混合型证券投资基金

【2015】第四季度报告

基金管理人:国联安基金管理有限公司
基金托管人:上海浦东发展银行股份有限公司
报告送出日期:二〇一六年一月二十日

§1 重要提示

基金管理人的董事会及董事保证本报告所载资料不存在虚假记载、误导性陈述或重大遗漏,并对其内容的真实性、准确性和完整性承担个别及连带责任。

基金托管人上海浦东发展银行股份有限公司根据本基金合同规定,于2016年1月18日复核了本报告中的财务指标、净值表现和投资组合报告等内容,保证复核内容不存在虚假记载、误导性陈述或者重大遗漏。

基金管理人承诺以诚实信用、勤勉尽责的原则管理和运用基金资产,但不保证基金一定盈利。

基金的过往业绩并不代表其未来表现。投资有风险,投资者在作出投资决策前应仔细阅读本基金的招募说明书。

本报告中财务资料未经审计。

本报告期自2015年10月1日起至12月31日止。

§2 基金产品概况

基金简称	国联安鑫享灵活配置混合
基金主代码	001228
基金运作方式	契约型开放式
基金合同生效日	2015年4月28日
报告期末基金份额总额	650,198,936.41份
投资目标	通过投资财务稳健、业绩良好、管理规范的公司来获得长期稳定的收益。
投资策略	本基金是混合型基金,根据宏观经济发展趋势、政策面因素、金融市场的利率变动和市场情绪,综合运用定性和定量的方法,对股票、债券和现金类资产的预期收益风险及相对投资价值进行评估,确定基金资产在股票、债券及现金类资产等资产类别的分配比例。在有效控制投资风险的前提下,形成大类资产的配置方案。 在股票投资上本基金主要根据上市公司获利能力、资本成本、增长能力以及股价的估值水平来进行个股选择。同时,适度把握宏观经济情况进行资产配置。 在债券投资上,本基金将重点关注具有以下一项或者多项特征的债券: 1)信用等级高、流动性好; 2)资信状况良好、未来信用评级趋于稳定或有明显改善的企业发行的债券; 3)在剩余期限和信用等级等因素基本一致的前提下,运用收益率曲线模型或其他相关估值模型进行估值后,市场交易价格被低估的债券; 4)公司基本面良好,具备良好的成长空间与潜力、转股溢价率合理、有一定下行保护的可转换债券。
业绩比较基准	沪深300指数×50%+上证国债指数×50%
风险收益特征	较高预期风险、较高预期收益
基金管理人	国联安基金管理有限公司
基金托管人	上海浦东发展银行股份有限公司
下属分级基金的基金简称	国联安鑫享灵活配置混合A / 国联安鑫享灵活配置混合C
下属分级基金的交易代码	001228 / 002186
报告期末下属分级基金的份额总额	103,820,453.95份 / 546,378,482.46份

§3 主要财务指标和基金净值表现

3.1 主要财务指标

单位:人民币元

主要财务指标	报告期(2015年10月1日-2015年12月31日)	
	国联安鑫享灵活配置混合A	国联安鑫享灵活配置混合C
1.本期已实现收益	10,313,100.85	12,810.99
2.本期利润	6,097,563.56	706,443.82
3.加权平均基金份额本期利润	0.0154	0.0014
4.期末基金资产净值	106,615,066.00	560,763,956.09
5.期末基金份额净值	1.027	1.026

注:1、本期已实现收益指基金本期利息收入、投资收益、其他收入(不含公允价值变动收益)扣除相关费用后的余额,本期利润为本期已实现收益加上本期公允价值变动收益,包含停牌股票按公允价值调整的影响;
2、上述基金业绩指标不包括持有人交易基金的各项费用,例如,开放式基金的申购赎回费等,计入费用后实际收益要低于所列数字。
3.经中国证监会批准,本基金于2015年11月28日分为A、C两类。

3.2 基金净值表现

3.2.1本报告期基金份额净值增长率及其与同期业绩比较基准收益率的比较

1.国联安鑫享灵活配置混合A:

阶段	净值增长率①	净值增长率标准差②	业绩比较基准收益率③	业绩比较基准收益率标准差④	①-③	②-④
过去三个月	2.29%	0.33%	9.20%	0.84%	-6.91%	-0.51%

注:1、国联安鑫享灵活配置混合型证券投资基金于2015年11月28日起增加收取销售服务费的C类基金份额,并对本基金基金合同及托管协议作相应修改,原有的基金份额在开放申购赎回后,全部转换为国联安鑫享灵活配置混合型证券投资基金A类份额;
2、上述基金业绩指标不包括持有人认购或交易基金的各项费用,计入费用后实际收益水平要低于所列数字。
2.国联安鑫享灵活配置混合C:

阶段	净值增长率①	净值增长率标准差②	业绩比较基准收益率③	业绩比较基准收益率标准差④	①-③	②-④
自确认C类份额起至本报告期末(2015年12月7日至2015年12月31日)	0.00%	0.06%	1.18%	0.68%	-1.18%	-0.62%

注:1、国联安鑫享灵活配置混合型证券投资基金于2015年11月28日起增加收取销售服务费的C类基金份额,并对本基金基金合同及托管协议作相应修改,原有的基金份额在开放申购赎回后,全部转换为国联安鑫享灵活配置混合型证券投资基金A类份额;
2、C类收费模式的对应基金代码为002186,自2015年12月7日起开始确认申购份额,因此,国联安鑫享灵活配置混合型证券投资基金C类份额的业绩表现自2015年12月7日开始计算;
3、上述基金业绩指标不包括持有人认购或交易基金的各项费用,计入费用后实际收益水平要低于所列数字。
3.2.2 自基金合同生效以来基金累计净值增长率变动及其与同期业绩比较基准收益率变动的比较

国联安鑫享灵活配置混合型证券投资基金累计净值增长率与业绩比较基准收益率的历史走势对比图
(2015年4月28日至2015年12月31日)

1. 国联安鑫享灵活配置混合A:

注:1、国联安鑫享灵活配置混合型证券投资基金于2015年11月28日起增加收取销售服务费的C类基金份额,并对本基金基金合同及托管协议作相应修改,原有的基金份额在开放申购赎回后,全部转换为国联安鑫享灵活配置混合型证券投资基金A类份额;
2、本基金业绩比较基准为:沪深300指数×50%+上证国债指数×50%;
3、本基金基金合同于2015年4月28日生效,截至报告期末,本基金成立不满一年;
4、本基金建仓期为自基金合同生效之日起的6个月,本基金建仓期结束距本报告期末不满一年,2015年10月27日建仓期结束当日有两条资产配置比例被动不符合合同约定:本基金持有一家公司发行的证券,其市值不超过基金资产净值的10%;本基金基金资产总值不得超过基金资产净值的140%。除此以外,其他各项资产配置符合合同约定;
5、2015年10月27日建仓期结束当日本基金遭遇大额赎回确认,致使以上两条资产配置比例被动不达标,本基金已于2015年10月29日及时调整完毕;
6、上述基金业绩指标不包括持有人认购或交易基金的各项费用,计入费用后实际收益水平要低于所列数字。
2. 国联安鑫享灵活配置混合C:



注:1、国联安鑫享灵活配置混合型证券投资基金于2015年11月28日起增加收取销售服务费的C类基金份额,并对本基金基金合同及托管协议作相应修改,原有的基金份额在开放申购赎回后,全部转换为国联安鑫享灵活配置混合型证券投资基金A类份额;
2、C类收费模式的对应基金代码为002186,自2015年12月7日起开始确认申购份额,因此,国联安鑫享灵活配置混合型证券投资基金C类份额的业绩表现自2015年12月7日开始计算,其业绩比较基准收益率自2015年12月7日开始计算;
3、本基金业绩比较基准为:沪深300指数×50%+上证国债指数×50%;
4、本基金基金合同于2015年4月28日生效。截至报告期末,本基金成立不满一年;
5、本基金建仓期为自基金合同生效之日起的6个月,本基金建仓期结束距本报告期末不满一年,2015年10月27日建仓期结束当日有两条资产配置比例被动不符合合同约定:本基金持有一家公司发行的证券,其市值不超过基金资产净值的10%;本基金基金资产总值不得超过基金资产净值的140%。除此以外,其他各项资产配置符合合同约定;
6、2015年10月27日建仓期结束当日本基金遭遇大额赎回确认,致使以上两条资产配置比例被动不达标,本基金已于2015年10月29日及时调整完毕。

§4 管理人报告

4.1 基金经理(或基金经理小组)简介

姓名	职务	任本基金的基金经理期限		证券从业年限	说明
		任职日期	离任日期		
薛琳	本基金基金经理、国联安货币市场证券投资基金基金经理	2015-06-12	-	14年(自2001年起)	薛琳女士,管理学学士,2006年3月至2006年12月在上海红顶金融研究中心公司担任项目管理工作。2006年12月至2008年6月在上海国利货币有限公司担任债券交易员。2008年6月至2010年6月在上海长江养老保险股份有限公司担任债券交易员。自2010年6月起,加盟国联安基金管理有限公司,先后担任债券交易员、债券组合管理部基金经理助理职务。2012年7月起担任国联安货币市场证券投资基金基金经理。2012年12月起至2015年11月兼任国联安中债信用债指数增强型发起式证券投资基金基金经理。2015年6月起兼任国联安鑫享灵活配置混合型证券投资基金基金经理。

4.2报告期内本基金运作遵规守信情况说明

本报告期内,本基金管理人严格遵守《中华人民共和国证券投资基金法》、《国联安鑫享灵活配置混合型证券投资基金基金合同》及其他相关法律法规、法律文件的规定,本着诚实信用、勤勉尽责的原则管理和运用基金财产,在严格控制风险的前提下,为基金份额持有人谋求最大利益。本基金运作管理符合有关法律法规和基金合同的规定和约定,无损害基金份额持有人利益的行为。

4.3 公平交易专项说明

4.3.1 公平交易制度的执行情况

本基金管理人遵照相应法律法规和内部规章,制定并完善了《国联安基金管理有限公司公平交易制度》(以下简称“公平交易制度”),用以规范包括投资授权、研究分析、投资决策、交易执行以及投资管理过程中涉及的实施效果与业绩评估等投资管理活动相关的各个环节。

本报告期内,本基金管理人严格执行公平交易制度的规定,公平对待不同投资组合,确保各投资组合在获得投资信息、投资建议和投资决策等方面均享有平等机会;在交易环节严格按照时间优先,价格优先的原则执行指令;如遇指令价位相同或指令价位不同但市场条件都满足时,及时执行交易系统中的公平交易模块;采用公平交易分析系统对不同投资组合的交易价差进行定期分析;对投资流程独立稽核等。

本报告期内,公司旗下所有投资组合参与的交易所公开竞价同日反向交易成交较少的单边交易量未发现有超过该证券当日成交量5%的情况。公平交易制度总体执行情况良好。

4.3.2 异常交易行为的专项说明

本报告期内未发现存在可能导致不公平交易和利益输送的无法解释的异常交易行为。

4.4 报告期内基金的投资策略和业绩表现说明

4.4.1报告期内基金投资策略和运作分析

2015年12月中采制造业PMI为49.7%,比上个月回升0.1个百分点,连续五个月低于荣枯线。中采PMI各分项指数同样出现不同程度的回升,虽然景气指数结束近几个月的连续下降,但仍在低位小幅波动,下行压力依旧。工业品价格在前期连续大幅下跌后,本月降幅有所减缓,但工业品价格通缩形势并未改变。CPI方面:12月最后一周食品价格小幅回落,但春节即将到来,2016年1月食品价格有望上涨,从而CPI小幅回升。PPI方面:12月下旬以来生产资料价格明显反弹,同时国内成品油价格并未下调,预计2016年1月PPI回比降幅有望收窄。2015年债券市场是明显的大牛市,走陡的收益率曲线给组合带来了入期策略上的超额收益。同时在资金价格快速下行的推动下,二季度信用债收益率快速下降,而三季度和四季度收益率曲线以平行下移为主。

本基金在四季度采取稳健的投资风格。基金主动加杠杆,配置了高比例的固定收益类资产;同时积极把握权益类的绝对收益型投资机会,为投资人创造了较为理想的投资回报。

4.4.2报告期内基金的业绩表现

本报告期内,国联安鑫享灵活配置混合A的份额净值增长率为2.29%,同期业绩比较基准收益率为9.20%。

国联安鑫享灵活配置混合C自2015年12月7日起开始确认申购份额,自确认C类份额起至本报告期末(2015年12月7日至2015年12月31日),国联安鑫享灵活配置混合C的份额净值增长率为0.00%,同期业绩比较基准收益率为1.18%。

§5 投资组合报告

5.1 报告期末基金资产组合情况

序号	项目	金额(元)	占基金总资产的比例(%)
1	权益投资	27,968,263.32	4.14
	其中:股票	27,968,263.32	4.14
2	固定收益投资	103,931,957.13	15.39
	其中:债券	103,931,957.13	15.39
	资产支持证券	-	-
3	贵金属投资	-	-
4	金融衍生品投资	-	-
5	买入返售金融资产	430,000,000.00	63.66
	其中:买断式回购的买入返售金融资产	-	-
6	银行存款和结算备付金合计	34,186,999.23	5.06
7	其他各项资产	79,428,151.92	11.76
8	合计	675,515,371.60	100.00

注:由于四舍五入的原因,分项之和与合计项可能存在尾差。

5.2 报告期末按行业分类的股票投资组合

5.2.1报告期末按行业分类的境内股票投资组合

序号	行业类别	公允价值(元)	占基金资产净值比例(%)
A	农、林、牧、渔业	-	-
B	采矿业	3,715,000.00	0.56
C	制造业	17,547,312.26	2.63
D	电力、热力、燃气及水生产和供应业	-	-
E	建筑业	-	-
F	批发和零售业	-	-
G	交通运输、仓储和邮政业	1,857,100.00	0.28
H	住宿和餐饮业	-	-
I	信息传输、软件和信息技术服务业	2,246,851.06	0.34
J	金融业	2,602,000.00	0.39
K	房地产业	-	-
L	租赁和商务服务业	-	-
M	科学研究和技术服务业	-	-
N	水利、环境和公共设施管理业	-	-
O	居民服务、修理和其他服务业	-	-
P	教育	-	-
Q	卫生和社会工作	-	-
R	文化、体育和娱乐业	-	-
S	综合	-	-
	合计	27,968,263.32	4.19

注:由于四舍五入的原因,分项之和与合计项可能存在尾差。

5.3 报告期末按公允价值占基金资产净值比例大小排序的前十名股票投资明细

序号	股票代码	股票名称	数量(股)	公允价值(元)	占基金资产净值比例(%)
1	300488	恒锋工具	71,341	6,335,080.80	0.95
2	002396	星网锐捷	130,000	3,139,500.00	0.47
3	601857	中国石油	300,000	2,505,000.00	0.38
4	000651	格力电器	100,000	2,235,000.00	0.33
5	600637	东方明珠	55,000	2,083,950.00	0.31
6	000063	中兴通讯	100,000	1,863,000.00	0.28
7	601398	工商银行	400,000	1,832,000.00	0.27
8	002008	大族激光	60,000	1,553,400.00	0.23
9	002098	浔兴股份	100,000	1,546,000.00	0.23
10	601898	中煤能源	200,000	1,210,000.00	0.18

5.4 报告期末按债券品种分类的债券投资组合

序号	债券品种	公允价值(元)	占基金资产净值比例(%)
1	国家债券	-	-
2	央行票据	-	-
3	金融债券	-	-
	其中:政策性金融债	-	-
4	企业债券	20,751,000.00	3.11
5	企业短期融资券	40,147,000.00	6.02
6	中期票据	42,382,000.00	6.35
7	可转债(可交换债)	651,957.13	0.10
8	同业存单	-	-
9	其他	-	-
10	合计	103,931,957.13	15.57

注:由于四舍五入的原因,分项之和与合计项可能存在尾差。

5.5 报告期末按公允价值占基金资产净值比例大小排序的前五名债券投资明细

序号	债券代码	债券名称	数量(张)	公允价值(元)	占基金资产净值比例(%)
1	101463005	14扬城建MTN001	100,000	11,146,000.00	1.67
2	101553006	15铁道MTN001	100,000	10,728,000.00	1.61
3	101552020	15瘦西湖MTN001	100,000	10,431,000.00	1.56
4	122377	14晋开债	100,000	10,395,000.00	1.56
5	112247	15华东债	100,000	10,356,000.00	1.55

5.6 报告期末按公允价值占基金资产净值比例大小排序的前十名资产支持证券投资明细

本基金本报告期末未持有资产支持证券。

5.7 报告期末按公允价值占基金资产净值比例大小排序的前五名贵金属投资明细

本基金本报告期末未持有贵金属投资。

5.8报告期末按公允价值占基金资产净值比例大小排序的前五名权证投资明细

本基金本报告期末未持有权证。

5.9 报告期末本基金投资的股指期货交易情况说明

5.9.1 报告期末本基金投资的股指期货持仓和损益明细

本基金本报告期末未持有股指期货。

5.9.2 本基金投资股指期货的投资政策

本基金本报告期末未持有股指期货,投有相关投资政策。

5.10报告期末本基金投资的国债期货交易情况说明

5.10.1 本期国债期货投资政策

本基金本报告期末未持有国债期货,投有相关投资政策。

5.10.2 报告期末本基金投资的国债期货持仓和损益明细

本基金本报告期末未持有国债期货。

5.10.3 本期国债期货投资评价

本基金本报告期末未持有国债期货,没有相关投资评价。

5.11投资组合报告附注

5.11.1本报告期内,本基金投资的前十名证券的发行主体没有出现被监管部门立案调查,或在本报告编制日前一年内受到公开谴责、处罚的情形。

5.11.2本基金投资的前十名股票中,没有投资于超出基金合同规定备选股票库之外的股票。

5.11.3其他各项资产构成

序号	名称	金额(元)
1	存出保证金	276,044.23
2	应收证券清算款	77,013,752.02
3	应收股利	-
4	应收利息	2,105,687.81
5	应收申购款	32,667.86
6	其他应收款	-
7	待摊费用	-
8	其他	-
9	合计	79,428,151.92

5.11.4报告期末持有的处于转股期的可转换债券明细

本基金本报告期末未持有处于转股期的可转换债券。

5.11.5报告期末前十名股票中存在流通受限情况的说明

本基金本报告期末前十名股票中不存在流通受限情况。

§6 开放式基金份额变动

单位:份

项目	国联安鑫享灵活配置混合A	国联安鑫享灵活配置混合C
本报告期期初基金份额总额	1,475,804,617.15	-
报告期基金总申购份额	186,229.79	546,391,739.59
减:报告期基金总赎回份额	1,372,170,392.99	13,257.13
报告期基金拆分变动份额	-	-
本报告期期末基金份额总额	103,820,453.95	546,378,482.46

注:总申购份额包含本报告期内发生的转换入和红利再投资份额;总赎回份额包含本报告期内发生的转换出份额。

§7基金管理人运用固有资金投资本基金情况

本报告期内,本基金管理人未运用固有资金申购、赎回或者买卖本基金。

§8 备查文件目录

8.1备查文件目录

1、中国证监会批准国联安鑫享灵活配置混合型证券投资基金发行及募集的文件
2、《国联安鑫享灵活配置混合型证券投资基金基金合同》
3、《国联安鑫享灵活配置混合型证券投资基金招募说明书》
4、《国联安鑫享灵活配置混合型证券投资基金托管协议》
5、基金管理人业务资格批件和营业执照
6、基金托管人业务资格批件和营业执照
7、中国证监会要求的其他文件

8.2存放地点

上海市浦东新区陆家嘴环路 1318 号星展银行大厦9 楼

8.3查阅方式

网址:www.gtja-allianz.com 或www.vip-funds.com

国联安基金管理有限公司
二〇一六年一月二十日

国联安信心增长债券型证券投资基金

【2015】第四季度报告

基金管理人:国联安基金管理有限公司
基金托管人:中信银行股份有限公司
报告送出日期:二〇一六年一月二十日

§1 重要提示

基金管理人的董事会及董事保证本报告所载资料不存在虚假记载、误导性陈述或重大遗漏,并对其内容的真实性、准确性和完整性承担个别及连带责任。

基金托管人中信银行股份有限公司根据本基金合同规定,于2016年1月18日复核了本报告中的财务指标、净值表现和投资组合报告等内容,保证复核内容不存在虚假记载、误导性陈述或者重大遗漏。

基金管理人承诺以诚实信用、勤勉尽责的原则管理和运用基金资产,但不保证基金一定盈利。

基金的过往业绩并不代表其未来表现。投资有风险,投资者在作出投资决策前应仔细阅读本基金的招募说明书。

本报告中财务资料未经审计。

本报告期自2015年10月1日起至12月31日止。

§2 基金产品概况

基金简称	国联安信心增长债券
基金主代码	253060
基金运作方式	契约型开放式
基金合同生效日	2014年7月29日
报告期末基金份额总额	130,067,696.83份
投资目标	在严格控制风险的前提下,通过积极主动地投资管理,力争获取高于业绩比较基准的投资收益。
投资策略	本基金主要采取利率策略、信用策略、息差策略、可转债投资策略等积极投资策略,在严格控制流动性风险、利率风险以及信用风险的基础上,主动管理寻找价值被低估的固定收益投资品种,构建及调整固定收益投资组合,以期获得最大化的债券收益;并通过适当参与新股发行申购及增发新股申购等较低风险投资品种,力争获取超额收益。
业绩比较基准	中证全债指数
风险收益特征	本基金为债券型基金,属于证券投资基金中的较低风险品种,其预期风险与收益高于货币市场基金,低于混合型基金和股票型基金。
基金管理人	国联安基金管理有限公司
基金托管人	中信银行股份有限公司
下属分级基金的基金简称	国联安信心增长债券A / 国联安信心增长债券B
下属分级基金的交易代码	253060 / 253061
报告期末下属分级基金的份额总额	108,514,427.43份 / 21,553,269.40份

§3 主要财务指标和基金净值表现

3.1 主要财务指标

单位:人民币元

主要财务指标	报告期(2015年10月1日-2015年12月31日)	
	国联安信心增长债券A	国联安信心增长债券B
1.本期已实现收益	2,751,040.16	325,580.96
2.本期利润	4,458,701.38	165,924.23
3.加权平均基金份额本期利润	0.0350	0.0109
4.期末基金资产净值	126,609,919.26	25,023,975.47
5.期末基金份额净值	1.167	1.161

注:1、本期已实现收益指基金本期利息收入、投资收益、其他收入(不含公允价值变动收益)扣除相关费用后的余额,本期利润为本期已实现收益加上本期公允价值变动收益,包含停牌股票按公允价值调整的影响;
2、上述基金业绩指标不包括持有人交易基金的各项费用,例如,开放式基金的申购赎回费等,计入费用后实际收益要低于所列数字。

3.2 基金净值表现

3.2.1本报告期基金份额净值增长率及其与同期业绩比较基准收益率的比较

1.国联安信心增长债券A:

阶段	净值增长率①	净值增长率标准差②	业绩比较基准收益率③	业绩比较基准收益率标准差④	①-③	②-④
过去三个月	2.73%	0.16%	2.75%	0.07%	-0.02%	0.09%

注:上述基金业绩指标不包括持有人认购或交易基金的各项费用,计入费用后实际收益水平要低于所列数字。

2.国联安信心增长债券B:

阶段	净值增长率①	净值增长率标准差②	业绩比较基准收益率③	业绩比较基准收益率标准差④	①-③	②-④
过去三个月	2.65%	0.15%	2.75%	0.07%	-0.10%	0.08%

注:上述基金业绩指标不包括持有人认购或交易基金的各项费用,计入费用后实际收益水平要低于所列数字。

3.2.2 自基金合同生效以来基金累计净值增长率变动及其与同期业绩比较基准收益率变动的比较

国联安信心增长债券型证券投资基金累计净值增长率与业绩比较基准收益率的历史走势对比图
(2014年7月29日至2015年12月31日)

1. 国联安信心增长债券A:

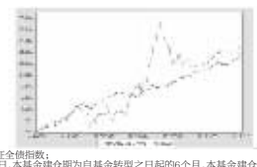

注:1.本基金的业绩比较基准为中证全债指数;
2.本基金转型日期为2014年7月29日,本基金建仓期为自基金转型之日起的6个月,本基金建仓期结束距本报告期末不满一年,建仓期结束时各项资产配置符合合同的定;
3.上述基金业绩指标不包括持有人认购或交易基金的各项费用,计入费用后实际收益水平要低于所列数字。

2. 国联安信心增长债券B:



注:1.本基金的业绩比较基准为中证全债指数;
2.本基金转型日期为2014年7月29日,本基金建仓期为自基金转型之日起的6个月,本基金建仓期结束距本报告期末不满一年,建仓期结束时各项资产配置符合合同的定;
3.上述基金业绩指标不包括持有人认购或交易基金的各项费用,计入费用后实际收益水平要低于所列数字。

§4 管理人报告

4.1 基金经理(或基金经理小组)简介

姓名	职务	任本基金的基金经理期限		证券从业年限	说明
		任职日期	离任日期		
李广瑜	本基金基金经理、兼任国联安睿棋灵活配置混合型证券投资基金基金经理、国联安保本混合型证券投资基金基金经理、国联安德盛增利债券证券投资基金基金经理、国联安信心增长债券型证券投资基金基金经理	2013-12-25	-	6年(自2009年起)	李广瑜先生,硕士研究生,注册金融分析师(CFA)、金融风险管理师(PRM)。2005年1月至2006年8月在晨星资讯有限公司担任分析师;2006年9月至2009年8月在渣打银行有限责任公司担任国际管理培训生;2009年9月至2011年8月在海富通基金管理有限公司担任债券投资经理,2011年8月至2013年6月在太平资产管理有限公司担任债券投资经理。2013年6月起加入国联安基金管理有限公司。2013年11月起担任国联安德盛增利债券证券投资基金基金经理。2013年12月起兼任国联安信心增长债券型证券投资基金基金经理。2015年3月起至2015年12月兼任国联安中债信用债指数增强型发起式证券投资基金基金经理。2015年6月起兼任国联安睿棋灵活配置混合型证券投资基金基金经理。2015年6月起兼任国联安信心增益债券型证券投资基金基金经理。2015年6月起兼任国联安保本混合型证券投资基金基金经理。2015年11月起任国联安信心增益债券型证券投资基金基金经理。2015年11月起任国联安信心增长债券型证券投资基金基金经理。
吴昊	本基金基金经理、兼任国联安信心增益债券型证券投资基金基金经理、国联安保本混合型证券投资基金基金经理	2015-11-27	-	6年(自2009年起)	吴昊,男,博士研究生。2009年7月至2013年6月在齐鲁证券有限公司从事研究工作。2013年6月至2015年6月在光大证券股份有限公司从事研究工作。2015年7月起加入国联安基金管理有限公司,担任基金经理助理。2015年10月起任国联安保本混合型证券投资基金基金经理。2015年11月起任国联安信心增益债券型证券投资基金基金经理。2015年11月起任国联安信心增长债券型证券投资基金基金经理。

注:1.基金经理的任职日期和离职日期为公司对外公告之日;
2.证券从业年限的统计标准为证券行业的工作经历年限。

4.2报告期内本基金运作遵规守信情况说明

本报告期内,本基金管理人严格遵守《中华人民共和国证券投资基金法》、《国联安信心增长债券型证券投资基金基金合同》及其他相关法律法规、法律文件的规定,本着诚实信用、勤勉尽责的原则管理和运用基金财产,在严格控制风险的前提下,为基金份额持有人谋求最大利益。本基金运作管理符合有关法律法规和基金合同的规定和约定,无损害基金份额持有人利益的行为。

4.3 公平交易专项说明

4.3.1 公平交易制度的执行情况

本基金管理人遵照相应法律法规和内部规章,制定并完善了《国联安基金管理有限公司公平交易制度》(以下简称“公平交易制度”),用以规范包括投资授权、研究分析、投资决策、交易执行以及投资管理过程中涉及的实施效果与业绩评估等投资管理活动相关的各个环节。

本报告期内,本基金管理人严格执行公平交易制度的规定,公平对待不同投资组合,确保各投资组合在获得投资信息、投资建议和投资决策等方面均享有平等机会;在交易环节严格按照时间优先,价格优先的原则执行指令;如遇指令价位相同或指令价位不同但市场条件都满足时,及时执行交易系统中的公平交易模块;采用公平交易分析系统对不同投资组合的交易价差进行定期分析;对投资流程独立稽核等。

本报告期内,公司旗下所有投资组合参与的交易所公开竞价同日反向交易成交较少的单边交易量未发现有超过该证券当日成交量5%的情况。公平交易制度总体执行情况良好。

4.3.2 异常交易行为的专项说明

本报告期内未发现存在可能导致不公平交易和利益输送的无法解释的异常交易行为。

4.4 报告期内基金的投资策略和业绩表现说明

4.4.1报告期内基金投资策略和运作分析

宏观经济方面,2015年4季度生产面继续疲弱,工业生产活动持续放缓,主要表现在PMI指标在整个四季度都处于荣枯线以下,工业企业利润虽降幅有所收窄但仍有小幅下降。CPI维持在1%-2%之间,PPI仍然持续为负,低通胀格局继续保持,存在一定通缩压力。从政策面看,由于宏观经济继续下行通胀维持低位使得央行货币政策继续维持宽松。

接近2015年年末,由于以银行为代表的金融机构资产荒蔓延和年末提前配置的到来使得利率债和以城投债为代表的相对低风险的高资质债券收益率出现大幅下行。与此同时,行业景气度较差的企业债券收益率则维持高位,信用利差明显走扩,甚至出现了较为典型的违约事件。因此,本基金在4季度相机增加了高资质低风险信用债仓位。本基金组合配置以中等级国企信用债配置为主获取资本利得,此外还通过一定的融资杠杆来获取息差收益。

4.4.2报告期内基金的业绩表现

本报告期内,本基金的份额净值增长率为2.33%,同期业绩比较基准收益率为1.81%。

§5 投资组合报告

5.1 报告期末基金资产组合情况

序号	项目	金额(元)	占基金总资产的比例(%)
1	权益投资	-	-
	其中:股票	-	-
2	固定收益投资	605,546,545.55	92.67
	其中:债券	605,546,545.55	92.67
	资产支持证券	-	-
3	贵金属投资	-	-
4	金融衍生品投资	-	-
5	买入返售金融资产	-	-
	其中:买断式回购的买入返售金融资产	-	-
6	银行存款和结算备付金合计	6,219,003.94	0.95
7	其他各项资产	41,681,053.54	6.38
8	合计	653,446,603.03	100.00

注:由于四舍五入的原因,分项之和与合计项可能存在尾差。

5.2 报告期末按行业分类的股票投资组合

本基金本报告期末未持有股票。

5.3 报告期末按公允价值占基金资产净值比例大小排序的前十名股票投资明细

本基金本报告期末未持有股票。

5.4 报告期末按债券品种分类的债券投资组合

序号	债券品种	公允价值(元)	占基金资产净值比例(%)
1	国家债券	-	-
2	央行票据	-	-
3	金融债券	-	-
	其中:政策性金融债	-	-
4	企业债券	441,716,838.30	102.13
5	企业短期融资券	40,362,000.00	9.33
6	中期票据	121,066,800.00	27.99
7	可转债(可交换债)	2,400,907.25	0.56
8	同业存单	-	-
9	其他	-	-
10	合计	605,546,545.55	140.01

注:由于四舍五入的原因,分项之和与合计项可能存在尾差。

5.5 报告期末按公允价值占基金资产净值比例大小排序的前五名债券投资明细

序号	债券代码	债券名称	数量(张)	公允价值(元)	占基金资产净值比例(%)
1	1480040	13忻州债02	500,000	56,100,000.00	12.97
2	1580019	15湘潭九华债	500,000	54,340,000.00	12.56
3	122132	12鹏博债	500,000	52,190,000.00	12.07
4	112153	12科伦02	350,000	36,193,500.00	8.37
5	122551	12如东投	401,630	34,066,256.60	7.88

5.6 报告期末按公允价值占基金资产净值比例大小排序的前十名资产支持证券投资明细

本基金本报告期末未持有资产支持证券。

5.7 报告期末按公允价值占基金资产净值比例大小排序的前五名贵金属投资明细

本基金本报告期末未持有贵金属。

5.8 报告期末按公允价值占基金资产净值比例大小排序的前五名权证投资明细

本基金本报告期末未持有权证。

5.9 报告期末本基金投资的股指期货交易情况说明

5.9.1 报告期末本基金投资的股指期货持仓和损益明细

本基金本报告期末未持有股指期货。

5.9.2 本基金投资股指期货的投资政策

本基金本报告期末未持有股指期货,投有相关投资政策。

5.10报告期末本基金投资的国债期货交易情况说明

5.10.1 本期国债期货投资政策

本基金本报告期末未持有国债期货,没有相关投资政策。

5.10.2 报告期末本基金投资的国债期货持仓和损益明细

本基金本报告期末未持有国债期货。

5.10.3 本期国债期货投资评价

本基金本报告期末未持有国债期货,没有相关投资评价。

5.11 投资组合报告附注

5.11.1本报告期内,本基金投资的前十名证券的发行主体中除12科伦02外,没有出现被监管部门立案调查的,或在报告编制日前一年内受到公开谴责、处罚的情形。

12科伦02(112153)的发行主体四川科伦药业股份有限公司于2015年1月29日发布公告称,于2015年1月28日收到中国证监会四川监管局关于信息披露违法予以行政处罚的《行政处罚事先告知书》,对科伦药业给予警告,并处60万元罚款,同时对相关当事人给予警告,并处3万元至30万元罚款。

12科伦02(112153)的发行主体四川科伦药业股份有限公司于2015年2月25日发布公告称,于2015年2月16日收到中国银行间市场交易商协会关于在债务融资工具“11科伦MTN1”、“12科伦MTN1”注册发行阶段及存续期间存在违反银行间市场相关自律规则指引的行为的《非金融企业债务融资工具市场自律处分意见书》,给予科伦药业警告处分,并处暂停相关业务三个月,责令整改,并在本处分决定生效之日起20个工作日之内向协会提交整改报告。

12科伦02(112153)的发行主体四川科伦药业股份有限公司于2015年4月23日发布公告称,于2015年4月22日收到中国证券监督管理委员会四川监管局关于信息披露和报告报送违法违规予以警告并处罚款的《行政处罚决定书》。

本基金管理人在严格遵守法律法规、本基金《基金合同》和公司管理制度的前提下