长盛同德主题增长混合型证券投资基金

【2015】第四季度报告

基金管理人:长盛基金管理有限公司
基金托管人:中国农业银行股份有限公司
报告送出日期:2016年1月20日

§1 重要提示

基金管理人的董事会及董事保证本报告所载资料不存在虚假记载、误导性陈述或重大遗漏,并对其内容的真实性、准确性和完整性承担个别及连带责任。

基金托管人中国农业银行股份有限公司根据本基金合同规定,于2016年1月19日复核了本报告中的财务指标、净值表现和投资组合报告等内容,保证复核内容不存在虚假记载、误导性陈述或者重大遗漏。

基金管理人承诺以诚实信用、勤勉尽责的原则管理和运用基金资产,但不保证基金一定盈利。

基金的过往业绩并不代表其未来表现。投资有风险,投资者在作出投资决策前应仔细阅读本基金的招募说明书。

本报告中财务资料未经审计。

本报告期自2015年10月1日起至12月31日止。

§2 基金产品概况

基金简称	长盛同德主题混合
基金主代码	519039
交易代码	519039
基金运作方式	契约型开放式
基金合同生效日	2007年10月25日
报告期末基金份额总额	1,298,222,300.21份
投资目标	本基金投资目标是在确定促进中国经济持续增长的主题背景下,挖掘中国经济持续增长的动力之所在,选取具有高成长性和具备持续增长潜力的上市公司,分享中国经济高速增长的成果;在严格控制投资风险的前提下,努力保持基金资产的稳定增值。
投资策略	本基金将沿着全球化、城镇化、消费升级、制度变革四大主题进行大类资产配置;根据企业获利能力、增长能力、资产回报率、资产管理能力等定量指标,结合公司治理结构状况等定性指标对行业内上市公司进行综合评价,动态的寻找行业与个股的最佳结合点。
业绩比较基准	沪深300指数×80%+上证国债指数×20%
风险收益特征	本基金为混合型基金,具有较高风险、较高预期收益的特征,其风险和预期收益低于股票型基金、高于债券型基金和货币市场基金。
基金管理人	长盛基金管理有限公司
基金托管人	中国农业银行股份有限公司

§3 主要财务指标和基金净值表现

3.1 主要财务指标

单位:人民币元

主要财务指标	报告期(2015年10月1日 - 2015年12月31日)
1.本期已实现收益	59,086,998.11
2.本期利润	257,696,571.38
3.加权平均基金份额本期利润	0.1917
4.期末基金资产净值	2,011,813,156.67
5.期末基金份额净值	1.5497

注:1、所述基金业绩指标不包括基金份额持有人认购或交易基金的各项费用,计入费用后实际收益水平要低于所列数字。

2、所列数据截止到2015年12月31日。

3、本期已实现收益指基金本期利息收入、投资收益、其他收入(不含公允价值变动收益)扣除相关费用后的余额,本期利润为本期已实现收益加上本期公允价值变动收益。

3.2 基金净值表现

3.2.1 本报告期基金份额净值增长率及其与同期业绩比较基准收益率的比较

阶段	净值增长率①	净值增长率标准差②	业绩比较基准收益率③	业绩比较基准收益率标准差④	①-③	②-④
过去三个月	13.97%	1.08%	13.57%	1.34%	0.40%	-0.26%

3.2.2 自基金转型以来基金累计净值增长率变动及其与同期业绩比较基准收益率变动的比较

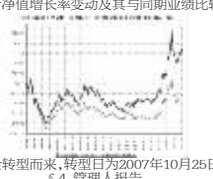

注:本基金由同德证券投资基金转型而来,转型日为2007年10月25日。

§4 管理人报告

4.1 基金经理(或基金经理小组)简介

姓名	职务	任本基金的基金经理期限		证券从业年限	说明
		任职日期	离任日期		
王宁	本基金基金经理,长盛同智优势成长混合型证券投资基金(LOF)基金经理,长盛城镇化主题混合型证券投资基金基金经理,社保组合组合经理,权益投资部总监,公司副总经理。	2014年10月14日	-	17年	男,1971年10月出生,中国国籍。毕业于北京大学光华管理学院,EMBA。历任华夏基金管理有限公司基金经理助理,兴业基金经理等职务。2005年8月加盟长盛基金管理有限公司,曾任基金经理助理、长盛动态精选证券投资基金基金经理,长盛同庆可分离交易股票型证券投资基金基金经理,长盛成长价值证券投资基金基金经理、长盛同庆中证800指数分级证券投资基金基金经理,公司总经理助理等职务。现任长盛基金管理有限公司副总经理,权益投资部总监,社保组合组合经理,长盛同智优势成长混合型证券投资基金(LOF)基金经理,长盛城镇化主题混合型证券投资基金基金经理,长盛同德主题增长混合型证券投资基金(本基金)基金经理。

注:1、上表基金经理的任职日期和离任日期均指公司决定确定的聘任日期和解聘日期;

2、"证券从业年限"中"证券从业"的含义遵从行业协会《证券业从业人员资格管理办法》的相关规定。

4.2 管理人对报告期内本基金运作遵规守信情况的说明

本报告期内,本基金管理人严格按照《证券投资基金法》及其各项实施准则、本基金基金合同和其他有关法律法规、监管部门的相关规定,依照诚实信用、勤勉尽责的原则管理和运用基金资产,在严格控制投资风险的基础上,为基金份额持有人谋求最大利益,没有损害基金份额持有人利益的行为。

4.3 公平交易专项说明

4.3.1 公平交易制度的执行情况

报告期内,公司严格执行《公司公平交易细则》各项规定,在研究、投资授权与决策、交易执行等各个环节,公平对待旗下所有投资组合,包括公募基金、社保组合、特定客户资产管理组合等。具体如下:

研究支持,公司旗下所有投资组合共享公司研究部门研究成果,所有投资组合经理在公司研究平台上拥有同等权限。

投资授权与决策,公司实行投资决策委员会领导下的投资组合经理负责制,各投资组合经理在投资决策委员会的授权范围内,独立完成投资组合的管理工作。各投资组合经理遵守投资信息隔离墙制度。

交易执行,公司实行集中交易制度,所有投资组合的投资指令均由交易部统一执行委托交易。交易部依照《公司公平交易细则》的规定,场内交易,强制开启恒生交易系统公平交易程序;场外交易,严格遵守相关工作流程,保证交易执行的公平性。

投资管理行为的监控与分析评估,公司风险管理部、监察稽核部,依照《公司公平交易细则》的规定,持续、动态监督公司投资管理全过程,并进行分析评估,及时向公司管理层报告发现问题,保障公司旗下所有投资组合均被公平对待。

公司对过去4个季度的同向交易行为进行数量分析,计算溢价率、贡献率、占优比等指标,使用双边90%置信水平对1日、3日、5日的交易片段进行T检验,未发现违反公平交易及利益输送的行为。

4.3.2 异常交易行为的专项说明

本报告期内,本公司旗下所有投资组合参与的交易所公开竞价交易中,未发现同日反向交易成交较少的单边交易量超过该证券当日成交量的5%的交易。

本报告期内,未发现本基金有可能导致不公平交易和利益输送的异常交易行为。

4.4 报告期内基金的投资策略和业绩表现说明

4.4.1 报告期内基金投资策略和运作分析

四季度市场指数自底部出现了一定程度的反弹。尤其是创业板指数和前期超跌个股出现了较为明显的反弹和成交量的明显放大。同德在下半年整体维持较为谨慎的"保守策略",继续维持较低的仓位,没有积极参与市场四季度开始的大幅震荡反弹过程,组合收益的表现落后于市场反弹幅度。展望2016年,本组合仍将坚持稳健的投资风格,同时,我们将密切关注:国际上,中国是否足以建立新的强势货币体系以保证人民币汇率的基本稳定?国内,传统经济率先出清的领域和房地产开工数据的拐点都可能带来对于宏观经济的预期差。同时,新兴产业的估值提升和风险偏好已演绎极致,未来还能否延续这种全社会资金全部向新经济领域加杠杆的路径?总体上我们认为,2016年对于新经济的类风投操作和预期偏好会有所下行,而传统经济预期改变的机会可能随时会发生。配置上应该更加灵活与均衡。

4.4.2 报告期内基金的业绩表现

截止报告期末,本基金份额净值为1.5497元,本报告期份额净值增长率为13.97%,同期业绩比较基准增长率为13.57%。

4.5 报告期内基金持有人数或基金资产净值预警说明

本基金本报告期内无基金持有人数或基金资产净值预警说明。

§5 投资组合报告

5.1 报告期末基金资产组合情况

序号	项目	金额(元)	占基金总资产的比例(%)
1	权益投资	1,228,832,593.90	60.72
	其中:股票	1,228,832,593.90	60.72
2	基金投资	-	-
3	固定收益投资	-	-
	其中:债券	-	-
	资产支持证券	-	-
4	贵金属投资	-	-
5	金融衍生品投资	-	-
6	买入返售金融资产	-	-
	其中:买断式回购的买入返售金融资产	-	-
7	银行存款和结算备付金合计	792,063,762.50	39.14
8	其他资产	2,898,816.47	0.14
9	合计	2,023,795,172.87	100.00

5.2 报告期末按行业分类的股票投资组合

代码	行业类别	公允价值(元)	占基金资产净值比例(%)
A	农、林、牧、渔业	-	-
B	采矿业	-	-
C	制造业	457,550,887.28	22.74
D	电力、热力、燃气及水生产和供应业	-	-
E	建筑业	-	-
F	批发和零售业	128,334,366.60	6.38
G	交通运输、仓储和邮政业	-	-
H	住宿和餐饮业	-	-
I	信息传输、软件和信息技术服务业	16,039,659.72	0.80
J	金融业	376,612,766.43	18.72
K	房地产业	174,589,419.20	8.68
L	租赁和商务服务业	72,695,894.67	3.61
M	科学研究和技术服务业	-	-
N	水利、环境和公共设施管理业	-	-
O	居民服务、修理和其他服务业	-	-
P	教育	-	-
Q	卫生和社会工作	1,229,600.00	0.06
R	文化、体育和娱乐业	1,780,000.00	0.09
S	综合	-	-
	合计	1,228,832,593.90	61.08

5.3 报告期末按公允价值占基金资产净值比例大小排序的前十名股票投资明细

序号	股票代码	股票名称	数量(股)	公允价值(元)	占基金资产净值比例(%)
1	600246	万通地产	22,972,292	174,589,419.20	8.68
2	000858	五粮液	3,874,637	105,700,097.36	5.25
3	600036	招商银行	5,712,005	102,758,969.95	5.11
4	600016	民生银行	9,894,647	95,384,397.08	4.74
5	601398	工商银行	20,134,836	92,217,548.88	4.58
6	601628	中国人寿	3,046,692	86,251,850.52	4.29
7	600998	九州通	4,165,460	81,643,016.00	4.06
8	002216	三全食品	6,994,324	79,665,350.36	3.96
9	600138	中青旅	3,118,657	72,695,894.67	3.61
10	002762	金发拉比	770,267	58,216,779.86	2.89

5.4 报告期末按债券品种分类的债券投资组合

注:本基金本报告期末未持有债券。

5.5 报告期末按公允价值占基金资产净值比例大小排序的前五名债券投资明细

注:本基金本报告期末未持有债券。

5.6 报告期末按公允价值占基金资产净值比例大小排序的前十名资产支持证券投资明细

注:本基金本报告期末未持有资产支持证券。

5.7 报告期末按公允价值占基金资产净值比例大小排序的前五名贵金属投资明细

注:本基金本报告期末未持有贵金属。

5.8 报告期末按公允价值占基金资产净值比例大小排序的前五名权证投资明细

注:本基金本报告期末未持有权证。

5.9 报告期末本基金投资的股指期货交易情况说明

5.9.1 报告期末本基金投资的股指期货持仓和损益明细

注:本基金本报告期末无股指期货投资。

5.9.2 本基金投资股指期货的投资政策

本基金本报告期内未投资股指期货。

5.10 报告期末本基金投资的国债期货交易情况说明

5.10.1 本期国债期货投资政策

本基金本报告期内未投资国债期货。

5.10.2 报告期末本基金投资的国债期货持仓和损益明细

注:本基金本报告期末无国债期货投资。

5.10.3 本期国债期货投资评价

本基金本报告期内未投资国债期货。

5.11 投资组合报告附注

5.11.1

报告期内基金投资的前十名证券的发行主体无被监管部门立案调查,无在报告编制日前一年内受到公开谴责、处罚。

5.11.2

基金投资的前十名股票,均为基金合同规定备选股票库之内股票。

5.11.3 其他资产构成

序号	名称	金额(元)
1	存出保证金	1,665,912.23
2	应收证券清算款	-
3	应收股利	-
4	应收利息	357,838.95
5	应收申购款	845,065.29
6	其他应收款	30,000.00
7	待摊费用	-
8	其他	-
9	合计	2,898,816.47

5.11.4 报告期末持有的处于转股期的可转换债券明细

注:本基金本报告期末未持有可转换债券。

5.11.5 报告期末前十名股票中存在流通受限情况的说明

注:本基金本报告期末前十名股票中不存在流通受限情况。

5.11.6 投资组合报告附注的其他文字描述部分

由于四舍五入的原因,分项之和与合计项之间可能存在尾差。

§6 开放式基金份额变动

单位:份

报告期期初基金份额总额	1,382,868,651.50
报告期期间基金总申购份额	9,788,735.57
减:报告期期间基金总赎回份额	94,435,086.86
报告期期间基金拆分变动份额(份额减少以"-"填列)	-
报告期期末基金份额总额	1,298,222,300.21

§7 基金管理人运用固有资金投资本基金情况

7.1 基金管理人持有本基金份额变动情况

注:本基金本报告期无基金管理人运用固有资金投资本基金的情况。

7.2 基金管理人运用固有资金投资本基金交易明细

注:本报告期内无基金管理人运用固有资金投资本基金情况。

§8 备查文件目录

8.1 备查文件目录

1、中国证券监督管理委员会关于核准同德证券投资基金基金份额持有人大会决议的批复;

2、《长盛同德主题增长混合型证券投资基金基金合同》;

3、《长盛同德主题增长混合型证券投资基金托管协议》;

4、《长盛同德主题增长混合型证券投资基金招募说明书》;

5、法律意见书;

6、基金管理人业务资格批件、营业执照;

7、基金托管人业务资格批件、营业执照。

8.2 存放地点

备查文件存放于基金管理人和/或基金托管人的办公地址。

8.3 查阅方式

投资者可到基金管理人和/或基金托管人的办公场所及/或管理人网站免费查阅备查文件。在支付工本费后,投资者可在合理时间内取得备查文件的复制件或复印件。

投资者对本报告书如有疑问,可咨询本基金管理人长盛基金管理有限公司。

客户服务中心电话:400-888-2666、010-62350088。

网址:http://www.csfunds.com.cn。

长盛基金管理有限公司
2016年1月20日

长盛生态环境主题灵活配置混合型证券投资基金

【2015】第四季度报告

基金管理人:长盛基金管理有限公司
基金托管人:中国银行股份有限公司
报告送出日期:2016年1月20日

§1 重要提示

基金管理人的董事会及董事保证本报告所载资料不存在虚假记载、误导性陈述或重大遗漏,并对其内容的真实性、准确性和完整性承担个别及连带责任。

基金托管人中国银行股份有限公司根据本基金合同规定,于2016年1月19日复核了本报告中的财务指标、净值表现和投资组合报告等内容,保证复核内容不存在虚假记载、误导性陈述或者重大遗漏。

基金管理人承诺以诚实信用、勤勉尽责的原则管理和运用基金资产,但不保证基金一定盈利。

基金的过往业绩并不代表其未来表现。投资有风险,投资者在作出投资决策前应仔细阅读本基金的招募说明书。

本报告中财务资料未经审计。

本报告期自2015年10月1日起至12月31日止。

§2 基金产品概况

基金简称	长盛生态环境混合
基金主代码	000598
交易代码	000598
基金运作方式	契约型开放式
基金合同生效日	2014年9月10日
报告期末基金份额总额	308,059,257.52份
投资目标	本基金主要投资于从事或受益于生态环境主题的上市公司,通过精选个股和风险控制,力求为基金份额持有人获取超过业绩比较基准的收益。
投资策略	本基金充分发挥基金管理人的投资研究优势,运用科学严谨、规范化的资产配置方法,灵活配置国内生态环境主题行业的上市公司股票和债券,谋求基金资产的长期稳定增长。本基金对生态环境主题上市公司股票的界定是:公司主营业务中从事与生态环境主题相关的业务,或者直接或间接受益于生态环境投资主题所带来的较高回报,相关股票具体包括:节能技术和装备;节能产品、节能建材和节能服务;环保技术和设备;环保服务及环保受益相关行业;清洁生产技术和清洁产品;资源回收及循环利用产业;与有效利用土地等自然资源、形成生态与经济良性循环主题相关的行业以及城市园林等相关行业上市公司。本基金将结合定性与定量分析,充分发挥基金管理人研究团队和投资团队"自下而上"的主动选股能力,选择生态环境主题概念的、具有长期持续增长能力的公司。
业绩比较基准	50%*中证环保产业指数收益率+50%*中证综合债指数收益率
风险收益特征	本基金为混合型基金,具有较高风险、较高预期收益的特征,其风险和预期收益低于股票型基金、高于债券型基金和货币市场基金。
基金管理人	长盛基金管理有限公司
基金托管人	中国银行股份有限公司

§3 主要财务指标和基金净值表现

3.1 主要财务指标

单位:人民币元

主要财务指标	报告期(2015年10月1日 - 2015年12月31日)
1.本期已实现收益	7,170,857.60
2.本期利润	75,133,314.80
3.加权平均基金份额本期利润	0.2326
4.期末基金资产净值	502,643,071.33
5.期末基金份额净值	1.632

注:1、所述基金业绩指标不包括持有人认购或交易基金的各项费用,计入费用后实际收益水平要低于所列数字。

2、所列数据截止到2015年12月31日。

3、本期已实现收益指基金本期利息收入、投资收益、其他收入(不含公允价值变动收益)扣除相关费用后的余额,本期利润为本期已实现收益加上本期公允价值变动收益。

3.2 基金净值表现

3.2.1 本报告期基金份额净值增长率及其与同期业绩比较基准收益率的比较

阶段	净值增长率①	净值增长率标准差②	业绩比较基准收益率③	业绩比较基准收益率标准差④	①-③	②-④
过去三个月	15.83%	1.71%	12.61%	1.00%	3.22%	0.71%

3.2.2 自基金合同生效以来基金累计净值增长率变动及其与同期业绩比较基准收益率变动的比较

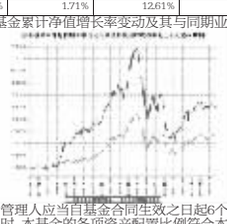

注:按照基金合同规定,基金管理人应当自基金合同生效之日起6个月内使基金的投资组合比例符合基金合同的约定。建仓期结束时,本基金的各项资产配置比例符合本基金合同第十二部分二、投资范围、四、投资限制的有关约定。截至报告日,本基金的各项资产配置比例符合基金合同约定。

§4 管理人报告

4.1 基金经理(或基金经理小组)简介

姓名	职务	任本基金的基金经理期限		证券从业年限	说明
		任职日期	离任日期		
刘旭明	本基金基金经理,长盛养老健康产业灵活配置混合型证券投资基金基金经理,长盛转型升级主题灵活配置混合型证券投资基金基金经理,长盛同益成长回报灵活配置混合型证券投资基金(LOF)基金经理,研究部总监。	2014年9月11日	-	13年	男,1977年5月出生,中国国籍。清华大学管理学硕士。曾任中信证券研究部首席分析师、国信证券经济研究所首席分析师。2013年7月加入长盛基金管理有限公司,现任研究部总监,长盛生态环境主题灵活配置混合型证券投资基金(本基金)基金经理,长盛养老健康产业灵活配置混合型证券投资基金基金经理,长盛转型升级主题灵活配置混合型证券投资基金基金经理,长盛同益成长回报灵活配置混合型证券投资基金(LOF)基金经理。

注:1、上表基金经理的任职日期和离任日期均指公司决定确定的聘任日期和解聘日期;

2、"证券从业年限"中"证券从业"的含义遵从行业协会《证券业从业人员资格管理办法》的相关规定。

4.2 管理人对报告期内本基金运作遵规守信情况的说明

本报告期内,本基金管理人严格按照《证券投资基金法》及其各项实施准则、本基金基金合同和其他有关法律法规、监管部门的相关规定,依照诚实信用、勤勉尽责的原则管理和运用基金资产,在严格控制投资风险的基础上,为基金份额持有人谋求最大利益,没有损害基金份额持有人利益的行为。

4.3 公平交易专项说明

4.3.1 公平交易制度的执行情况

报告期内,公司严格执行《公司公平交易细则》各项规定,在研究、投资授权与决策、交易执行等各个环节,公平对待旗下所有投资组合,包括公募基金、社保组合、特定客户资产管理组合等。具体如下:

研究支持,公司旗下所有投资组合共享公司研究部门研究成果,所有投资组合经理在公司研究平台上拥有同等权限。

投资授权与决策,公司实行投资决策委员会领导下的投资组合经理负责制,各投资组合经理在投资决策委员会的授权范围内,独立完成投资组合的管理工作。各投资组合经理遵守投资信息隔离墙制度。

交易执行,公司实行集中交易制度,所有投资组合的投资指令均由交易部统一执行委托交易。交易部依照《公司公平交易细则》的规定,场内交易,强制开启恒生交易系统公平交易程序;场外交易,严格遵守相关工作流程,保证交易执行的公平性。

投资管理行为的监控与分析评估,公司风险管理部、监察稽核部,依照《公司公平交易细则》的规定,持续、动态监督公司投资管理全过程,并进行分析评估,及时向公司管理层报告发现问题,保障公司旗下所有投资组合均被公平对待。

公司对过去4个季度的同向交易行为进行数量分析,计算溢价率、贡献率、占优比等指标,使用双边90%置信水平对1日、3日、5日的交易片段进行T检验,未发现违反公平交易及利益输送的行为。

4.3.2 异常交易行为的专项说明

本报告期内,本公司旗下所有投资组合参与的交易所公开竞价交易中,未发现同日反向交易成交较少的单边交易量超过该证券当日成交量的5%的交易。

本报告期内,未发现本基金有可能导致不公平交易和利益输送的异常交易行为。

4.4 报告期内基金的投资策略和业绩表现说明

4.4.1 报告期内基金投资策略和运作分析

四季度流动性宽松以及"资产荒"的逻辑再次主导市场,市场预期充裕的流动性暂时没有合适的资产可投,并且经过前期下跌后,股市仍不乏结构性机会,进入四季度市场开始逐步反弹,以新能源汽车、虚拟现实等主题投资机会逐步带动市场上扬,期间券商股飙动也极大鼓舞了市场情绪,当反弹进入前期3500-3600点的成交密集区后,市场开始止步不前,并且美联储加息日期临近,市场开始盘整,12月份在保险资金举牌影响,低估值蓝筹股表现活跃。四季度上证指数上涨15.93%,创业板指数上涨30.32%,市场风格较前期更加均衡,计算机、房地产、电子、家用电器等行业涨幅居前,在线教育、充电桩、虚拟现实等主题依然表现较好。

9月下旬判断市场调整结束后,结合基金的主题方向,果断进行加仓成长股。在市场进入前期密集成交期的震荡阶段,逐渐获利了结涨幅较大个股,调整仓位至中性仓位,配置也较为均衡。自上而下配置行业注重结合长期成长空间和短期催化剂。自下而上精选个股,减少持仓股票数量,深入挖掘内在价值。同时加强前瞻性布局新的板块,获取更多超额收益。4季度本基金业绩略跑赢沪深300指数。

4.4.2 报告期内基金的业绩表现

截至本报告期末,本基金份额净值为1.632元,本报告期份额净值增长率为15.83%,同期本基金业绩比较基准收益率为12.61%。

4.5 报告期内基金持有人数或基金资产净值预警说明

本基金本报告期内无基金持有人数或基金资产净值预警说明。

§5 投资组合报告

5.1 报告期末基金资产组合情况

序号	项目	金额(元)	占基金总资产的比例(%)
1	权益投资	318,737,841.54	61.90
	其中:股票	318,737,841.54	61.90
2	基金投资	-	-
3	固定收益投资	-	-
	其中:债券	-	-
	资产支持证券	-	-
4	贵金属投资	-	-
5	金融衍生品投资	-	-
6	买入返售金融资产	-	-
	其中:买断式回购的买入返售金融资产	-	-
7	银行存款和结算备付金合计	195,238,746.79	37.92
8	其他资产	930,289.66	0.18
9	合计	514,906,877.99	100.00

5.2 报告期末按行业分类的股票投资组合

代码	行业类别	公允价值(元)	占基金资产净值比例(%)
A	农、林、牧、渔业	-	-
B	采矿业	-	-
C	制造业	203,930,456.50	40.57
D	电力、热力、燃气及水生产和供应业	64,232,431.29	12.78
E	建筑业	-	-
F	批发和零售业	-	-
G	交通运输、仓储和邮政业	-	-
H	住宿和餐饮业	-	-
I	信息传输、软件和信息技术服务业	19,780,345.80	3.94
J	金融业	-	-
K	房地产业	-	-
L	租赁和商务服务业	-	-
M	科学研究和技术服务业	-	-
N	水利、环境和公共设施管理业	30,794,607.95	6.13
O	居民服务、修理和其他服务业	-	-
P	教育	-	-
Q	卫生和社会工作	-	-
R	文化、体育和娱乐业	-	-
S	综合	-	-
	合计	318,737,841.54	63.41

5.3 报告期末按公允价值占基金资产净值比例大小排序的前十名股票投资明细

序号	股票代码	股票名称	数量(股)	公允价值(元)	占基金资产净值比例(%)
1	002236	大华股份	1,185,306	43,737,791.40	8.70
2	002085	万丰奥威	1,311,807	42,213,949.26	8.40
3	300070	碧水源	594,835	30,794,607.95	6.13
4	601877	正泰电器	968,239	24,970,883.81	4.97
5	600969	郴电国际	1,109,100	20,995,263.00	4.18
6	600406	国电南瑞	1,084,685	18,092,545.80	3.60
7	601126	四方股份	1,045,016	13,877,812.48	2.76
8	600617	国新能源	892,037	13,674,927.21	2.72
9	000049	德赛电池	240,474	13,654,113.72	2.72
10	601222	林洋电子	339,296	12,462,342.08	2.48

5.4 报告期末按债券品种分类的债券投资组合

注:本基金本报告期末未持有债券。

5.5 报告期末按公允价值占基金资产净值比例大小排序的前五名债券投资明细

注:本基金本报告期末未持有债券。

5.6 报告期末按公允价值占基金资产净值比例大小排序的前十名资产支持证券投资明细

注:本基金本报告期末未持有资产支持证券。

5.7 报告期末按公允价值占基金资产净值比例大小排序的前五名贵金属投资明细

注:本基金本报告期末未持有贵金属。

5.8 报告期末按公允价值占基金资产净值比例大小排序的前五名权证投资明细

注:本基金本报告期末未持有权证。

5.9 报告期末本基金投资的股指期货交易情况说明

5.9.1 报告期末本基金投资的股指期货持仓和损益明细

注:本基金本报告期末无股指期货投资。

5.9.2 本基金投资股指期货的投资政策

本基金本报告期内未投资股指期货。

5.10 报告期末本基金投资的国债期货交易情况说明

5.10.1 本期国债期货投资政策

本基金本报告期内未投资国债期货。

5.10.2 报告期末本基金投资的国债期货持仓和损益明细

注:本基金本报告期末无国债期货投资。

5.10.3 本期国债期货投资评价

本基金本报告期内未投资国债期货。

5.11 投资组合报告附注

5.11.1

报告期内基金投资的前十名证券的发行主体无被监管部门立案调查,无在报告编制日前一年内受到公开谴责、处罚。

5.11.2

基金投资的前十名股票,均为基金合同规定备选股票库之内的股票。

5.11.3 其他资产构成

序号	名称	金额(元)
1	存出保证金	805,550.63
2	应收证券清算款	-
3	应收股利	-
4	应收利息	41,448.51
5	应收申购款	83,290.52
6	其他应收款	-
7	待摊费用	-
8	其他	-
9	合计	930,289.66

5.11.4 报告期末持有的处于转股期的可转换债券明细

注:本基金报告期末未持有可转换债券。

5.11.5 报告期末前十名股票中存在流通受限情况的说明

注:本基金本报告期末前十名股票中不存在流通受限情况。

5.11.6 投资组合报告附注的其他文字描述部分

由于四舍五入的原因,分项之和与合计项之间可能存在尾差。

§6 开放式基金份额变动

单位:份

报告期期初基金份额总额	336,860,614.09
报告期期间基金总申购份额	14,518,791.82
减:报告期期间基金总赎回份额	43,320,148.39
报告期期间基金拆分变动份额(份额减少以"-"填列)	-
报告期期末基金份额总额	308,059,257.52

§7 基金管理人运用固有资金投资本基金情况

7.1 基金管理人持有本基金份额变动情况

注:本基金本报告期无基金管理人运用固有资金投资本基金的情况。

7.2 基金管理人运用固有资金投资本基金交易明细

注:本基金本报告期无基金管理人运用固有资金投资本基金的情况。

§8 备查文件目录

8.1 备查文件目录

1、中国证监会核准基金募集的文件;

2、《长盛生态环境主题灵活配置混合型证券投资基金基金合同》;

3、《长盛生态环境主题灵活配置混合型证券投资基金托管协议》;

4、《长盛生态环境主题灵活配置混合型证券投资基金招募说明书》;

5、法律意见书;

6、基金管理人业务资格批件、营业执照;

7、基金托管人业务资格批件、营业执照。

8.2 存放地点

备查文件存放于基金管理人的办公地址和/或基金托管人的住所。

8.3 查阅方式

投资者可到基金管理人的办公地址和/或基金托管人的住所和/或基金管理人互联网站免费查阅备查文件。在支付工本费后,投资者可在合理时间内取得备查文件的复制件或复印件。

投资者对本报告书如有疑问,可咨询本基金管理人长盛基金管理有限公司。

客户服务中心电话:400-888-2666、010-62350088。

网址:http://www.csfunds.com.cn。

长盛基金管理有限公司
2016年1月20日

长盛添利宝货币市场基金

【2015】第四季度报告

基金管理人:长盛基金管理有限公司
基金托管人:中国银行股份有限公司
报告送出日期:2016年1月20日

§1 重要提示

基金管理人的董事会及董事保证本报告所载资料不存在虚假记载、误导性陈述或重大遗漏,并对其内容的真实性、准确性和完整性承担个别及连带责任。

基金托管人中国银行股份有限公司根据本基金合同规定,于2016年1月19日复核了本报告中的财务指标、净值表现和投资组合报告等内容,保证复核内容不存在虚假记载、误导性陈述或者重大遗漏。

基金管理人承诺以诚实信用、勤勉尽责的原则管理和运用基金资产,但不保证基金一定盈利。

基金的过往业绩并不代表其未来表现。投资有风险,投资者在作出投资决策前应仔细阅读本基金的招募说明书。

本报告中财务资料未经审计。

本报告期自2015年10月1日起至12月31日止。

§2 基金产品概况

基金简称	长盛添利宝货币
基金主代码	000424
交易代码	000424
基金运作方式	契约型开放式
基金合同生效日	2013年12月9日
报告期末基金份额总额	15,272,927,588.61份
投资目标	以有效控制投资风险和保持较高流动性为优先目标,力求获得高于业绩比较基准的稳定回报。
投资策略	本基金在短期市场利率预期策略的基础上,综合运用期限结构的滚动配置策略、投资组合优化策略和无风险套利操作策略,通过比较各类短期固定收益工具如央行票据、债券、短期融资券、银行存款、债券回购等投资品种在流动性、收益率水平和风险参数等指标的差异,确定这些投资品种的合理配置比例,以保证投资组合在低风险的前提下尽可能提高组合收益率。
业绩比较基准	七天通知存款税后利率
风险收益特征	本基金为货币市场基金,是证券投资基金中的低风险品种。本基金的预期风险和预期收益低于股票型基金、混合型基金、债券型基金。
基金管理人	长盛基金管理有限公司
基金托管人	中国银行股份有限公司
下属分级基金的基金简称	长盛添利宝货币A / 长盛添利宝货币B
下属分级基金的交易代码	000424 / 000425
报告期末下属分级基金的份额总额	882,998,915.00份 / 14,389,928,673.61份

§3 主要财务指标和基金净值表现

3.1 主要财务指标

单位:人民币元

主要财务指标	报告期(2015年10月1日 - 2015年12月31日)	
	长盛添利宝货币A	长盛添利宝货币B
1. 本期已实现收益	1,860,702.57	25,309,226.27
2. 本期利润	1,860,702.57	25,309,226.27
3. 期末基金资产净值	882,998,915.00	14,389,928,673.61

注:1、所列数据截止到2015年12月31日。

2、本期已实现收益指基金本期利息收入、投资收益、其他收入(不含公允价值变动收益)扣除相关费用后的余额,本期利润为本期已实现收益加上本期公允价值变动收益,由于本基金采用摊余成本法核算,因此公允价值变动收益为零,本期已实现收益和本期利润的金额相等。

3.2 基金净值表现

3.2.1 本报告期基金份额净值收益率及其与同期业绩比较基准收益率的比较

长盛添利宝货币A

阶段	净值收益率①	净值收益率标准差②	业绩比较基准收益率③	业绩比较基准收益率标准差④	①-③	②-④
过去三个月	0.6658%	0.0044%	0.3403%	0.0000%	0.3255%	0.0044%

注:本基金收益分配是按日结转份额。

长盛添利宝货币B

阶段	净值收益率①	净值收益率标准差②	业绩比较基准收益率③	业绩比较基准收益率标准差④	①-③	②-④
过去三个月	0.7258%	0.0044%	0.3403%	0.0000%	0.3855%	0.0044%

注:本基金收益分配是按日结转份额。

3.2.2 自基金合同生效以来基金累计净值收益率变动及其与同期业绩比较基准收益率变动的比较





注:按照本基金合同规定,基金管理人应当自基金合同生效之日起三个月内使基金的投资组合比例符合基金合同的约定。截至报告日,本基金的各项资产配置比例符合本基金合同第十二部分、第二条投资范围、第五条投资限制的有关约定。

§4 管理人报告

4.1 基金经理(或基金经理小组)简介

| 姓名 | 职务 | 任本基金的基金经理期限 | | 证