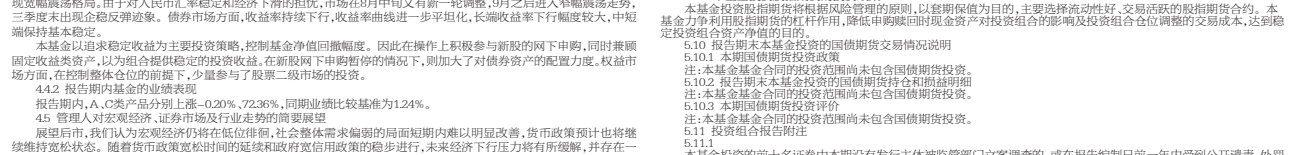


[illegible]

低但会同时增加，但大幅改善或快速上行的可能性较低。

在此背景下，股票市场和债券市场处于中性预期较为合理。整体来看，有利于市场有进一步的表现。其中，股票市场近期开门红行情超预期，新增资金入场和持仓恢复均需要一定过程，随着市场逐步走稳，权益市场大概率处于震荡小幅上行的态势。债券市场方面，受宏观经济和实体经济融资需求偏弱的影响，资金的供给非常充裕，资金需求短时间内较难有大幅度的提高，且在宏观经济企稳回升之前，债券收益率水平有继续维持目前水平的动力，大幅上行的可能性较低。

未来我们将保持稳健的投资策略，追求稳定的投资收益。在股市震荡走势中，注重控制权益资产仓位，适当增加固定收益资产配置，力争实现稳健回报。

4.6 报告期内基金持有人或数基金净值预警说明

注：无。

5.1 报告期内基金资产组合情况

5.1.1 权益投资

序号	项目	金额(元)	占基金总资产的比例(%)
1	权益投资	-	-
其中：股票		-	-
2	固定收益投资	2,908,018,000.00	95.21
其中：债券	2,908,018,000.00	95.21	
资产支持证券		-	-
3	金融衍生品投资	-	-
4	贵金属投资	-	-
5	其他金融资产投资	-	-
其中：买入返售金融资产		-	-
其中：买入返售的买入返售金融资产		-	-
6	银行存款和结算备付金合计	132,739,378.53	4.36
7	其他资产	13,715,668.40	0.45
8	合计	3,054,470,043.33	100.00

5.1.2 权益投资按行业分类的股票投资组合

注：本基金本期末未持有股票。

5.1.3 权益投资按公允价值占基金资产净值比例大小排序的前十名股票投资明细

注：本基金本期末未持有股票。

5.1.3 其他资产构成

序号	名称	金额(元)
1	存出保证金	6,978.00
2	应收证券清算款	-
3	应收股利	-
4	应收利息	13,744,730.09
5	应收申购款	363,961.31
6	其他应收款	-
7	待摊费用	-
8	其他	-
9	合计	13,715,668.40

5.11.4 报告期内持有的处于转股期可转债券明细

注：本基金本报告期末未持有处于转股期可转债券。

5.11.5 报告期内前十名股票中在流通受限情况下的说明

注：本基金本报告期末未持有股票。

5.11.6 投资组合报告附注的其他文字描述部分

由于四舍五入的原因，投资组合报告中数字分项之和与合计项之间可能存在尾差。

5.2 开放式基金业绩变动

项目	鹏华弘泰混合A	鹏华弘泰混合C
报告期末基金份额总额	530,729,168.02	152,012,282.13
报告期间基金份额净值	738.07151	1,200.6102051
减：报告期间基金份额总申购	9,530,571.98	167,818,882.26
报告期间基金份额总变动(份额减少以“-”填列)		
报告期末基金份额总额	621,946,475.57	1,184,812,399.38

5.3 基金管理人运用固有资金投资本基金情况

注：本基金管理人未运用固有资金投资本基金。

单位：份

5.3 基金管理人运用固有资金投资本基金情况

注：本基金管理人未运用固有资金投资本基金。

5.4 报告期末按债券品种分类的债券投资组合				注：截止本报告期末，本基金管理人未持有本基金份额。 7.2 基金管理人运用固有资金投资本基金交易明细
序号	债券品种	公允价值(元)	占基金资产净值比例(%)	7.3 基金管理人本报告期末申购、赎回或支付本基金基金份额。 8 备注文件目录
1	国家债券	493,790,000.00	19.22	8.1 备查文件目录 (一)《鹏华弘毅灵活配置混合型证券投资基金基金合同》； (二)《鹏华弘毅灵活配置混合型证券投资基金托管协议》； (三)《鹏华弘毅灵活配置混合型证券投资基金2015年第3季度报告》(原文)。
2	央行票据	-	-	8.2 备查地址 深圳市福田区福华三路188号深圳证券交易所中心43层鹏华基金管理有限公司 上海市浦东新区银城中路180号交通银行股份有限公司
3	金融债券	433,994,000.00	16.90	8.3 查询方式 投资者可在基金管理人营业时间内免费查询,也可按工本费购买复印件,或通过本基金管理人网站(http://www.phfund.com)查询。 投资者对本报告书如有疑问,可咨询本基金管理人鹏华基金管理有限公司,本公司已开通客户服务热线:4006788869。
4	其中:政策性金融债	433,994,000.00	16.90	
5	企业债券	240,000,000.00	9.94	
6	企业短期融资券	1,529,742,000.00	63.16	
7	中期票据	210,482,000.00	8.19	
8	可转债	-	-	
9	同业存单	-	-	
10	其他	-	-	
11	合计	2,008,016,000.00	113.21	

5.5: 报告期末按公允价值占基金资产净值比例大小排序的前五名债券投资明细

5.6 报告期末按公允价值占基金资产净值比例大小排序的前十名资产支持证券投资明细
注：本基金本报告期末未持有资产支持证券。

5.7 报告期末按公允价值占基金资产净值比例大小排序的前五名贵金属投资明细
注：本基金本报告期末未持有贵金属。

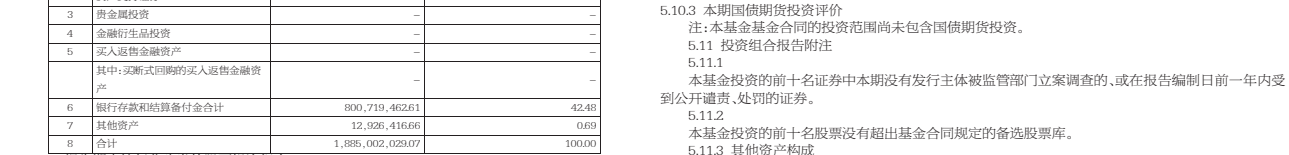
5.8 报告期末按公允价值占基金资产净值比例大小排序的前五名权证投资明细
注：本基金本报告期末未持有权证。

5.9 报告期末本基金投资的股指期货投资情况说明

5.9.1 报告期末本基金投资的股指期货持仓和损益明细
注：本基金本报告期末未持有股指期货投资。

5.9.2 本基金投资股指期货的投资政策
注：本基金投资股指期货将根据风险管理的原则，以套期保值为目的，主要选择流动性好、交易活跃的股指期货合约。

序号	项目	金额(元)	占基金总资产的比例(%)
1	权益投资	1,832,649.93	0.10
	其中:股票	1,832,649.93	0.10
2	固定收益投资	1,069,523,500.00	66.74
	其中:债券	1,069,523,500.00	66.74
	资产支持证券	-	-



6.2 报告期末按行业分类的股票投资组合				6.3 报告期末按行业分类的权益工具投资			
代码	行业类别	公允价值(元)	占基金资产净值比例(%)	序号	名称	金额(元)	
A	农、林、牧、渔业	-	-	1	存出保证金	288,704.47	
B	采矿业	-	-	2	应收证劵清算款	-	
C	制造业	649,830	0.00	3	应收股利	-	
D	电力、热力、燃气及水生产和供应业	-	-	4	应收利息	12,593,576.26	
E	建筑业	-	-	5	应收申购款	34,338.93	
F	批发和零售业	-	-	6	其他应收款	-	
G	交通运输、仓储和邮政业	-	-	7	待摊费用	-	
H	住宿和餐饮业	-	-	8	其他	-	
I	信息传输、软件和信息技术服务业	-	-	9	合计	12,626,416.66	
J	金融业	-	-	5.11.4 报告期末持有的处于转股期的可转换债券明细			
K	房地产业	-	-	注:本基金本报告期末未持有处于转股期的可转换债券。			
L	租赁和商务服务业	-	-	5.11.5 报告期末前十名股票中存在流通受限情况的说明			
M	科学研究和技术服务业	-	-	序号	股票代码	股票名称	占基金资产净 值受限部分

N	水利、环境和公共设施管理业	-	-	-	-
O	居民服务、修理和其他服务业	-	-	-	-
P	教育	-	-	-	-
Q	卫生和社会工作	-	-	-	-
R	文化、体育和娱乐业	1,832,000.00	0.14	-	-
S	综合	-	-	-	-
合计		1,832,640.80	0.14	-	-

5.3 报告期末按公允价值占基金资产净值比例大小排序的前十名股票投资明细

序号	股票代码	股票名称	数量 (股)	公允价值 (元)	占基金资产净值比例 (%)
1	000892	北京文化	80,000	1,832,000.00	0.14
2	000858	五粮液	30	640.80	0.00

注：上述股票为本基金本报告期后持有的全部股票。

5.4 报告期末按债券品种分类的债券投资组合

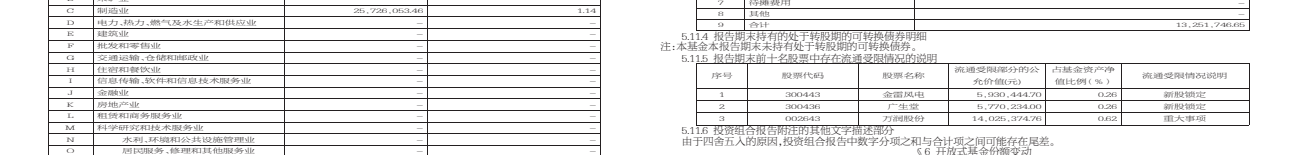
序号	债券品种	公允价值 (元)	占基金资产净值比例 (%)
----	------	----------	---------------

	7.00	§8 备查文件目录
	26.76	8.1 备查文件目录 (一)《鹏华弘润灵活配置混合型证券投资基金合同》； (二)《鹏华弘润灵活配置混合型证券投资基金托管协议》； (三)《鹏华弘润灵活配置混合型证券投资基金2015年第3年度报告》(原文)。
	-	8.2 存放地点 深圳市福田区福华三路168号深圳国际商会中心43层鹏华基金管理有限公司 北京市西城区金融大街25号中国建设银行股份有限公司
资料册	79.20	8.3 查阅方式 (一)投资者可在基金管理人营业时间内免费查阅,也可按工本费购买复印件,或通过本基金管理人网站(http://www.phfund.com)查阅。 (二)投资者对本报告书如有疑问,可咨询本基金管理人鹏华基金管理有限公司,本公司已开通客户服务热线,咨询电话:4006788899。
占基金资产净值的比例	(%)	鹏华基金管理有限公司 2015年10月27日
00	15.30	
00	11.00	
00	7.65	
00	7.64	
00	7.20	

5.5. 报告期末按公允价值占基金资产净值比例大小排序的前五名债券投资明细					
序号	债券名称	债券类型	数量(张)	公允价值(元)	占基金资产净值比例(%)
1	011901175	102国债17	102,000,000	102,000,000.00	8.7200
2	011901176	102国债18	2,000,000	2,000,000.00	0.1696

[illegible]

5.2	报告期内没有进行分类的股权投资组合	公允价值(元)		占基金资产净值比例(%)
		A 股票	—	—
5.3	报告期内没有进行分类的股权投资组合	公允价值(元)		占基金资产净值比例(%)
		A 股票	—	—

[illegible]

58.08	
-------	--