嘉实债券开放式证券投资基金

2015年9月30日

【2015】第三季度报告

基金管理人:嘉实基金管理有限公司
基金托管人:中国银行股份有限公司
报告送出日期:2015年10月27日

§1 重要提示

基金管理人的董事会及董事保证本报告所载资料不存在虚假记载、误导性陈述或重大遗漏,并对其内容的真实性、准确性和完整性承担个别及连带责任。

基金托管人中国银行股份有限公司根据本基金合同规定,于2015年10月23日复核了本报告中的财务指标、净值表现和投资组合报告等内容,保证复核内容不存在虚假记载、误导性陈述或者重大遗漏。

基金管理人承诺以诚实信用、勤勉尽责的原则管理和运用基金资产,但不保证基金一定盈利。

基金的过往业绩并不代表其未来表现。投资有风险,投资者在作出投资决策前应仔细阅读本基金的招募说明书。

本基金为嘉实理财通系列证券投资基金之一,嘉实理财通系列证券投资基金由具有不同市场定位的三只基金构成,包括相互独立的嘉实增长证券投资基金、嘉实稳健证券投资基金和嘉实债券证券投资基金。每只基金均为契约型开放式,适用一个基金合同和招募说明书。

本报告期中的财务资料未经审计。

本报告期自2015年7月1日起至2015年9月30日止。

§2 基金产品概况

基金简称	嘉实债券
基金主代码	070005
基金运作方式	契约型开放式
基金合同生效日	2003年7月9日
报告期末基金份额总额	459,233,823.87份
投资目标	以本金安全为前提,追求较高的组合回报。
投资策略	采取主动的自上而下的投资策略,通过对投资组合的相对价值分析,充分挖掘收益率曲线动态变化而带来的潜在的投资机会;应用久期调整、凸度挖掘、息差比较等策略构建组合,实现基金的保值增值。
业绩比较基准	中央国债登记结算公司的中国债券指数
风险收益特征	本基金属于低风险证券投资基金,长期平均的风险和预期收益率低于股票基金,高于货币市场基金。
基金管理人	嘉实基金管理有限公司
基金托管人	中国银行股份有限公司

§3 主要财务指标和基金净值表现

3.1 主要财务指标

单位:人民币元

主要财务指标	报告期(2015年7月1日 - 2015年9月30日)
1.本期已实现收益	4,659,562.36
2.本期利润	8,651,060.31
3.加权平均基金份额本期利润	0.0230
4.期末基金资产净值	720,125,934.54
5.期末基金份额净值	1.568

注:(1)本期已实现收益指基金本期利息收入、投资收益、其他收入(不含公允价值变动收益)扣除相关费用后的余额,本期利润为本期已实现收益加上本期公允价值变动收益。(2)上述基金业绩指标不包括持有人认购或交易基金的各项费用,计入费用后实际收益水平要低于所列数字。

3.2 基金净值表现

3.2.1 本报告期基金份额净值增长率及其与同期业绩比较基准收益率的比较

阶段	净值增长率①	净值增长率标准差②	业绩比较基准收益率③	业绩比较基准收益率标准差④	①-③	②-④
过去三个月	1.49%	0.12%	2.13%	0.08%	-0.64%	0.04%

3.2.2 自基金合同生效以来基金累计净值增长率变动及其与同期业绩比较基准收益率变动的比较

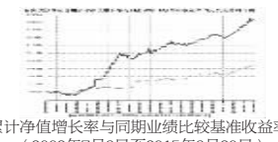

图:嘉实债券份额累计净值增长率与同期业绩比较基准收益率的历史走势对比图
(2003年7月9日至2015年9月30日)

注:按基金合同规定,本基金自基金合同生效日起6个月内为建仓期。建仓期结束时本基金的各项投资比例符合基金合同第三部分(四、(一)投资范围和(四)各基金投资组合比例限制)的规定:(1)投资于债券的比例不低于基金资产总值的80%;(2)投资于国债的比例不低于基金资产净值的20%;(3)投资于国债及信用等级为BBB级及以上(或者有高信用等级机构或相当优质资产担保)的金融债、企业(公司)债(包括可转债)等债券的比例不低于基金非现金资产的80%。前述信用等级是指由国家有权机构批准或认可的信用评级机构进行的信用评级;(4)本基金所投资的新股上市流通后持有期不超过六个月;(5)新股投资比例不超过基金资产总值的20%。

§4 管理人报告

4.1 基金经理(或基金经理小组)简介

姓名	职务	任本基金的基金经理期限		证券从业年限	说明
		任职日期	离任日期		
曲扬	本基金基金经理,嘉实纯债债券、嘉实丰益纯债定期债券、嘉实稳固收益债券、嘉实中证中期企业债指数,嘉实中证中期国债ETF,嘉实中证中期国债ETF联接基金经理	2011年11月18日	-	11年	曾任中信基金债券研究员和债券交易员、光大银行债券自营投资业务副主管,2010年6月加入嘉实基金管理有限公司任基金经理助理。硕士研究生,具有基金从业资格,中国国籍。

注:(1)任职日期、离任日期指公司作出决定后公告之日;(2)证券从业的含义遵从行业协会《证券业从业人员资格管理办法》的相关规定。

4.2 管理人对报告期内本基金运作遵规守信情况的说明

报告期内,本基金管理人严格遵循了《证券法》、《证券投资基金法》及其各项配套法规、《嘉实理财通系列证券投资基金暨嘉实增长证券投资基金、嘉实稳健证券投资基金和嘉实债券证券投资基金基金合同》和其他相关法律法规的规定,本着诚实信用、勤勉尽责的原则管理和运用基金资产,在严格控制风险的基础上,为基金份额持有人谋求最大利益。本基金运作管理符合有关法律法规和基金合同的规定和约定,无损害基金份额持有人利益的行为。

4.3 公平交易专项说明

4.3.1 公平交易制度的执行情况

报告期内,基金管理人严格执行证监会《证券投资基金管理公司公平交易制度指导意见》和公司内部公平交易制度,各投资组合按投资管理制度和流程独立决策,并在获得投资信息、投资建议和实施投资决策方面享有公平的机会;通过完善交易范围内各类交易的公平交易执行细则、严格的流程控制、持续的技术改进,确保公平交易原则的实现;通过IT系统和人工监控等方式进行日常监控,公平对待旗下管理的所有投资组合。

4.3.2 异常交易行为的专项说明

报告期内,公司旗下所有投资组合参与交易所公开竞价交易中,同日反向交易成交较少的单边交易量未超过该证券当日成交量的5%,不存在利益输送行为。

4.4 报告期内基金的投资策略和业绩表现说明

4.4.1 报告期内基金投资策略和运作分析

进入3季度以来,宏观经济整体运行格局依然低迷,并没有脱离前期持续低于预期的走势。其中工业增加值增速持续在6.0%左右的低位徘徊,城镇固定资产投资增速由6月末的11.4%回落至8月份的10.9%,出口增速也在7、8月份连续两个月出现负增长。但同时值得关注的是,广义货币增速近两月有所反弹,贷款增速也有所回升,财政支出力度有所加大。通胀数据出现分化现象,CPI已经呈现出底部抬升走势,6-8月份分别为1.45、1.6%、2.0%。而PPI受制于内需不振,外部大宗商品价格持续下跌的影响,同比增速依然不断创出新低,6-8月份分别为-4.8%、-5.4%、-5.9%。

债券市场在3季度出现一波较为明显的上涨行情,其中长端利率债收益率下行在20-30BP左右,信用债收益率下行在30-50BP左右。我们认为3季度的债券牛市由多个原因共同推动,一方面3季度权益市场大幅震荡,包括IPO暂缓等措施使得避险资金涌入债券市场。同时经济持续低迷、货币政策持续宽松也为债券市场提供了较好的基本面支持。权益类市场在3季度出现巨幅震荡,触发因素是监管层对于配资问题的查处,而深层原因我们认为是市场估值和基本面的持续背离以及在前期蕴含了较大的风险。

报告期内本基金本着稳健投资原则,在风险和收益之间进行平衡。在获取绝对回报为主的前提下,大类资产配置上清空权益类仓位,增加债券品种投资,维持中性杠杆。

4.4.2 报告期内基金的业绩表现

截至本报告期末本基金份额净值为1.568元,本报告期基金份额净值增长率为1.49%,业绩比较基准收益率为2.13%。

4.5 管理人对宏观经济、证券市场及行业走势的简要展望

虽然近期高频数据仍然显示经济前景并不乐观,但我们同时也需要关注到一些积极信号。包括前期货币政持续宽松,地产销量持续恢复,财政支出力度明显加大,管理层稳增长举措不断推出等等。虽然我们认为很难估计上述因素对经济的作用会何时体现,但相比较于目前市场对经济的悲观预期,我们认为下阶段经济数据继续低于预期的概率在降低,有望出现阶段性的平稳走势。同时,我们需要注意到下阶段CPI与PPI均面临着较低的基数效应,外围大宗商品进入9月份以后也进入底部震荡,停止了进一步的下跌。因此我们预计4季度CPI也将延续回升走势,而PPI可能出现拐点。

从大类资产配置角度来看,债市整体收益率大幅下降后目前处于历史偏低水平,权益市场经过前期大幅下跌,风险收益比正逐步进入合理区间。从债券各类属的收益率情况来看,利率债收益率为历史中枢偏低水平,信用债息差已经处于历史最低水平区间,需特别关注部分行业信用基本面持续恶化且估值息差并未充分反映的信用债。综合来看,我们认为4季度债市可能进入震荡休整阶段,需要观察资金面的波动水平,当前的收益率水平或已经部分蕴含了经济继续下滑的预期,需要关注经济超预期企稳的风险。

本基金将继续本着稳健投资的原则,以中高等级信用债为主,积极运用杠杆策略,自下而上精选中低等级信用债提高票息收益,控制久期,关注可能的可转债再融资开闸,提高对权益类关注度,加大对中长期利率债的关注,整体操作上中性,平衡类属配置。

4.6 报告期内基金持有人数或基金资产净值预警说明

无。

§5 投资组合报告

5.1 报告期末基金资产组合情况

序号	项目	金额(元)	占基金总资产的比例(%)
1	权益投资	-	-
	其中:股票	-	-
2	基金投资	-	-
3	固定收益投资	932,175,587.35	97.21
	其中:债券	932,175,587.35	97.21
	资产支持证券	-	-
4	贵金属投资	-	-
5	金融衍生品投资	-	-
6	买入返售金融资产	-	-
	其中:买断式回购的买入返售金融资产	-	-
7	银行存款和结算备付金合计	5,743,800.63	0.60
8	其他资产	21,009,875.87	2.19
	合计	958,929,263.85	100.00

5.2 报告期末按行业分类的股票投资组合

报告期末,本基金未持有股票。

5.3 报告期末按公允价值占基金资产净值比例大小排序的前十名股票投资明细

报告期末,本基金未持有股票。

5.4 报告期末按债券品种分类的债券投资组合

序号	债券品种	公允价值(元)	占基金资产净值比例(%)
1	国家债券	112,849,879.90	15.67
2	央行票据	-	-
3	金融债券	53,136,000.00	7.38
	其中:政策性金融债	53,136,000.00	7.38
4	企业债券	304,958,007.45	42.35
5	企业短期融资券	92,604,200.00	12.86
6	中期票据	368,627,500.00	51.19
7	可转债	-	-
8	同业存单	-	-
9	其他	-	-
	合计	932,175,587.35	129.45

5.5 报告期末按公允价值占基金资产净值比例大小排序的前五名债券投资明细

序号	债券代码	债券名称	数量(张)	公允价值(元)	占基金资产净值比例(%)
1	140209	14国开09	400,000	42,428,000.00	5.89
2	1382081	13豫水利MTN1	400,000	41,488,000.00	5.76
3	101459023	14人福MTN001	400,000	40,704,000.00	5.65
4	011599272	15扬城建SCP001	400,000	40,152,000.00	5.58
5	101459032	14云南公开MTN001	350,000	37,964,500.00	5.27

5.6 报告期末按公允价值占基金资产净值比例大小排序的前十名资产支持证券投资明细

报告期末,本基金未持有资产支持证券。

5.7 报告期末按公允价值占基金资产净值比例大小排序的前五名贵金属投资明细

报告期末,本基金未持有贵金属投资。

5.8 报告期末按公允价值占基金资产净值比例大小排序的前五名权证投资明细

报告期末,本基金未持有权证。

5.9 报告期末本基金投资的股指期货交易情况说明

报告期内,本基金未参与股指期货交易。

5.10 报告期末本基金投资的国债期货交易情况说明

报告期内,本基金未参与国债期货交易。

5.11 投资组合报告附注

5.11.1

报告期内本基金投资的前十名证券的发行主体未被监管部门立案调查,在本报告编制日前一年内本基金投资的前十名证券的发行主体未受到公开谴责、处罚。

5.11.2

本基金投资的前十名股票中,没有超出基金合同规定的备选股票库之外的股票。

5.11.3 其他资产构成

序号	名称	金额(元)
1	存出保证金	144,522.17
2	应收证券清算款	967,197.90
3	应收股利	-
4	应收利息	19,394,679.87
5	应收申购款	503,475.93
6	其他应收款	-
7	待摊费用	-
8	其他	-
	合计	21,009,875.87

5.11.4 报告期末持有的处于转股期的可转换债券明细

报告期末,本基金未持有处于转股期的可转换债券。

5.11.5 报告期末前十名股票中存在流通受限情况的说明

报告期末,本基金前十名股票中不存在流通受限情况。

§6 开放式基金份额变动

单位:份

报告期期初基金份额总额	337,888,725.06
报告期期间基金总申购份额	216,319,220.69
减:报告期期间基金总赎回份额	94,974,121.88
报告期期间基金拆分变动份额	-
报告期期末基金份额总额	459,233,823.87

注:报告期期间基金总申购份额含转换入份额;基金总赎回份额含转换出份额。

§7 基金管理人运用固有资金投资本基金情况

7.1 基金管理人持有本基金份额变动情况

报告期内,基金管理人未运用固有资金申购、赎回或者买卖本基金的基金份额。

7.2 基金管理人运用固有资金投资本基金交易明细

报告期内,基金管理人未运用固有资金申购、赎回或者买卖本基金的基金份额。

§8 备查文件目录

8.1 备查文件目录

(1)中国证监会批准嘉实理财通系列开放式证券投资基金设立的文件;

(2)《嘉实理财通系列开放式证券投资基金暨嘉实增长证券投资基金、嘉实稳健证券投资基金和嘉实债券证券投资基金基金合同》;

(3)《嘉实理财通系列开放式证券投资基金暨嘉实增长证券投资基金、嘉实稳健证券投资基金和嘉实债券证券投资基金招募说明书》;

(4)《嘉实理财通系列开放式证券投资基金暨嘉实增长证券投资基金、嘉实稳健证券投资基金和嘉实债券证券投资基金托管协议》;

(5)基金管理人业务资格批件、营业执照;

(6)报告期内嘉实债券开放式证券投资基金公告的各项原稿。

8.2 存放地点

北京市建国门北大街8号华润大厦8层嘉实基金管理有限公司

8.3 查阅方式

(1)书面查询:查阅时间为每工作日8:30-11:30,13:00-17:30。投资者可免费查阅,也可按工本费购买复印件。

(2)网站查询:基金管理人网址:http://www.jsfund.cn

投资者对本报告如有疑问,可咨询本基金管理人嘉实基金管理有限公司,咨询电话400-600-8800,或发电子邮件,E-mail:service@jsfund.cn。

嘉实基金管理有限公司
2015年10月27日

嘉实中证金融地产交易型开放式指数证券投资基金

2015年9月30日

【2015】第三季度报告

基金管理人:嘉实基金管理有限公司
基金托管人:中国银行股份有限公司
报告送出日期:2015年10月27日

§1 重要提示

基金管理人的董事会及董事保证本报告所载资料不存在虚假记载、误导性陈述或重大遗漏,并对其内容的真实性、准确性和完整性承担个别及连带责任。

基金托管人中国银行股份有限公司根据本基金合同规定,于2015年10月23日复核了本报告中的财务指标、净值表现和投资组合报告等内容,保证复核内容不存在虚假记载、误导性陈述或者重大遗漏。

基金管理人承诺以诚实信用、勤勉尽责的原则管理和运用基金资产,但不保证基金一定盈利。

基金的过往业绩并不代表其未来表现。投资有风险,投资者在作出投资决策前应仔细阅读本基金的招募说明书。

本报告期中的财务资料未经审计。

本报告期自2015年7月1日起至2015年9月30日止。

§2 基金产品概况

基金简称	嘉实中证金融地产ETF
场内简称	金融地产
基金主代码	512640
基金运作方式	交易型开放式
基金合同生效日	2014年6月20日
报告期末基金份额总额	88,240,886.00份
投资目标	本基金进行被动式指数化投资,紧密跟踪标的指数,追求跟踪偏离度和跟踪误差的最小化,力争日均跟踪偏离度的绝对值不超过0.2%,年化跟踪误差不超过2%。
投资策略	本基金采取完全复制法,即完全按照标的指数的成份股组成及其权重构建基金股票投资组合,并根据标的指数成份股及其权重的变动进行相应调整。但因特殊情况(如流动性原因)导致无法获得足够数量的股票时,或者因为法律法规的限制无法投资某只股票时,基金管理人将采用其他指数投资技术适当调整基金投资组合,以达到跟踪标的指数的目的。
业绩比较基准	中证金融地产指数
风险收益特征	本基金属股票型证券投资基金,预期风险与收益水平高于混合型基金、债券型基金与货币市场基金。本基金为指数型基金,主要采用完全复制法跟踪标的指数的表现,具有与标的指数、以及标的指数所代表的股票市场相似的风险收益特征。
基金管理人	嘉实基金管理有限公司
基金托管人	中国银行股份有限公司

§3 主要财务指标和基金净值表现

3.1 主要财务指标

单位:人民币元

主要财务指标	报告期(2015年7月1日 - 2015年9月30日)
1.本期已实现收益	-1,423,298.51
2.本期利润	-8,997,190.86
3.加权平均基金份额本期利润	-0.3024
4.期末基金资产净值	129,245,860.85
5.期末基金份额净值	1.4647

注:(1)本期已实现收益指基金本期利息收入、投资收益、其他收入(不含公允价值变动收益)扣除相关费用后的余额,本期利润为本期已实现收益加上本期公允价值变动收益。(2)上述基金业绩指标不包括持有人认购或交易基金的各项费用,计入费用后实际收益水平要低于所列数字。

3.2 基金净值表现

3.2.1 本报告期基金份额净值增长率及其与同期业绩比较基准收益率的比较

阶段	净值增长率①	净值增长率标准差②	业绩比较基准收益率③	业绩比较基准收益率标准差④	①-③	②-④
过去三个月	-26.21%	3.10%	-27.17%	3.17%	0.96%	-0.07%

3.2.2 自基金合同生效以来基金累计净值增长率变动及其与同期业绩比较基准收益率变动的比较

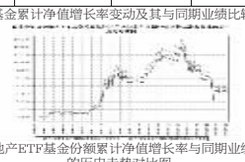

图:嘉实中证金融地产ETF基金份额累计净值增长率与同期业绩比较基准收益率的历史走势对比图
(2014年6月20日至2015年9月30日)

注:按基金合同和招募说明书的约定,本基金自基金合同生效日起6个月内为建仓期,建仓期结束时本基金的各项投资比例符合基金合同(十三(二)投资范围和(七)投资限制)的有关约定。

§4 管理人报告

4.1 基金经理(或基金经理小组)简介

姓名	职务	任本基金的基金经理期限		证券从业年限	说明
		任职日期	离任日期		
何如	本基金、嘉实中创400ETF及其联接基金、嘉实中证主要消费ETF、嘉实中证医药卫生ETF、嘉实中证金融地产ETF联接基金经理	2014年6月20日	-	9年	曾任职于IA克莱灵顿投资管理公司(IA-Clarington Investments Inc)、富兰克林坦普顿投资管理公司(Franklin Templeton Investments Corp)。2007年6月加入嘉实基金管理有限公司,先后任职于产品管理部、指数投资部,现任公司指数投资部基金经理助理。硕士研究生,具有基金从业资格,加拿大籍。

注:(1)基金经理任职日期是指本基金基金合同生效之日;(2)证券从业的含义遵从行业协会《证券业从业人员资格管理办法》的相关规定。

4.2 管理人对报告期内本基金运作遵规守信情况的说明

报告期内,本基金管理人严格遵循了《证券法》、《证券投资基金法》及其各项配套法规、《嘉实中证金融地产交易型开放式指数证券投资基金基金合同》和其他相关法律法规的规定,本着诚实信用、勤勉尽责的原则管理和运用基金资产,在严格控制风险的基础上,为基金份额持有人谋求最大利益。本基金运作管理符合有关法律法规和基金合同的规定和约定,无损害基金份额持有人利益的行为。

4.3 公平交易专项说明

4.3.1 公平交易制度的执行情况

报告期内,基金管理人严格执行证监会《证券投资基金管理公司公平交易制度指导意见》和公司内部公平交易制度,各投资组合按投资管理制度和流程独立决策,并在获得投资信息、投资建议和实施投资决策方面享有公平的机会;通过完善交易范围内各类交易的公平交易执行细则、严格的流程控制、持续的技术改进,确保公平交易原则的实现;通过IT系统和人工监控等方式进行日常监控,公平对待旗下管理的所有投资组合。

4.3.2 异常交易行为的专项说明

报告期内,公司旗下所有投资组合参与交易所公开竞价交易中,同日反向交易成交较少的单边交易量未超过该证券当日成交量的5%,不存在利益输送行为。

4.4 报告期内基金的投资策略和业绩表现说明

4.4.1 报告期内基金投资策略和运作分析

本报告期内,本基金日均跟踪误差为0.1%,年度化拟合偏离度为1.64%,符合基金合同约定的日均跟踪误差不超过0.2%的限制。

本基金跟踪的标的指数为中证金融地产行业指数,是中证行业指数系列的组成部分。中证行业指数将中证800指数800只样本股按行业进行分类,再以各行业全部股票作为样本编制行业指数,能够反映沪深两个市场A股中不同行业公司股票的整体表现,为投资者提供行业投资及分析工具。中证行业系列指数的全市场覆盖度及个股集中度较优,具备较强的行业代表性及投资性。

本基金主要采取完全复制法及其它指数投资技术构建基金的股票投资组合,以达到有效跟踪标的指数的目的;并根据标的指数成份股及权重的变动对股票投资组合进行适时地调整。

4.4.2 报告期内基金的业绩表现

截至本报告期末本基金份额净值为1.4647元;本报告期基金份额净值增长率为-26.21%,业绩比较基准收益率为-27.17%。

4.5 管理人对宏观经济、证券市场及行业走势的简要展望

本基金作为一只投资于中证金融地产指数的被动投资管理产品,本基金将继续秉承指数化被动投资策略,积极应对指数成份股调整、基金申购赎回等因素对指数跟踪效果带来的冲击,力争进一步降低本基金的跟踪误差,给投资者提供一个标准化的中证金融地产行业指数的投资工具。

4.6 报告期内基金持有人数或基金资产净值预警说明

无。

§5 投资组合报告

5.1 报告期末基金资产组合情况

序号	项目	金额(元)	占基金总资产的比例(%)
1	权益投资	128,400,645.49	99.07
	其中:股票	128,400,645.49	99.07
2	固定收益投资	-	-
	其中:债券	-	-
	资产支持证券	-	-
3	贵金属投资	-	-
4	金融衍生品投资	-	-
5	买入返售金融资产	-	-
	其中:买断式回购的买入返售金融资产	-	-
6	银行存款和结算备付金合计	1,167,017.81	0.90
7	其他资产	31,999.53	0.02
	合计	129,599,662.83	100.00

5.2 报告期末按行业分类的股票投资组合

5.2.1 报告期末指数投资按行业分类的股票投资组合

代码	行业类别	公允价值(元)	占基金资产净值比例(%)
A	农、林、牧、渔业	-	-
B	采矿业	-	-
C	制造业	-	-
D	电力、热力、燃气及水生产和供应业	-	-
E	建筑业	-	-
F	批发和零售业	-	-
G	交通运输、仓储和邮政业	-	-
H	住宿和餐饮业	-	-
I	信息传输、软件和信息技术服务业	-	-
J	金融业	106,941,198.11	82.74
K	房地产业	20,606,260.78	15.94
L	租赁和商务服务业	136,656.60	0.11
M	科学研究和技术服务业	-	-
N	水利、环境和公共设施管理业	-	-
O	居民服务、修理和其他服务业	-	-
P	教育	-	-
Q	卫生和社会工作	-	-
R	文化、体育和娱乐业	-	-
S	综合	716,530.00	0.55
	合计	128,400,645.49	99.35

5.2.2 报告期末积极投资按行业分类的股票投资组合

报告期末,本基金未持有积极投资股票。

5.3 报告期末按公允价值占基金资产净值比例大小排序的前十名股票投资明细

5.3.1 报告期末指数投资按公允价值占基金资产净值比例大小排序的前十名股票投资明细

序号	股票代码	股票名称	数量(股)	公允价值(元)	占基金资产净值比例(%)
1	601318	中国平安	403,900	12,060,454.00	9.33
2	600036	招商银行	615,400	10,935,658.00	8.46
3	600016	民生银行	1,101,887	9,310,945.15	7.20
4	600000	浦发银行	417,300	6,939,699.00	5.37
5	601166	兴业银行	426,300	6,206,928.00	4.80
6	000002	万 科A	361,700	4,604,441.00	3.56
7	601328	交通银行	731,800	4,449,344.00	3.44
8	600030	中信证券	293,500	3,985,730.00	3.08
9	601398	工商银行	904,800	3,908,736.00	3.02
10	600837	海通证券	301,800	3,847,950.00	2.98

5.3.2 报告期末积极投资按公允价值占基金资产净值比例大小排序的前五名股票投资明细

报告期末,本基金未持有积极投资股票。

5.4 报告期末按债券品种分类的债券投资组合

报告期末,本基金未持有债券。

5.5 报告期末按公允价值占基金资产净值比例大小排序的前五名债券投资明细

报告期末,本基金未持有债券。

5.6 报告期末按公允价值占基金资产净值比例大小排序的前十名资产支持证券投资明细

报告期末,本基金未持有资产支持证券。

5.7 报告期末按公允价值占基金资产净值比例大小排序的前五名贵金属投资明细

报告期末,本基金未持有贵金属投资。

5.8 报告期末按公允价值占基金资产净值比例大小排序的前五名权证投资明细

报告期末,本基金未持有权证。

5.9 报告期末本基金投资的股指期货交易情况说明

报告期内,本基金未参与股指期货交易。

5.10 报告期末本基金投资的国债期货交易情况说明

报告期内,本基金未参与国债期货交易。

5.11 投资组合报告附注

5.11.1 声明本基金投资的前十名证券的发行主体本期是否出现被监管部门立案调查,或在报告编制日前一年内受到公开谴责、处罚的情形。

(1)2015年8月25日,海通证券发布《关于收到中国证券监督管理委员会立案调查通知书的公告》,证监会决定对公司立案调查;2015年9月11日发布《关于收到中国证监会行政处罚事先告知书的公告》,公司如果放弃陈述、申辩和听证的权利,证监会将按照行政处罚事先告知书所述事实、理由和依据作出正式的行政处罚决定。

本基金投资于"海通证券(600837)"的决策程序说明:本基金采取完全复制法,即完全按照标的指数的成份股组成及其权重构建基金股票投资组合,海通证券为标的指数的成份股,本基金投资于"海通证券"股票的决策流程,符合公司投资管理制度的相关规定。

(2)报告期内本基金投资的前十名证券中,其他九名证券发行主体无被监管部门立案调查;在本报告编制日前一年内本基金投资的前十名证券中,其他九名证券发行主体未受到公开谴责、处罚。

5.11.2

本基金投资的前十名股票中,没有超出基金合同规定的备选股票库之外的股票。

5.11.3 其他资产构成

序号	名称	金额(元)
1	存出保证金	16,650.57
2	应收证券清算款	-
3	应收股利	-
4	应收利息	224.77
5	应收申购款	-
6	其他应收款	-
7	待摊费用	15,124.19
8	其他	-
	合计	31,999.53

5.11.4 报告期末持有的处于转股期的可转换债券明细

报告期末,本基金未持有处于转股期的可转换债券。

5.11.5 报告期末前十名股票中存在流通受限情况的说明

5.11.5.1 报告期末指数投资前十名股票中存在流通受限情况的说明

报告期末,本基金指数投资的前十名股票中不存在流通受限情况。

5.11.5.2 报告期末积极投资前五名股票中存在流通受限情况的说明

报告期末,本基金未持有积极投资股票。

§6 开放式基金份额变动

单位:份

报告期期初基金份额总额	11,240,886.00
报告期期间基金总申购份额	83,000,000.00
减:报告期期间基金总赎回份额	6,000,000.00
报告期期间基金拆分变动份额	-
报告期期末基金份额总额	88,240,886.00

§7 基金管理人运用固有资金投资本基金情况

7.1 基金管理人持有本基金份额变动情况

报告期内,基金管理人未运用固有资金申购、赎回或者买卖本基金的基金份额。

7.2 基金管理人运用固有资金投资本基金交易明细

报告期内,基金管理人未运用固有资金申购、赎回或者买卖本基金的基金份额。

§8 备查文件目录

8.1 备查文件目录

(1)中国证监会核准嘉实中证金融地产交易型开放式指数证券投资基金募集的文件;

(2)《嘉实中证金融地产交易型开放式指数证券投资基金基金合同》;

(3)《嘉实中证金融地产交易型开放式指数证券投资基金招募说明书》;

(4)《嘉实中证金融地产交易型开放式指数证券投资基金基金托管协议》;

(5)基金管理人业务资格批件、营业执照;

(6)报告期内嘉实中证金融地产交易型开放式指数证券投资基金公告的各项原稿。

8.2 存放地点

北京市建国门北大街8号华润大厦8层嘉实基金管理有限公司

8.3 查阅方式

(1)书面查询:查阅时间为每工作日8:30-11:30,13:00-17:30。投资者可免费查阅,也可按工本费购买复印件。

(2)网站查询:基金管理人网址:http://www.jsfund.cn

投资者对本报告如有疑问,可咨询本基金管理人嘉实基金管理有限公司,咨询电话400-600-8800,或发电子邮件,E-mail:service@jsfund.cn。

嘉实基金管理有限公司
2015年10月27日

嘉实中证锐联基本面50指数证券投资基金(LOF)

2015年9月30日

【2015】第三季度报告

基金管理人:嘉实基金管理有限公司
基金托管人:中国工商银行股份有限公司
报告送出日期:2015年10月27日

§1 重要提示

基金管理人的董事会及董事保证本报告所载资料不存在虚假记载、误导性陈述或重大遗漏,并对其内容的真实性、准确性和完整性承担个别及连带责任。

基金托管人中国工商银行股份有限公司根据本基金合同规定,于2015年10月23日复核了本报告中的财务指标、净值表现和投资组合报告等内容,保证复核内容不存在虚假记载、误导性陈述或者重大遗漏。

基金管理人承诺以诚实信用、勤勉尽责的原则管理和运用基金资产,但不保证基金一定盈利。

基金的过往业绩并不代表其未来表现。投资有风险,投资者在作出投资决策前应仔细阅读本基金的招募说明书。

本报告期中的财务资料未经审计。

本报告期自2015年7月1日起至2015年9月30日止。

§2 基金产品概况

基金简称	嘉实基本面50指数(LOF)
场内简称	嘉实50
基金主代码	160716
基金运作方式	上市契约型开放式
基金合同生效日	2009年12月30日
报告期末基金份额总额	1,165,214,755.67份
投资目标	采用指数化投资策略,通过严格的投资纪律约束和数量化的风险管理手段,追求对标的指数的有效跟踪。
投资策略	采取完全指数复制法,按照标的指数的成份股组成及其权重构建股票投资组合,并根据标的指数成份股及其权重的变动进行相应调整。
业绩比较基准	中证锐联基本面50指数收益率×95%+银行同业存款收益率×5%
风险收益特征	本基金属于采用被动指数化操作的股票型基金,其预期的风险和收益高于货币市场基金、债券基金、混合型基金,为证券投资基金中的较高风险、较高收益品种。
基金管理人	嘉实基金管理有限公司
基金托管人	中国工商银行股份有限公司

§3 主要财务指标和基金净值表现

3.1 主要财务指标

单位:人民币元

主要财务指标	报告期(2015年7月1日 - 2015年9月30日)
1.本期已实现收益	18,505,692.80
2.本期利润	-448,021,293.73
3.加权平均基金份额本期利润	-0.3086
4.期末基金资产净值	1,206,449,466.55
5.期末基金份额净值	1.0354

注:(1)本期已实现收益指基金本期利息收入、投资收益、其他收入(不含公允价值变动收益)扣除相关费用后的余额,本期利润为本期已实现收益加上本期公允价值变动收益。(2)上述基金业绩指标不包括持有人认购或交易基金的各项费用,计入费用后实际收益水平要低于所列数字。

3.2 基金净值表现

3.2.1 本报告期基金份额净值增长率及其与同期业绩比较基准收益率的比较

阶段	净值增长率①	净值增长率标准差②	业绩比较基准收益率③	业绩比较基准收益率标准差④	①-③	②-④
过去三个月	-22.12%	2.99%	-22.14%	2.94%	0.02%	0.05%

3.2.2 自基金合同生效以来基金累计净值增长率变动及其与同期业绩比较基准收益率变动的比较

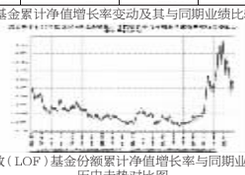

图:嘉实基本面50指数(LOF)基金份额累计净值增长率与同期业绩比较基准收益率的历史走势对比图
(2009年12月30日至2015年9月30日)

注:按基金合同和招募说明书的约定,本基金自基金合同生效日起6个月内为建仓期,建仓期结束时本基金的各项投资比例符合基金合同(十一(三)投资范围和(七)2、基金投资组合限制)的有关约定。

§4 管理人报告

4.1 基金经理(或基金经理小组)简介

姓名	职务	任本基金的基金经理期限		证券从业年限	说明
		任职日期	离任日期		
杨宇	本基金、嘉实沪深300ETF、嘉实沪深300ETF联接(LOF)、嘉实中证500ETF及其联接、嘉实深证基本面120ETF及其联接、嘉实H股指数、嘉实黄金(QDII-FOF-LOF)基金经理,公司指数投资部总监	2014年3月11日	-	17年	曾先后担任平安保险投资管理中心基金交易室主任及天同基金管理有限公司投资部总经理、万家(天同)180指数基金经理。2004年7月加入嘉实基金。南开大学经济学硕士,具有基金从业资格,中国国籍。

注:(1)任职日期、离任日期指公司作出决定后公告之日;(2)证券从业的含义遵从行业协会《证券业从业人员资格管理办法》的相关规定。

4.2 管理人对报告期内本基金运作遵规守信情况的说明

报