华安物联网主题股票型证券投资基金

【2015】第三季度报告

基金管理人:华安基金管理有限公司
基金托管人:中国建设银行股份有限公司
报告送出日期:二〇一五年十月二十七日

§1 重要提示

基金管理人的董事会及董事保证本报告所载资料不存在虚假记载、误导性陈述或重大遗漏,并对其内容的真实性、准确性和完整性承担个别及连带责任。

基金托管人中国建设银行股份有限公司根据本基金合同规定,于2015年10月23日复核了本报告中的财务指标、净值表现和投资组合报告等内容,保证复核内容不存在虚假记载、误导性陈述或者重大遗漏。

基金管理人承诺以诚实信用、勤勉尽责的原则管理和运用基金资产,但不保证基金一定盈利。

基金的过往业绩并不代表其未来表现。投资有风险,投资者在作出投资决策前应仔细阅读本基金的招募说明书。

本报告中财务资料未经审计。

本报告期自2015年7月1日起至9月30日止。

§2 基金产品概况

基金简称	华安物联网主题股票
基金主代码	001028
交易代码	001028
基金运作方式	契约型开放式
基金合同生效日	2015年3月17日
报告期末基金份额总额	2,431,955,658.63份
投资目标	本基金重点投资于与物联网相关的子行业或企业,在严格控制风险的前提下,力争把握该主题投资机会实现基金资产的长期稳健增值。
投资策略	本基金采取相对稳定的资产配置策略,一般情况下将保持股票配置比例的相对稳定,避免因过于主动的仓位调整带来额外的风险。个股选择方面通过对物联网相关子行业的精选以及对行业内相关股票的深入分析,挖掘该类型企业的投资价值。
业绩比较基准	80%×中证800指数收益率+20%×中国债券总指数收益率
风险收益特征	本基金为股票型基金,基金的风险与预期收益都要高于混合型基金、债券型基金和货币市场基金,属于证券投资基金中的中高风险投资品种。
基金管理人	华安基金管理有限公司
基金托管人	中国建设银行股份有限公司

§3 主要财务指标和基金净值表现

3.1 主要财务指标

单位:人民币元

主要财务指标	报告期(2015年7月1日-2015年9月30日)
1.本期已实现收益	-80,667,759.01
2.本期利润	-820,845,856.34
3.加权平均基金份额本期利润	-0.3260
4.期末基金资产净值	1,665,445,886.91
5.期末基金份额净值	0.685

注:1、所述基金业绩指标不包括持有人认购或交易基金的各项费用(例如:封闭式基金交易佣金,开放式基金的申购赎回费、红利再投资费、基金转换费等),计入费用后实际收益水平要低于所列数字。
2、本期已实现收益指基金本期利息收入、投资收益、其他收入(不含公允价值变动收益)扣除相关费用后的余额,本期利润为本期已实现收益加上本期公允价值变动收益。

3.2 基金净值表现

3.2.1 本报告期基金份额净值增长率及其与同期业绩比较基准收益率的比较

阶段	净值增长率①	净值增长率标准差②	业绩比较基准收益率③	业绩比较基准收益率标准差④	①-③	②-④
过去三个月	-29.74%	4.55%	-23.12%	2.73%	-6.62%	1.82%

3.2.2 自基金合同生效以来基金份额累计净值增长率变动及其与同期业绩比较基准收益率变动的比较

华安物联网主题股票型证券投资基金
份额累计净值增长率与业绩比较基准收益率历史走势对比图
(2015年3月17日至2015年9月30日)

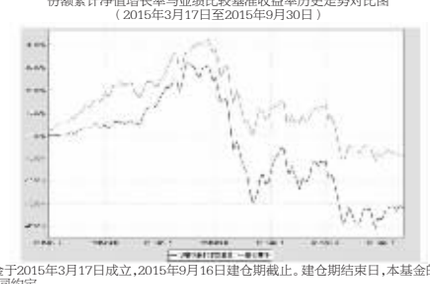

注:本基金于2015年3月17日成立,2015年9月16日建仓期截止。建仓期结束日,本基金的各项资产配置比例已符合合同约定。

§4 管理人报告

4.1 基金经理(或基金经理小组)简介

姓名	职务	任本基金的基金经理期限		证券从业年限	说明
		任职日期	离任日期		
翁启森	本基金的基金经理,基金投资部兼全球投资部高级总监,总经理助理	2015-3-17	-	19年	工业工程学硕士,19年证券、基金行业从业经历,具有中国大陆基金从业资格。曾在台湾JP证券任金融产业分析师及投资经理,台湾摩根富林明投信投资管理部任基金经理,台湾中信证券投资总监助理,台湾保德信投信任基金经理。2008年4月加入华安基金管理有限公司,任全球投资部总监。2010年9月起担任华安香港精选股票型证券投资基金的基金经理。2011年5月起同时担任华安大中华升级股票型证券投资基金的基金经理。2013年6月起担任基金投资部兼全球投资部总监。2014年3月起同时担任华安宏利股票型证券投资基金的基金经理。2014年4月起同时担任华安大国新经济股票型证券投资基金的基金经理。2014年6月起担任基金投资部兼全球投资部高级总监。2015年2月起同时担任华安安顺灵活配置混合型证券投资基金的基金经理。2015年3月起担任公司总经理助理。2015年3月起同时担任基金的基金经理。2015年6月起同时担任华安宝利配置证券投资基金、华安生态优先股票型证券投资基金的基金经理。

注:此处的任职日期和离任日期均指公司作出决定之日,即以公告日为准。证券从业的含义遵从行业协会《证券业从业人员资格管理办法》的相关规定。

4.2 管理人对报告期内本基金运作遵规守信情况的说明

本报告期内,本基金管理人严格遵守《证券投资基金法》等有关法律法规及基金合同、招募说明书等有关基金法律文件的规定,本着诚实信用、勤勉尽责的原则管理和运用基金资产,在控制风险的前提下,为基金份额持有人谋求最大利益,不存在违法违规或未履行基金合同承诺的情形。

4.3 公平交易专项说明

4.3.1 公平交易制度的执行情况

根据中国证监会《证券投资基金管理公司公平交易制度指导意见》,公司制定了《华安基金管理有限公司公平交易管理制度》,将封闭式基金、开放式基金、特定客户资产管理组合及其他投资组合资产在研究分析、投资决策、交易执行等方面全部纳入公平交易管理中,控制措施包括:在研究环节,研究员在为公司管理的各类投资组合提供研究信息、投资建议过程中,使用晨会发言、发送邮件、登录在研究报告管理系统中等方式来确保各类投资组合受益;在投资环节,公司各投资组合经理根据投资组合的风格和投资策略,制定并严格执行交易决策规则,以保证各投资组合交易决策的客观性和独立性。同时严格执行投资决策委员会、投资总监、投资组合经理等各投资决策主体授权机制,投资组合经理在授权范围内自主决策,超过授权权限的操作需要经过严格的审批程序。在交易环节,公司实行强制公平交易机制,确保各投资组合享有公平的交易执行机会。(1)交易所二级市场业务,遵循价格优先、时间优先、比例分配、综合平衡的控制原则,实现同一时间下达指令的投资组合在交易时机上的公平性。(2)交易所一级市场业务,投资组合经理按意愿独立进行业务申报,集中交易部以投资组合名义对外进行申报。若该业务以公司名义进行申报与中签,则按实际中签情况以价格优先、比例分配原则进行分配。若中签量过小无法合理进行比例分配,且以公司名义获得,则按投资部门在合规监察员监督参与下,进行公平协商分配。(3)银行间市场业务遵循指令时间优先原则,先到先询价的控制原则。通过内部共同的wind群,发布询价需求和结果,做到信息公开。若是多个投资组合进行一级市场投标,则各投资组合经理根据各投资组合名义向集中交易部下达投资意向,交易员以此进行投标,以确保中签结果与投资组合投标意向一一对应。若中签量过小无法合理进行比例分配,且以公司名义获得,则投资部门在风控部门的监督参与下,进行公平协商分配。交易监控、分析与评估环节,公司风险管理部对公司旗下的各投资组合投资境内证券市场上市交易的投资品种、进行场外的非公开发行股票申购、以公司名义进行的债券一级市场申购、不同投资组合同日和临近交易日的反向交易以及可能导致不公平交易和利益输送的异常交易行为进行监控;风险管理部根据市场公认的第三方信息(如:中债登的债券估值),定期对各投资组合与交易对手之间以价交易的交易价格公允性进行审查,对不同投资组合临近交易日的同向交易的交易时机和交易价差进行分析。本报告期内,公司公平交易制度总体执行情况良好。

4.3.2 异常交易行为的专项说明

根据中国证监会《证券投资基金管理公司公平交易制度指导意见》,公司合规监察稽核部会同基金投资、交易部门讨论制定了公募基金、专户针对股票、债券、回购等投资品种在交易所及银行间的同日反向交易控制规则,并在投资系统中进行了设置,实现了完全的系统控制。同时加强了对基金、专户间的同日反向交易的监控与隔日反向交易的检查;风险管理部开发了同向交易分析系统,对相关同向交易指标进行持续监控,并定期对组合间的同向交易行为进行了重点分析。本报告期内,除指数基金以外的所有投资组合参与的交易所公开竞价交易中,出现同日反向交易成交较少的单边交易量超过该证券当日成交量的5%的次数为0次,未出现异常交易。

4.4报告期内基金的投资策略和业绩表现说明

4.4.1报告期内基金投资策略和运作分析

2015年3季度,A股市场震荡下行并逐步筑底,指数在季度末企稳并反弹。本基金在报告期内继续坚持将物联网、人工智能、先进制造等前沿科技领域作为主要配置方向,进一步增加了新兴消费和互联网的配置比例,减持了部分估值过高涨幅过大的标的。

4.4.2报告期内基金的业绩表现

截至2015年9月30日,本基金份额净值为0.685元,本报告期份额净值增长率为-29.74%,同期业绩比较基准增长率为-23.12%。

4.5管理人对宏观经济、证券市场及行业走势的简要展望

未来国内宏观经济增速将依然维持在筑底过程中,部分经济指标可能出现小幅反弹迹象,但幅度仍然有限。另外,货币宽松环境仍将继续维持,但进一步大幅宽松的空间逐步缩小。在经历了年中股指大幅杀跌之后,场外的大部分杠杆资金逐步被清理,A股有望在四季度有所表现。放眼全球,新兴产业仍然是资本市场追逐的热点,以互联网、基因、先进制造为主的板块,仍然在全球享受着高估值和超额收益。我国处于鼓励创新创业的起步阶段,在未来资本市场的结构性行情之中,新兴成长、先进制造、消费升级等领域仍将有望延续较好的业态,并成为保持A股超额收益的主要方向。因此,未来组合中配置上仍将维持新兴成长、先进制造、消费升级等新兴板块的配置主体,个股上选择在估值安全边际和成长空间较为平衡的标的,规避前期涨幅过大、逻辑分歧较大的高估值标的。

4.6报告期内基金持有人数或基金资产净值预警说明

本基金报告期内不存在基金持有人数低于200人或基金资产净值低于5000万元的情形。

§5 投资组合报告

5.1 报告期末基金资产组合情况

序号	项目	金额(元)	占基金总资产的比例(%)
1	权益投资	1,513,756,149.80	90.40
	其中:股票	1,513,756,149.80	90.40
2	固定收益投资	-	-
	其中:债券	-	-
	资产支持证券	-	-
3	贵金属投资	-	-
4	金融衍生品投资	-	-
5	买入返售金融资产	-	-
	其中:买断式回购的买入返售金融资产	-	-
6	银行存款和结算备付金合计	158,990,062.98	9.49
7	其他资产	1,776,128.84	0.11
8	合计	1,674,522,341.62	100.00

5.2 报告期末按行业分类的股票投资组合

代码	行业类别	公允价值(元)	占基金资产净值比例(%)
A	农、林、牧、渔业	-	-
B	采矿业	23,880.00	0.00
C	制造业	575,546,794.70	34.56
D	电力、热力、燃气及水生产和供应业	8,833,364.00	0.53
E	建筑业	44,864,792.40	2.69
F	批发和零售业	25,413,037.54	1.53
G	交通运输、仓储和邮政业	71,962,722.95	4.32
H	住宿和餐饮业	13,378,036.10	0.80
I	信息传输、软件和信息技术服务业	354,329,202.70	21.28
J	金融业	54,582,768.91	3.28
K	房地产业	-	-
L	租赁和商务服务业	130,126,706.56	7.81
M	科学研究和技术服务业	26,898,275.26	1.62
N	水利、环境和公共设施管理业	30,851,935.15	1.85
O	居民服务、修理和其他服务业	-	-
P	教育	-	-
Q	卫生和社会工作	-	-
R	文化、体育和娱乐业	176,944,633.53	10.62
S	综合	-	-
	合计	1,513,756,149.80	90.89

5.3 报告期末按公允价值占基金资产净值比例大小排序的前十名股票投资明细

序号	股票代码	股票名称	数量(股)	公允价值(元)	占基金资产净值比例(%)
1	300017	网宿科技	1,677,080	88,398,886.80	5.31
2	300144	宋城演艺	2,947,718	66,559,472.44	4.00
3	002152	广电运通	2,153,778	56,213,605.80	3.38
4	600687	刚泰控股	3,984,488	53,272,604.56	3.20
5	002707	众信旅游	1,338,188	52,630,934.04	3.16
6	002375	亚厦股份	3,677,442	44,864,792.40	2.69
7	002739	万达院线	468,690	38,198,235.00	2.29
8	000503	海虹控股	1,521,537	36,623,395.59	2.20
9	600428	中远航运	2,143,400	30,543,450.00	1.83
10	002367	康力电梯	2,221,150	30,185,428.50	1.81

5.4 报告期末按债券品种分类的债券投资组合

本基金本报告期末未持有债券。

5.5 报告期末按公允价值占基金资产净值比例大小排序的前五名债券投资明细

本基金本报告期末未持有债券。

5.6 报告期末按公允价值占基金资产净值比例大小排序的前十名资产支持证券投资明细

本基金本报告期末未持有资产支持证券。

5.7报告期末按公允价值占基金资产净值比例大小排序的前五名贵金属投资明细

本基金本报告期末未持有贵金属投资。

5.8 报告期末按公允价值占基金资产净值比例大小排序的前五名权证投资明细

本基金本报告期末未持有权证。

5.9 报告期末本基金投资的股指期货交易情况说明

5.9.1 报告期末本基金投资的股指期货持仓和损益明细

本基金本报告期末投资股指期货。

5.9.2 本基金投资股指期货的投资政策

本基金将根据风险管理的原则,以套期保值为目的,有选择地投资于流动性好、交易活跃的股指期货合约。

本基金在进行股指期货投资时,首先将基于对证券市场总体行情的判断和组合风险收益的分析确定投资时机以及套期保值的类型(多头套期保值或空头套期保值),并根据风险资产投资(或拟投资)的总体规模和风险系数决定股指期货的投资比例;其次,本基金将在综合考虑证券市场和期货市场运行趋势以及股指期货流动性、收益性、风险特征和估值水平的基础上进行投资品种选择,以对冲风险资产组合的系统性风险和流动性风险。

5.10 报告期末本基金投资的国债期货交易情况说明

5.10.1 本基金投资国债期货的投资政策

无。

5.10.2 报告期末本基金投资的国债期货持仓和损益明细

本基金本报告期没有投资国债期货。

5.10.3 本基金投资国债期货的投资评价

无。

5.11 投资组合报告附注

5.11.1 本报告期内,本基金投资的前十名证券的发行主体不存在被监管部门立案调查的,在本报告编制日前一年内也不存在受到公开谴责、处罚的情况。

5.11.2 本基金投资前十名股票中,不存在投资于超出基金合同规定备选股票库之外的股票。

5.11.3 其他资产构成

序号	名称	金额(元)
1	存出保证金	1,070,276.88
2	应收证券清算款	-
3	应收股利	-
4	应收利息	29,472.89
5	应收申购款	676,379.07
6	其他应收款	-
7	待摊费用	-
8	其他	-
9	合计	1,776,128.84

5.11.4 报告期末持有的处于转股期的可转换债券明细

本基金本报告期末未持有处于转股期的可转换债券。

5.11.5 报告期末前十名股票中存在流通受限情况的说明

序号	股票代码	股票名称	流通受限部分的公允价值(元)	占基金资产净值比例(%)	流通受限情况说明
1	002739	万达院线	38,198,235.00	2.29	重大事项停牌
2	600428	中远航运	30,543,450.00	1.83	重大事项停牌

§6 开放式基金份额变动

单位:份

报告期期初基金份额总额	2,931,075,610.95
报告期期间基金总申购份额	285,041,662.52
减:报告期期间基金总赎回份额	784,161,614.84
报告期期间基金拆分变动份额	-
报告期期末基金份额总额	2,431,955,658.63

§7 基金管理人运用固有资金投资本基金情况

7.1 基金管理人持有本基金份额变动情况

无。

7.2 基金管理人运用固有资金投资本基金交易明细

本报告期本公司没有运用固有资金投资本基金。

§8 备查文件目录

8.1 备查文件目录

1、《华安物联网主题股票型证券投资基金基金合同》
2、《华安物联网主题股票型证券投资基金招募说明书》
3、《华安物联网主题股票型证券投资基金托管协议》

8.2 存放地点

基金管理人和基金托管人的办公场所,并登载于基金管理人互联网站http://www.huaan.com.cn。

8.3 查阅方式

投资者可登录基金管理人互联网站查阅,或在营业时间内至基金管理人或基金托管人的办公场所免费查阅。

华安基金管理有限公司
二〇一五年十月二十七日

华安现金富利投资基金

【2015】第三季度报告

基金管理人:华安基金管理有限公司
基金托管人:中国工商银行股份有限公司
报告送出日期:二〇一五年十月二十七日

§1 重要提示

基金管理人的董事会及董事保证本报告所载资料不存在虚假记载、误导性陈述或重大遗漏,并对其内容的真实性、准确性和完整性承担个别及连带责任。

基金托管人中国工商银行股份有限公司根据本基金合同规定,于2015年10月23日复核了本报告中的财务指标、净值表现和投资组合报告等内容,保证复核内容不存在虚假记载、误导性陈述或者重大遗漏。

基金管理人承诺以诚实信用、勤勉尽责的原则管理和运用基金资产,但不保证基金一定盈利。

基金的过往业绩并不代表其未来表现。投资有风险,投资者在作出投资决策前应仔细阅读本基金的招募说明书。

本报告中财务资料未经审计。

本报告期自2015年7月1日起至9月30日止。

§2 基金产品概况

基金简称	华安现金富利货币
基金主代码	040003
基金运作方式	契约型开放式
基金合同生效日	2003年12月30日
报告期末基金份额总额	16,250,553,845.69份
投资目标	本基金的投资目标是在资本保全的情况下,确保基金资产的高流动性,追求稳健的当期收益,并为投资者提供暂时的流动性储备。
投资策略	基金管理人将充分发挥自身的研究力量,利用公司研究开发的各种数量模型工具,采用自上而下和自下而上相结合的投资策略,发现和捕捉短期资金市场的机会,实现基金的投资目标。 1.资产配置策略:本基金在实际操作中将主要依据各短期金融工具细分市场的规模、流动性和当时的利率环境,建立动态规划模型,通过求解确定不同资产配置比例和同类资产的基于不同利率期限结构的配置比例。 2.其它操作策略:套利操作:根据各细分短期金融工具的流动性和收益特征,动态调整基金资产在各个细分市场之间的配置比例。比如,当交易所市场回购利率高于银行间市场回购利率时,可通过增加交易所市场回购的配置比例,或在银行间市场融资、交易所市场融券而实现跨市场套利。 期差操作:根据各细分市场中不同品种的风险收益特征,动态调整不同利率期限结构品种的配置比例。比如,短期回购利率低于长期回购利率时,在既定的安现率水平下,可通过增加长期回购的配置比例,或短期融资、长期融券而实现跨品种套利。 滚动配置:根据具体投资品种的市场特性,采用持续投资的方法,以提高基金资产的整体变现能力。例如,对N天期回购协议可每天进行等量配置,从而提高配置在回购协议上的基金资产的流动性。 利率预期:在深入分析财政、货币政策以及短期资金市场、资本市场资金面的情况和流动性的基础上,对利率走势形成合理预期,并据此调整基金资产配置策略。
业绩比较基准	以当期银行个人活期储蓄利率(税前)作为衡量本基金操作水平的比较基准。
风险收益特征	本基金面临与其他开放式基金相同的风险例如市场风险、流动性风险、管理风险、技术风险等),但由于本基金是以短期金融工具投资为主的低风险开放式基金,上述风险在本基金中存在一定的特殊性。本基金主要面临的风险为:利率风险、信用风险、流动性风险等。
基金管理人	华安基金管理有限公司
基金托管人	中国工商银行股份有限公司
下属分级基金的基金简称	华安现金富利货币A / 华安现金富利货币B
下属分级基金的交易代码	040003 / 041003
报告期末下属分级基金的份额总额	1,409,359,488.12份 / 14,841,194,357.59份

§3 主要财务指标和基金净值表现

3.1 主要财务指标

单位:人民币元

主要财务指标	报告期(2015年7月1日-2015年9月30日)	
	华安现金富利货币A	华安现金富利货币B
1. 本期已实现收益	9,354,144.29	139,983,244.39
2. 本期利润	9,354,144.29	139,983,244.39
3. 期末基金资产净值	1,409,359,488.10	14,841,194,357.59

注:本期已实现收益指基金本期利息收入、投资收益、其他收入(不含公允价值变动收益)扣除相关费用后的余额,本期利润为本期已实现收益加上本期公允价值变动收益,由于货币市场基金采用摊余成本法核算,因此,公允价值变动收益为零,本期已实现收益和本期利润的金额相等。

3.2 基金净值表现

3.2.1 本报告期基金份额净值收益率及其与同期业绩比较基准收益率的比较

1、华安现金富利货币A:

阶段	净值收益率①	净值收益率标准差②	业绩比较基准收益率③	业绩比较基准收益率标准差④	①-③	②-④
过去三个月	0.6568%	0.0028%	0.0882%	0.0000%	0.5686%	0.0028%

注:本基金收益分配按月结转份额

2、华安现金富利货币B:

阶段	净值收益率①	净值收益率标准差②	业绩比较基准收益率③	业绩比较基准收益率标准差④	①-③	②-④
过去三个月	0.7176%	0.0028%	0.0882%	0.0000%	0.6294%	0.0028%

注:本基金收益分配按月结转份额

3.2.2 自基金合同生效以来基金份额累计净值收益率变动及其与同期业绩比较基准收益率变动的比较

华安现金富利投资基金
份额累计净值收益率与业绩比较基准收益率历史走势对比图

1、 华安现金富利货币A

(2003年12月30日至2015年9月30日)

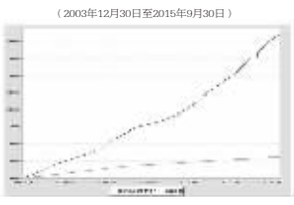

2、华安现金富利货币B

(2009年12月23日至2015年9月30日)



§4 管理人报告

4.1 基金经理(或基金经理小组)简介

姓名	职务	任本基金的基金经理期限		证券从业年限	说明
		任职日期	离任日期		
贺涛	本基金的基金经理,固定收益部总监	2013-10-8	-	18年	金融学硕士(金融工程方向),18年证券、基金从业经历。曾任长城证券有限责任公司债券研究员,华安基金管理有限公司债券研究员,债券投资风险管理员,固定收益投资经理。2008年4月起担任华安稳定收益债券型证券投资基金的基金经理。2011年6月起同时担任华安可转换债券债券型证券投资基金的基金经理。2012年12月起同时担任华安红利增强债券型证券投资基金的基金经理。2013年6月起同时担任华安双债债券债券型证券投资基金的基金经理,固定收益部副总监。2013年9月起担任固定收益笔刷总监。2013年10月起同时担任本基金,华安月月鑫短期理财债券型证券投资基金,华安季季鑫短期理财债券型证券投资基金的基金经理。2014年7月起同时担任华安汇财通货币市场基金的基金经理。2015年2月起担任华安年年盈定期开放债券型证券投资基金的基金经理。2015年5月起担任固定收益部总监。2015年6月起担任华安新回报灵活配置混合型证券投资基金的基金经理。2015年9月起担任华安稳健养老混合型发起式证券投资基金的基金经理。
孙卿卿	本基金的基金经理	2014-10-30	-	5年	硕士研究生,5年债券、基金行业从业经验。曾任上海国际货币经纪公司债券经纪人,2010年8月加入华安基金管理有限公司,先后担任债券交易员、基金经理助理。2014年8月起担任华安日日鑫货币市场基金及华安汇财通货币市场基金,华安七日鑫短期理财债券型证券投资基金的基金经理。2014年10月起担任华安新乐享保本混合型证券投资基金的基金经理。2015年9月起担任华安新乐享保本混合型证券投资基金的基金经理。

注:此处的任职日期和离任日期均指公司作出决定之日,即以公告日为准。证券从业的含义遵从行业协会《证券业从业人员资格管理办法》的相关规定。

4.2 报告期内本基金运作遵规守信情况说明

本报告期内,本基金管理人严格遵守《证券投资基金法》等有关法律法规及基金合同、招募说明书等有关基金法律文件的规定,本着诚实信用、勤勉尽责的原则管理和运用基金资产,在控制风险的前提下,为基金份额持有人谋求最大利益,不存在违法违规或未履行基金合同承诺的情形。

4.3 公平交易专项说明

4.3.1 公平交易制度的执行情况

根据中国证监会《证券投资基金管理公司公平交易制度指导意见》,公司制定了《华安基金管理有限公司公平交易管理制度》,将封闭式基金、开放式基金、特定客户资产管理组合及其他投资组合资产在研究分析、投资决策、交易执行等方面全部纳入公平交易管理中。控制措施包括:在研究环节,研究员在为公司管理的各类投资组合提供研究信息、投资建议过程中,使用晨会发言、发送邮件、登录在研究报告管理系统中等方式来确保各类投资组合受益;在投资环节,公司各投资组合经理根据投资组合的风格和投资策略,制定并严格执行交易决策规则,以保证各投资组合交易决策的客观性和独立性。同时严格执行投资决策委员会、投资总监、投资组合经理等各投资决策主体授权机制,投资组合经理在授权范围内自主决策,超过授权权限的操作需要经过严格的审批程序。在交易环节,公司实行强制公平交易机制,确保各投资组合享有公平的交易执行机会。(1)交易所二级市场业务,遵循价格优先、时间优先、比例分配、综合平衡的控制原则,实现同一时间下达指令的投资组合在交易时机上的公平性。(2)交易所一级市场业务,投资组合经理按意愿独立进行业务申报,集中交易部以投资组合名义对外进行申报。若该业务以公司名义进行申报与中签,则按实际中签情况以价格优先、比例分配原则进行分配。若中签量过小无法合理进行比例分配,且以公司名义获得,则投资部门在合规监察员监督参与下,进行公平协商分配。(3)银行间市场业务遵循指令时间优先原则,先到先询价的控制原则。通过内部共同的wind群,发布询价需求和结果,做到信息公开。若是多个投资组合进行一级市场投标,则各投资组合经理根据各投资组合名义向集中交易部下达投资意向,交易员以此进行投标,以确保中签结果与投资组合投标意向一一对应。若中签量过小无法合理进行比例分配,且以公司名义获得,则投资部门在风控部门的监督参与下,进行公平协商分配。交易监控、分析与评估环节,公司风险管理部对公司旗下的各投资组合投资境内证券市场上市交易的投资品种、进行场外的非公开发行股票申购、以公司名义进行的债券一级市场申购、不同投资组合同日和临近交易日的反向交易以及可能导致不公平交易和利益输送的异常交易行为进行监控;风险管理部根据市场公认的第三方信息(如:中债登的债券估值),定期对各投资组合与交易对手之间以价交易的交易价格公允性进行审查,对不同投资组合临近交易日的同向交易的交易时机和交易价差进行分析。本报告期内,公司公平交易制度总体执行情况良好。

4.3.2 异常交易行为的专项说明

根据中国证监会《证券投资基金管理公司公平交易制度指导意见》,公司合规监察稽核部会同基金投资、交易部门讨论制定了公募基金、专户针对股票、债券、回购等投资品种在交易所及银行间的同日反向交易控制规则,并在投资系统中进行了设置,实现了完全的系统控制。同时加强了对基金、专户间的同日反向交易的监控与隔日反向交易的检查;风险管理部开发了同向交易分析系统,对相关同向交易指标进行持续监控,并定期对组合间的同向交易行为进行了重点分析。本报告期内,除指数基金以外的所有投资组合参与的交易所公开竞价交易中,出现同日反向交易成交较少的单边交易量超过该证券当日成交量的5%的次数为0次,未出现异常交易。

4.4报告期内基金的投资策略和业绩表现说明

4.4.1报告期内基金投资策略和运作分析

二季度经济仍旧低迷,9月财新PMI创下6年新低,工业增长和投资均低于预期,出口和私人部门投资继续下滑。尽管财政稳增长力度加大、政府支出加快,但银行、政府和企业加杠杆动力仍疲弱,财政累积效应尚需等待。货币条件小幅改善,主要体现在地产销售改善推升居民中长期贷款,但融资总量仍未恢复。货币政策维持宽松,央行611汇改主动释放了贬值压力,避免人民币过强对整体贸易和经济构成负面抑制,同时有利于人民币纳入SDR篮子。汇改后,央行于826再次全面降息降准补充贬值引起的基础货币缺口。

人民币贬值预期带来资本外流,三季度外储共计下降1800亿美元。因此央行多举措运用政策工具确保流动性合理充裕,并在9月季末前发布平均达标考核存款准备金率,降低了银行流动性管理的难度。三季度银行间市场隔夜回购利率中枢1.62%,较二季度小幅上行10BPS,7天回购利率中枢持平于2.5%。股市大幅震荡调整后,衍生出来的配资和两融收益权供需均收缩,打新暂停。商收益、低风险资产供给快速降低,"缺资产"引发理财和打新基金跟起债市再配置浪潮,收益率较高的信用债成为配置首选。信用利差大幅压缩至历史低位。利率债5年以内的收益率均下降至年内新低,标杆性的10年国开债利率中枢较二季度末下移12BPS,通过2月份外中资资产出现下跌。期内,恒生指数累计下跌19.72%,而恒生国企指数累计下跌25.91%。

从宏观面来看,经济持续疲弱,宏观数据的持续疲弱,保增长的压力巨大,可以预见,货币政策和财政政策将持续宽松。从估值来看,经过三季度的调整,港股市场整体估值又回到了4月上涨之前的水平,MSCI中华指数forward12个月的PE回到了10倍以下,低于2008年金融危机时的水平。从横向比较来看,相对其他新兴和发达市场,港股是少数估值仍在平均水平以下的市场。从资金面来看,与其他新兴市场不同,本轮调整中,资金并未出现大规模流出,反而由于日香港进入中国的热钱回流,9月以来,金管局连续多次注入港币,累计接近500亿港币。美元加息在即,资金在港的选择不多,地产、美元债券在加息周期都将受损,估值低,股息率高的股票可能是较好的选择

目上而下看,我们认为香港中资资产基本企稳,随着人民币贬值预期的收敛,香港市场的"估值洼地"效应仍将发酵,对港股走势构成支持。从结构上来看,在宏观疲弱的大背景下,我们看好保增长相关行业,以及国企改革受益个股。

在报告期内,基于我们对于市场结构的判断,我们增持基本面确定,中报业绩仍有增长,以及可能纳入深港通标的,处于环保、新能源、医药、软件、互联网等细分行业龙头的公司。

4.5报告期内基金的业绩表现

截至2015年9月30日,本基金份额净值为1.044元,本报告期份额净值增长率为-18.82%,同期业绩比较基准增长率为-18.09%。

4.6报告期内基金持有人数或基金资产净值预警说明

无。

§5 投资组合报告

5.1 报告期末基金资产组合情况

序号	项目	金额(人民币元)	占基金总资产的比例(%)
1	权益投资	1,093,556,308.19	85.12
	其中:普通股	1,093,556,308.19	85.12
	存托凭证	-	-
	优先股	-	-
	房地产信托	-	-
2	基金投资	-	-
3	固定收益投资	-	-
	其中:债券	-	-
	资产支持证券	-	-
4	金融衍生品投资	-	-
	其中:远期	-	-
	期货	-	-
	期权	-	-
	权证	-	-
5	买入返售金融资产	-	-
	其中:买断式回购的买入返售金融资产	-	-
6	货币市场工具	-	-
7	银行存款和结算备付金合计	139,909,426.35	10.89
8	其他各项资产	51,277,857.29	3.99
9	合计	1,284,743,591.83	100.00

5.2 报告期末在各个国家(地区)证券市场的股票及存托凭证投资分布

国家(地区)	公允价值(人民币元)	占基金资产净值比例(%)
中国香港	1,040,620,177.91	82.74
中国台湾	52,936,130.28	4.21
合计	1,093,556,308.19	86.95

5.3 报告期末按行业分类的股票及存托凭证投资组合

行业类别	公允价值(人民币元)	占基金资产净值比例(%)
信息技术	261,386,099.46	20.78
工业	255,538,453.53	20.32
金融	139,112,110.03	11.06
公共事业	133,487,607.98	10.61
非必需消费品	130,248,334.67	10.36
保健	107,098,282.74	8.52
材料	25,249,814.67	2.01
必需消费品	23,238,920.47	1.85
电信服务	16,093,950.00	1.28
能源	2,102,734.64	0.17
合计	1,093,556,308.19	86.95

5.4 报告期末按公允价值占基金资产净值比例大小排序的前十名股票及存托凭证投资明细

5.5 报告期末按债券信用等级分类的债券投资组合

本基金本报告期末未持有债券。

5.6 报告期末按公允价值占基金资产净值比例大小排名的前五名债券投资明细

本基金本报告期末未持有债券。

5.7 报告期末按公允价值占基金资产净值比例大小排名的前十名资产支持证券投资明细

本基金本报告期末未持有资产支持证券。

5.8 报告期末按公允价值占基金资产净值比例大小排名的前五名金融衍生品投资明细

本基金本报告期末未持有金融衍生品。

5.9 报告期末按公允价值占基金资产净值比例大小排序的前十名基金投资明细

本基金本报告期末未持有基金。

5.10 投资组合报告附注

5.10.1 本报告期内,本基金投资的前十名证券的发行主体不存在被监管部门立案调查,在本报告编制日前一年内也不存在受到公开谴责、处罚的情况。

5.10.2 本基金投资前十名股票中,不存在投资于超出基金合同规定备选股票库之外的股票。

5.10.3 其他资产构成

序号	名称	金额(人民币元)
1	存出保证金	-
2	应收证券清算款	-
3	应收股利	946,453.52
4	应收利息	2,460.20
5	应收申购款	50,328,943.57
6	其他应收款	-
7	待摊费用	-
8	其他	-
9	合计	51,277,857.29

5.10.4 报告期末持有的处于转股期的可转换债券明细

本基金本报告期末未持有处于转股期的可转换债券。

5.10.5 报告期末前十名股票中存在流通受限情况的说明

本基金本报告期末前十名股票中不存在流通受限情况。

§6 开放式基金份额变动

单位:份

报告期期初基金份额总额	2,034,075,828.27
报告期期间基金总申购份额	181,393,638.20
减:报告期期间基金总赎回份额	1,010,241,549.81
报告期期间基金拆分变动份额	-
报告期期末基金份额总额	1,205,