国泰睿吉灵活配置混合型证券投资基金

【2015】第三季度报告

基金管理人:国泰基金管理有限公司
基金托管人:广发证券股份有限公司
报告送出日期:二〇一五年十月二十六日

§1 重要提示

基金管理人的董事会及董事保证本报告所载资料不存在虚假记载、误导性陈述或重大遗漏,并对其内容的真实性、准确性和完整性承担个别及连带责任。

基金托管人广发证券股份有限公司根据本基金合同规定,于2015年10月21日复核了本报告中的财务指标、净值表现和投资组合报告等内容,保证复核内容不存在虚假记载、误导性陈述或者重大遗漏。

基金管理人承诺以诚实信用、勤勉尽责的原则管理和运用基金资产,但不保证基金一定盈利。

基金的过往业绩并不代表其未来表现。投资有风险,投资者在作出投资决策前应仔细阅读本基金的招募说明书。

本报告中财务资料未经审计。

本报告期自2015年7月1日起至9月30日止。

§2 基金产品概况

基金简称	国泰睿吉灵活配置混合
基金主代码	000953
基金运作方式	契约型开放式
基金合同生效日	2015年4月22日
报告期末基金份额总额	109,769,954.62份
投资目标	在严格控制风险的前提下,谋求基金资产长期稳健增值。
投资策略	1.大类资产配置策略 本基金将及时跟踪市场环境变化,根据宏观经济运行状况、财政货币政策、产业政策、资本市场走势等因素的深入研究,综合评价未来阶段各资产类别的风险收益水平,执行灵活的大类资产配置。 2.股票投资策略 本基金将以定性和定量分析为基础,从基本面分析入手选择具有长期可持续成长能力的股票。 3.固定收益类品种投资策略 本基金将根据对经济周期和市场环境的把握,基于对财政政策、货币政策的深入分析以及对宏观经济的持续跟踪,灵活运用久期策略、收益率曲线策略、信用交易策略、回购套利策略等多种投资策略,构建债券资产组合,并根据对债券收益率曲线形态、息差变化的预测,动态调整债券投资组合。 4.股指期货投资策略 本基金管理人将充分考虑股指期货的收益性、流动性及风险特征,通过资产配置、合约选择,谨慎地进行投资,旨在通过股指期货实现组合风险敞口管理的目标。 5.权证投资策略 权证为本基金辅助性投资工具,其投资原则为有利于基金资产增值。本基金在权证投资方面将以价值分析为基础,在采用数量化模型分析其合理定价的基础上,立足于无风险套利,尽力减少组合净值波动率,力求稳健的超额收益。
业绩比较基准	50%×沪深300指数收益率+50%×中证综合债指数收益率
风险收益特征	本基金为灵活配置混合型基金,是证券投资基金中较高预期风险和较高预期收益的产品。基金的预期风险与预期收益低于股票型基金,高于债券型基金和货币市场基金。
基金管理人	国泰基金管理有限公司
基金托管人	广发证券股份有限公司

下属分级基金的基金简称	国泰睿吉A	国泰睿吉C
下属分级基金的交易代码	000953	000954
报告期末下属分级基金的份额总额	28,225,046.35份	81,544,908.27份

§3 主要财务指标和基金净值表现

3.1 主要财务指标

单位:人民币元

主要财务指标	报告期(2015年7月1日-2015年9月30日)	
	国泰睿吉A	国泰睿吉C
1.本期已实现收益	28,149,054.91	28,884,283.67
2.本期利润	-8,762,564.52	-31,702,090.92
3.加权平均基金份额本期利润	-0.0155	-0.0437
4.期末基金资产净值	28,938,330.44	80,999,763.54
5.期末基金份额净值	1.025	0.993

注:(1)本期已实现收益指基金本期利息收入、投资收益、其他收入(不含公允价值变动收益)扣除相关费用后的余额,本期利润为本期已实现收益加上本期公允价值变动收益;

(2)所述基金业绩指标不包括持有人认购或交易基金的各项费用,计入费用后实际收益水平要低于所列数字。

3.2 基金净值表现

3.2.1本报告期基金份额净值增长率及与同期业绩比较基准收益率的比较

国泰睿吉A

阶段	净值增长率①	净值增长率标准差②	业绩比较基准收益率③	业绩比较基准收益率标准差④	①-③	②-④
过去三个月	1.18%	0.21%	-13.63%	1.67%	14.81%	-1.46%

国泰睿吉C

阶段	净值增长率①	净值增长率标准差②	业绩比较基准收益率③	业绩比较基准收益率标准差④	①-③	②-④
过去三个月	-1.78%	0.11%	-13.63%	1.67%	11.85%	-1.56%

3.2.2 自基金合同生效以来基金累计净值增长率变动及其与同期业绩比较基准收益率变动的比较

国泰睿吉灵活配置混合型证券投资基金
累计净值增长率与业绩比较基准收益率的历史走势对比图
(2015年4月22日至2015年9月30日)

国泰睿吉A

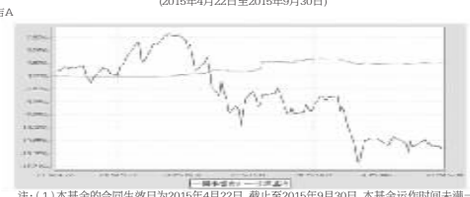

注:(1)本基金的合同生效日为2015年4月22日,截止至2015年9月30日,本基金运作时间未满一年。

(2)本基金的建仓期为6个月,截止本报告期末,本基金尚处于建仓期内,将在6个月建仓结束时,确保各项资产配置比例符合合同约定。

国泰睿吉C

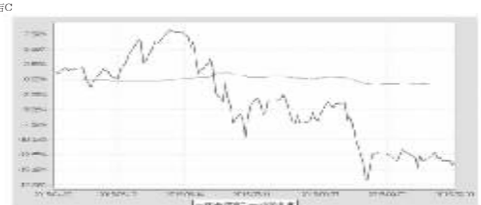

注:(1)本基金的合同生效日为2015年4月22日,截止至2015年9月30日,本基金运作时间未满一年。

(2)本基金的建仓期为6个月,截止本报告期末,本基金尚处于建仓期内,将在6个月建仓结束时,确保各项资产配置比例符合合同约定。

§4 管理人报告

4.1 基金经理(或基金经理小组)简介

姓名	职务	任本基金的基金经理期限		证券从业年限	说明
		任职日期	离任日期		
黄焱	本基金的基金经理、国泰金鹏蓝筹混合、国泰民益灵活配置混合(原国泰淘新灵活配置)、国泰浓益灵活配置混合的基金经理,权益投资事业部总经理、公司总经理助理兼公司投资总监	2015-04-22	-	20年	硕士研究生。曾任职于中期国际期货公司、和利投资发展公司、平安保险公司投资管理中心。2003年1月加盟国泰基金管理有限公司,曾任国泰金泰封闭基金经理、金鹿保本增值基金和金象保本增值基金的共同基金经理。2006年7月至2008年5月担任国泰金龙行业混合型证券投资基金的基金经理,2007年4月至2010年10月任金鑫证券投资基金的基金经理,2008年5月起任国泰金鹏蓝筹价值混合型证券投资基金的基金经理,2010年8月至2014年3月兼任国泰价值经典股票型证券投资基金(LOF)的基金经理,2014年5月起兼任国泰民益灵活配置混合型证券投资基金 (LOF)(原国泰淘新灵活配置混合型证券投资基金)和国泰浓益灵活配置混合型证券投资基金的基金经理,2015年4月起兼任国泰睿吉灵活配置混合型证券投资基金的基金经理,2009年5月至2011年1月任基金管理部副总监,2011年1月至2014年3月任基金管理部总监。2011年1月至2012年2月任公司投资副总监,2012年2月起任公司投资总监。2012年10月起任公司总经理助理。2014年3月起任权益投资事业部总经理。
樊利安	本基金的基金经理、国泰民益灵活配置混合(LOF)(原国泰淘新灵活配置)、国泰浓益灵活配置混合、国泰结构转型灵活配置混合、国泰回策驱动混合、国泰兴益灵活配置混合、国泰生益灵活配置混合、国泰金泰平衡混合(原国泰金泰封闭)的基金经理、研究部副总监	2015-06-30	-	9年	硕士。曾任职上海鑫地投资管理有限公司、天治基金管理有限公司等。2010年7月加入国泰基金管理有限公司,历任研究员、基金经理助理。2014年10月起任国泰民益灵活配置混合型证券投资基金(LOF)(原国泰淘新灵活配置混合型证券投资基金)和国泰浓益灵活配置混合型证券投资基金的基金经理,2015年1月起兼任国泰结构转型灵活配置混合型证券投资基金的基金经理,2015年3月起兼任国泰回策驱动灵活配置混合型证券投资基金的基金经理,2015年5月起兼任国泰兴益灵活配置混合型证券投资基金的基金经理,2015年6月起兼任国泰生益灵活配置混合型证券投资基金、国泰睿吉灵活配置混合型证券投资基金和国泰金泰平衡混合型证券投资基金(原金泰证券投资基金)的基金经理。2015年5月起任研究部副总监。

注:1.此处的任职日期和离任日期均指公司决定生效之日,首任基金经理,任职日期为基金合同生效日。

2.证券从业的含义遵从行业协会《证券业从业人员资格管理办法》的相关规定。

4.2 管理人对投告期内本基金运作遵规守信情况的说明

本报告期内,本基金管理人严格遵守《证券法》、《证券投资基金法》、《基金管理公司公平交易制度指导意见》等有关法律法规的规定,严格遵守基金合同和招募说明书约定,本着诚实信用、勤勉尽责、最大限度保护投资人合法权益等原则管理和运用基金资产,在控制风险的基础上为持有人谋求最大利益。本报告期内,本基金运作合法合规,未发生损害基金份额持有人利益的行为,未发生内幕交易、操纵市场和不当关联交易及其他违规行为,信息披露及时、准确、完整,本基金与本基金管理人所管理的其他基金资产、投资组合与公司资产之间严格分开、公平对待,基金管理小组保持独立运作,并通过科学决策、规范运作、精心管理和健全内控体系,有效保障投资人的合法权益。

4.3 公平交易专项说明

4.3.1 公平交易制度的执行情况

本报告期内,本基金管理人严格遵守《证券投资基金管理公司公平交易制度指导意见》的相关规定,通过严格的内部风险控制制度和流程,对各环节的投资风险和管理风险进行有效控制,严格控制不同投资组合之间的同日反向交易,严格禁止可能导致不公平交易和利益输送的同日反向交易,确保公平对待所管理的所有基金和投资组合,切实防范利益输送行为。

4.3.2 异常交易行为的专项说明

本报告期内,本基金与本基金管理人所管理的其他投资组合未发生大额同日反向交易。本报告期内,未发现本基金有可能导致不公平交易和利益输送的异常交易。

4.4 报告期内基金的投资策略和业绩表现说明

4.4.1报告期内基金投资策略和运作分析

2015年三季度A股市场大幅调整,上证指数下跌幅度达到28.6%,全年累计下跌5.6%,深证综指三季度跌幅30.33%,全年涨幅为21.3%,创业板指三季度跌幅27.1%,但全年涨幅仍然达到41.5%。从股票表现来看,近三个半月个股最大跌幅接近80%,跌幅中位数达到56%。

本轮下跌分为两个阶段,第一阶段下跌的本质是市场在高杠杆情况下进入疯狂状态,直接诱因是场外配资的清理,在管理层入场救市后,基本趋于稳定。第二阶段下跌是在市场信心未稳时,人民币在短期突然快速贬值,再次引发恐慌。

本基金以新股申购策略为主,在三季度新股发行暂停以后,以绝对收益策略为主,保持较低的仓位,净值基本稳定。

4.4.2报告期内基金的业绩表现

国泰睿吉A类在2015年第三季度的净值增长率为1.18%,同期业绩比较基准收益率为-13.63%。

国泰睿吉C类在2015年第三季度的净值增长率为-1.78%,同期业绩比较基准收益率为-13.63%。

4.5管理人对宏观经济、证券市场及行业走势的简要展望

从宏观层面来看,经济增速下滑的趋势越来越明显,时对这些情况,管理层也推出了保增长的微刺激政策,包括降低购房首付比例以及小排量汽车购置税税率等,但我们认为这些政策作用有限。从流动性层面来看,央行继续推进宽货币及宽信用的政策,市场流动性充沛。同时,美元加息创缓,人民币经过8月份一次性快速贬值后,我们判断央行维持汇率稳定的意图比较明确。

展望四季度,我们认为市场持续反弹的概率较大。首先就是流动性目前不会有大的问题。其次,十八届五中全会将于10月底召开,会议将就十三五规划进行讨论。我们认为十三五规划将继续推动改革,推动战略新兴产业的发展,对市场也有积极的推动作用。同时,经过三季度的下跌,部分成长性良好的股票估值趋于合理,可以开始布局。

4.6报告期内基金持有人数或基金资产净值预警说明

无。

§5 投资组合报告

5.1 报告期末基金资产组合情况

序号	项目	金额(元)	占基金总资产的比例(%)
1	权益投资	1,238,000.00	1.11
	其中:股票	1,238,000.00	1.11
2	固定收益投资	101,368,932.00	90.88
	其中:债券	101,368,932.00	90.88
	资产支持证券	-	-
3	贵金属投资	-	-
4	金融衍生品投资	-	-
5	买入返售金融资产	-	-
	其中:买断式回购的买入返售金融资产	-	-
6	银行存款和结算备付金合计	6,926,909.15	6.21
7	其他资产	2,005,753.65	1.80
8	合计	111,539,594.80	100.00

5.2 报告期末按行业分类的股票投资组合

代码	行业类别	公允价值(元)	占基金资产净值比例(%)
A	农、林、牧、渔业	-	-
B	采矿业	-	-
C	制造业	-	-
D	电力、热力、燃气及水生产和供应业	-	-
E	建筑业	-	-
F	批发和零售业	-	-
G	交通运输、仓储和邮政业	-	-
H	住宿和餐饮业	-	-
I	信息传输、软件和信息技术服务业	-	-
J	金融业	-	-
K	房地产业	1,238,000.00	1.13
L	租赁和商务服务业	-	-
M	科学研究和技术服务业	-	-
N	水利、环境和公共设施管理业	-	-
O	居民服务、修理和其他服务业	-	-
P	教育	-	-
Q	卫生和社会工作	-	-
R	文化、体育和娱乐业	-	-
S	综合	-	-
	合计	1,238,000.00	1.13

5.3 报告期末按公允价值占基金资产净值比例大小排序的前十名股票投资明细

序号	股票代码	股票名称	数量(股)	公允价值(元)	占基金资产净值比例(%)
1	002285	世联行	100,000	1,238,000.00	1.13

5.4 报告期末按债券品种分类的债券投资组合

序号	债券品种	公允价值(元)	占基金资产净值比例(%)
1	国家债券	-	-
2	央行票据	-	-
3	金融债券	65,231,500.00	59.33
	其中:政策性金融债	65,231,500.00	59.33
4	企业债券	-	-
5	企业短期融资券	34,143,900.00	31.06
6	中期票据	-	-
7	可转债	1,993,532.00	1.81
8	其他	-	-
9	合计	101,368,932.00	92.21

5.5 报告期末按公允价值占基金资产净值比例大小排序的前五名债券投资明细

序号	债券代码	债券名称	数量(张)	公允价值(元)	占基金资产净值比例(%)
1	150211	15国开11	600,000	60,186,000.00	54.75
2	011599223	15鲁黄金SCP002	100,000	10,052,000.00	9.14
3	041572012	15宁夏国资CP001	100,000	10,036,000.00	9.13
4	011510004	15中电投SCP004	90,000	9,050,400.00	8.23
5	018001	国开0301	50,000	5,045,500.00	4.59

5.6 报告期末按公允价值占基金资产净值比例大小排序的前十名资产支持证券投资明细

本基金本报告期末未持有资产支持证券。

5.7 报告期末按公允价值占基金资产净值比例大小排序的前五名贵金属投资明细

本基金本报告期末未持有贵金属。

5.8 报告期末按公允价值占基金资产净值比例大小排序的前五名权证投资明细

本基金本报告期末未持有权证。

5.9 报告期末本基金投资的股指期货交易情况说明

5.9.1 报告期末本基金投资的股指期货持仓和损益明细

本基金本报告期末未持有股指期货。

5.9.2 本基金投资股指期货的投资政策

本基金本报告期末投资股指期货。若本基金投资股指期货,本基金将根据风险管理的原则,以套期保值为主要目的,有选择地投资于股指期货。套期保值将主要采用流动性好、交易活跃的期货合约。

本基金在进行股指期货投资时,将通过对证券市场和期货市场运行趋势的研究,并结合股指期货的定价模型寻求其合理的估值水平。

本基金管理人将充分考虑股指期货的收益性、流动性及风险特征,通过资产配置、品种选择,谨慎进行投资,以降低投资组合的整体风险。

法律法规对于基金投资股指期货的投资策略另有规定的,本基金将按法律法规的规定执行。

5.10报告期末本基金投资的国债期货交易情况说明

根据本基金基金合同,本基金不能投资于国债期货。

5.11投资组合报告附注

5.11.1本报告期内基金投资的前十名证券的发行主体没有被监管部门立案调查或在报告编制日前一年受到公开谴责、处罚的情况。

5.11.2基金投资的前十名股票中,没有投资于超出基金合同规定备选股票库之外的情况。

5.11.3其他资产构成

序号	名称	金额(元)
1	存出保证金	439,054.88
2	应收证券清算款	-
3	应收股利	-
4	应收利息	1,323,910.77
5	应收申购款	242,788.00
6	其他应收款	-
7	待摊费用	-
8	其他	-
9	合计	2,005,753.65

5.11.4报告期末持有的处于转股期的可转换债券明细

本基金本报告期末未持有处于转股期的可转换债券。

5.11.5报告期末前十名股票中存在流通受限情况的说明

本基金本报告期末前十名股票中不存在流通受限情况。

§6 开放式基金份额变动

单位:份

项目	国泰睿吉A	国泰睿吉C
报告期期初基金份额总额	3,731,732,959.96	6,403,119,148.75
报告期基金总申购份额	498,757.61	9,277,526.31
减:报告期基金总赎回份额	3,704,006,671.22	6,330,851,766.79
报告期基金拆分变动份额	-	-
报告期期末基金份额总额	28,225,046.35	81,544,908.27

§7 基金管理人运用固有资金投资本基金情况

7.1 基金管理人持有本基金份额变动情况

本报告期内本基金管理人未运用固有资金投资本基金。截止本报告期末,本基金管理人未持有本基金。

7.2 基金管理人运用固有资金投资本基金交易明细

本报告期内本基金管理人未运用固有资金投资本基金。

§8备查文件目录

8.1备查文件目录

1、国泰睿吉灵活配置混合型证券投资基金基金合同

2、国泰睿吉灵活配置混合型证券投资基金托管协议

3、关于准予国泰睿吉灵活配置混合型证券投资基金注册的批复

4、报告期内披露的各项公告

5、法律法规要求备查的其他文件

8.2存放地点

本基金管理人国泰基金管理有限公司办公地点——上海市虹口区公平路18号8号楼嘉昱大厦16层-19层。

8.3查阅方式

可咨询本基金管理人;部分备查文件可在本基金管理人公司网站上查阅。

客户服务中心电话:(021)31089000,400-888-8688

客户投诉电话:(021)31089000

公司网址:http://www.gtfund.com

国泰基金管理有限公司
二〇一五年十月二十六日

国泰上证5年期国债交易型开放式指数证券投资基金联接基金

【2015】第三季度报告

基金管理人:国泰基金管理有限公司
基金托管人:中国建设银行股份有限公司
报告送出日期:二〇一五年十月二十六日

§1 重要提示

基金管理人的董事会及董事保证本报告所载资料不存在虚假记载、误导性陈述或重大遗漏,并对其内容的真实性、准确性和完整性承担个别及连带责任。

基金托管人中国建设银行股份有限公司根据本基金合同规定,于2015年10月21日复核了本报告中的财务指标、净值表现和投资组合报告等内容,保证复核内容不存在虚假记载、误导性陈述或者重大遗漏。

基金管理人承诺以诚实信用、勤勉尽责的原则管理和运用基金资产,但不保证基金一定盈利。

基金的过往业绩并不代表其未来表现。投资有风险,投资者在作出投资决策前应仔细阅读本基金的招募说明书。

本报告中财务资料未经审计。

本报告期自2015年7月1日起至9月30日止。

§2 基金产品概况

基金简称	国泰上证5年期国债ETF联接
基金主代码	020035
交易代码	020035
基金运作方式	契约型开放式
基金合同生效日	2013年3月7日
报告期末基金份额总额	153,267,994.17份
投资目标	通过主要投资于目标ETF,紧密跟踪标的指数,追求跟踪偏离度和跟踪误差的最小化。
投资策略	本基金为目标ETF的联接基金,以目标ETF作为其主要投资标的,方便特定的客户群通过本基金投资目标ETF。本基金并不参与目标ETF的管理。在投资运作过程中,本基金将在综合考虑合规、风险、效率、成本等因素的基础上,决定采用一级市场申购赎回的方式或二级市场买卖的方式投资于目标ETF。本基金投资于目标ETF的方式以申购和赎回为主,但在目标ETF二级市场流动性较好的情况下,为了更好地实现本基金的投资目标,减小与业绩比较基准的跟踪偏离度和跟踪误差,也可以通过二级市场交易买卖目标ETF。在正常市场情况下,本基金与业绩比较基准的日均跟踪偏离度的绝对值不超过0.3%,年跟踪误差不超过4%。如因指数编制规则调整或其他因素导致跟踪偏离度和跟踪误差超过上述范围,基金管理人应采取合理措施避免跟踪偏离度、跟踪误差进一步扩大。
业绩比较基准	本基金的业绩比较基准为:上证5年期国债指数收益率×95%+银行活期存款利率(税后)×5%。如果目标ETF变更其标的指数,或者中证指数有限公司变更或停止上证5年期国债指数的编制及发布,或者上证5年期国债指数被其他指数所替代,或者由于指数编制方法等重大变更导致上证5年期国债指数不宜继续作为本基金的标的指数,或者证券市场有其他代表性更强、更适合于投资的指数推出,基金管理人依据维护投资人合法权益的原则,经与基金托管人协商一致,在履行适当程序后有权变更本基金的标的指数并相应地变更业绩比较基准,而无须召开基金份额持有人大会。
风险收益特征	本基金属于债券基金,其预期收益及风险水平低于股票基金、混合基金,高于货币市场基金。本基金属于国债指数基金,是债券基金中投资风险较低的品种。属于低风险、低收益的开放式基金。
基金管理人	国泰基金管理有限公司
基金托管人	中国建设银行股份有限公司

下属分级基金的基金简称	国泰上证5年期国债ETF联接A	国泰上证5年期国债ETF联接C
下属分级基金的交易代码	020035	020036
报告期末下属分级基金的份额总额	149,260,718.10份	4,007,276.07份

2.1.1目标基金基本情况

基金名称	上证5年期国债交易型开放式指数证券投资基金
基金主代码	511010
基金运作方式	交易型开放式
基金合同生效日	2013年3月5日
基金份额上市的证券交易所	上海证券交易所
上市日期	2013年3月26日
基金管理人名称	国泰基金管理有限公司
基金托管人名称	中国建设银行股份有限公司

2.1.2目标基金产品说明

投资目标	紧密跟踪标的指数,追求跟踪偏离度和跟踪误差的最小化。
投资策略	本基金为指数基金,采用优化抽样复制法。通过对标的指数中各成份国债的历史数据和流动性分析,选取流动性较好的国债构建组合,对标的指数的久期等指标进行跟踪,达到复制标的指数、降低交易成本的目的。在正常市场情况下,本基金的风险控制目标是追求日均跟踪偏离度的绝对值不超过0.2%,年化跟踪误差不超过2%。如因标的指数编制规则调整等其他原因,导致基金跟踪偏离度和跟踪误差超过了上述范围,基金管理人应采取合理措施,避免跟踪偏离度和跟踪误差进一步扩大。
业绩比较基准	本基金的业绩比较基准为标的指数收益率,即上证5年期国债指数收益率。
风险收益特征	本基金属于债券基金,其预期收益及风险水平低于股票基金、混合基金,高于货币市场基金。本基金属于国债指数基金,是债券基金中投资风险较低的品种。本基金采用优化抽样复制策略,跟踪上证5年期国债指数,其风险收益特征与标的指数所表征的市场组合的风险收益特征相似。

§3 主要财务指标和基金净值表现

3.1 主要财务指标

单位:人民币元

主要财务指标	报告期(2015年7月1日-2015年9月30日)	
	国泰上证5年期国债ETF联接A	国泰上证5年期国债ETF联接C
1.本期已实现收益	111,653.82	17,706.89
2.本期利润	926,799.78	34,001.24
3.加权平均基金份额本期利润	0.0072	0.0078
4.期末基金资产净值	158,964,869.64	4,235,172.29
5.期末基金份额净值	1.065	1.057

注:(1)本期已实现收益指基金本期利息收入、投资收益、其他收入(不含公允价值变动收益)扣除相关费用后的余额,本期利润为本期已实现收益加上本期公允价值变动收益。

(2)所述基金业绩指标不包括持有人认购或交易基金的各项费用,计入费用后实际收益水平要低于所列数字。

3.2 基金净值表现

3.2.1本报告期基金份额净值增长率及其与同期业绩比较基准收益率的比较

1.国泰上证5年期国债ETF联接A:

阶段	净值增长率①	净值增长率标准差②	业绩比较基准收益率③	业绩比较基准收益率标准差④	①-③	②-④
过去三个月	0.76%	0.10%	0.94%	0.09%	-0.18%	0.01%

2.国泰上证5年期国债ETF联接C:

阶段	净值增长率①	净值增长率标准差②	业绩比较基准收益率③	业绩比较基准收益率标准差④	①-③	②-④
过去三个月	0.76%	0.11%	0.94%	0.09%	-0.18%	0.02%

3.2.2 自基金合同生效以来基金累计净值增长率变动及其与同期业绩比较基准收益率变动的比较

国泰上证5年期国债交易型开放式指数证券投资基金联接基金
累计净值增长率与业绩比较基准收益率的历史走势对比图
(2013年3月7日至2015年9月30日)

1. 国泰上证5年期国债ETF联接A:



注:本基金合同生效日为2013年3月7日,在6个月建仓期结束时,各项资产配置比例符合合同约定。

2. 国泰上证5年期国债ETF联接C:

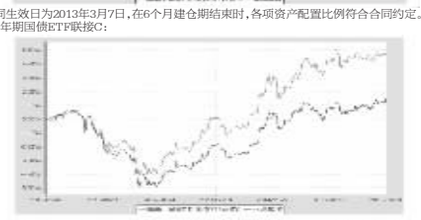

注:本基金合同生效日为2013年3月7日,在6个月建仓期结束时,各项资产配置比例符合合同约定。

§4 管理人报告

4.1 基金经理(或基金经理小组)简介

姓名	职务	任本基金的基金经理期限		证券从业年限	说明
		任职日期	离任日期		
韩哲昊	本基金的基金经理、国泰现金管理货币、国泰货币市场、国泰民安增利债券、国泰上证5年期国债ETF、国泰信用债券、国泰淘金互联网债券、国泰创利债券(原国泰6个月短期理财债券)的基金经理	2015-06-25	-	5年	学士。2010年9月至2011年9月在旻盛投资有限公司工作,任交易员。2011年9月加入国泰基金管理有限公司,历任债券交易员、基金经理助理。2015年6月起任国泰货币市场证券投资基金、国泰现金管理货币市场基金、国泰民安增利债券型发起式证券投资基金、上证5年期国债交易型开放式指数证券投资基金及其联接基金和国泰信用债券型证券投资基金的基金经理,2015年7月起兼任国泰淘金互联网债券型证券投资基金(原国泰6个月短期理财债券型证券投资基金)的基金经理。

注:1.此处的任职日期和离任日期均指公司决定生效之日,首任基金经理,任职日期为基金合同生效日。

2.证券从业的含义遵从行业协会《证券业从业人员资格管理办法》的相关规定。

4.2报告期内本基金运作遵规守信情况说明

本报告期内,本基金管理人严格遵守《证券法》、《证券投资基金法》、《基金管理公司公平交易制度指导意见》等有关法律法规的规定,严格遵守基金合同和招募说明书约定,本着诚实信用、勤勉尽责、最大限度保护投资人合法权益等原则管理和运用基金资产,在控制风险的基础上为持有人谋求最大利益。本报告期内,本基金运作合法合规,未发生损害基金份额持有人利益的行为,未发生内幕交易、操纵市场和不当关联交易及其他违规行为,信息披露及时、准确、完整,本基金与公司资产之间严格分开、公平对待,基金管理小组保持独立运作,并通过科学决策、规范运作、精心管理和健全内控体系,有效保障投资人的合法权益。

4.3 公平交易专项说明

4.3.1 公平交易制度的执行情况

本报告期内,本基金管理人严格遵守《证券投资基金管理公司公平交易制度指导意见》的相关规定,通过严格的内部风险控制制度和流程,对各环节的投资风险和管理风险进行有效控制,严格控制不同投资组合之间的同日反向交易,严格禁止可能导致不公平交易和利益输送的同日反向交易,确保公平对待所管理的所有基金和投资组合,切实防范利益输送行为。

4.3.2 异常交易行为的专项说明

本报告期内,本基金与本基金管理人所管理的其他投资组合未发生大额同日反向交易。本报告期内,未发现本基金有可能导致不公平交易和利益输送的异常交易。

4.4 报告期内基金的投资策略和业绩表现说明

4.4.1报告期内基金投资策略和运作分析

2015年三季度,国际市场方面,全球经济放缓。强势美元和海外需求疲软对美国经济造成冲击凸显,非农就业数据进一步回落并大幅低于市场预期,美联储加息概率不断下降;国内市场方面,经济依旧低迷,而9月以来物价指数重新回落,通缩风险有所升温。同时人民币贬值预期有所改善,因此宽松货币政策料将持续,第四季度仍有一定降息空间,市场流动性整体无忧。

债券市场方面, 三季度受股市下跌资金回流以及IPO暂停背景下原新股投资策略基金加大固定收益类产品配置力度的影响下,银行间货币利率保持低位,各期限债券品种百花齐放,收益率均持续下行,牛市行情得以延续。信用利差也进一步收缩,其中高等级信用债已处于09年以来的历史低位,信用品种收益率下行幅度超过30BP。

作为跟踪标的指数的被动型基金,本基金采用优化抽样复制法,选取市场流动性较好的国债构建组合。

4.4.2报告期内基金的业绩表现

本基金在2015年第三季度的净值增长率为1.31%,同期业绩比较基准收益率为0.99%。

4.5管理人对宏观经济、证券市场及行业走势的简要展望

展望2015年四季度,宏观经济形势仍不容乐观,9月以来物价指数重新回落,通缩风险有所升温,经济下行压力在所难免,为实现全年稳增长的目标,降准降息等宽松货币政策有望再度释放,流动性整体无忧。因此债券市场收益率仍将保持震荡下行为主,收益率曲线将进一步平坦化,但同时不排除年底资金面紧张带来一定调整的可能。

本基金将谨慎跟踪债券指数,争取为持有人谋求长期稳定的正回报。

4.6报告期内基金持有人数或基金资产净值预警说明

无。

§5 投资组合报告

5.1 报告期末基金资产组合情况

序号	项目	金额(元)	占基金总资产的比例(%)
1	权益投资	-	-
	其中:股票	-	-
2	固定收益投资	774,828,883.49	92.41
	其中:债券	774,828,883.49	92.41
	资产支持证券	-	-
3	贵金属投资	-	-
4	金融衍生品投资	-	-
5	买入返售金融资产	-	-
	其中:买断式回购的买入返售金融资产	-	-
6	银行存款和结算备付金合计	53,756,014.23	6.41
7	其他资产	9,881,340.78	1.18
8	合计	838,466,238.50	100.00

注:上述债券投资包括可退替代款估值增值。

5.2 报告期末按行业分类的股票投资组合

本基金本报告期末未持有股票。

5.3 报告期末按公允价值占基金资产净值比例大小排序的前十名股票投资明细

本基金本报告期末未持有股票。

5.4 报告期末按债券品种分类的债券投资组合

序号	债券品种	公允价值(元)	占基金资产净值比例(%)
1	国家债券	774,827,608.20	92.48
2	央行票据	-	-
3	金融债券	-	-
	其中:政策性金融债	-	-
4	企业债券	-	-
5	企业短期融资券	-	-
6	中期票据	-	-
7	可转债	-	-
8	其他	1,275.29	0.00
9	合计	774,828,883.49	92.48

注:上述其他债券投资包括可退替代款估值增值。

5.5 报告期末按公允价值占基金资产净值比例大小排序的前五名债券投资明细

序号	债券代码	债券名称	数量(张)	公允价值(元)	占基金资产净值比例(%)
1	019511	15国债11	3,400,000	340,748,000.00	40.67
2	019514	15国债14	900,000	90,207,000.00	10.77
3	150011	15附息国债11	700,000	70,154,000.00	8.37
4	019406	14国债06	474,810	50,358,348.60	6.01
5	019315	13国债15	393,040	39,960,376.80	4.77

5.6 报告期末按公允价值占基金资产净值比例大小排序的前十名资产支持证券投资明细

本基金本报告期末未持有资产支持证券。

5.7 报告期末按公允价值占基金资产净值比例大小排序的前五名贵金属投资明细

本基金本报告期末未持有贵金属。

5.8 报告期末按公允价值占基金资产净值比例大小排序的前五名权证投资明细

本基金本报告期末未持有权证。

5.9 报告期末本基金投资的股指期货交易情况说明

5.9.1 报告期末本基金投资的股指期货持仓和损益明细

本基金本报告期末未持有股指期货。

5.9.2 本基金投资股指期货的投资政策

本基金本报告期末投资股指期货。若本基金投资股指期货,本基金将根据风险管理的原则,以套期保值为主要目的,有选择地投资于股指期货。套期保值将主要采用流动性好、交易活跃的期货合约。

本基金在进行股指期货投资时,将通过对证券市场和期货市场运行趋势的研究,并结合股指期货的定价模型寻求其合理的估值水平。

本基金管理人将充分考虑股指期货的收益性、流动性及风险特征,通过资产配置、品种选择,谨慎进行投资,以降低投资组合的整体风险。

法律法规对于基金投资股指期货的投资策略另有规定的,本基金将按法律法规的规定执行。

5.10报告期末本基金投资的国债期货交易情况说明

根据本基金基金合同,本基金不能投资于国债期货。

5.11投资组合报告附注

5.11.1本报告期内基金投资的前十名证券的发行主体没有被监管部门立案调查或在报告编制日前一年受到公开谴责、处罚的情况。

5.11.2基金投资的前十名股票中,没有投资于超出基金合同规定备选股票库之外的情况。

5.11.3 其他各项资产构成

序号	名称	金额(元)
1	存出保证金	38,754.45
2	应收证券清算款	2,320,632.04
3	应收股利	-
4	应收利息	88,512.82
5	应收申购款	2,208.99
6	其他应收款	-
7	待摊费用	-
8	其他	-
9	合计	2,450,108.30

5.12.4报告期末持有的处于转股期的可转换债券明细