富国天益价值混合型证券投资基金

【2015】第三季度报告

基金管理人：	富国基金管理有限公司
基金托管人：	交通银行股份有限公司
报告送出日期：	2015年10月26日

§1 重要提示

富国基金管理有限公司的董事会及董事保证本报告所载资料不存在虚假记载、误导性陈述或重大遗漏，并对其内容的真实性、准确性和完整性承担个别及连带责任。基金托管人交通银行股份有限公司根据本基金合同规定，于2015年10月22日复核了本报告中的财务指标、净值表现和投资组合报告等内容，保证复核内容不存在虚假记载、误导性陈述或者重大遗漏。富国基金管理有限公司承诺以诚实信用、勤勉尽责的原则管理和运用基金资产，但不保证基金一定盈利。基金的过往业绩并不代表其未来表现。投资有风险，投资者在作出投资决策前应仔细阅读本基金的招募说明书。

本报告财务资料未经审计。

本报告期自2015年7月1日起至2015年9月30日止。

§2 基金产品概况

基金简称	富国天益价值混合
基金主代码	100020
交易代码	前端交易代码：100020 后端交易代码：100021
基金运作方式	契约型开放式
基金合同生效日	2004年06月15日
报告期末基金份额总额（单位：份）	2,465,063,288.52
投资目标	本基金属价值型基金，主要投资于内在价值被低估的上市公司的股票，或与同类型上市公司相比具有更高相对价值的上市公司的股票。本基金通过对投资组合的动态调整来分散和控制风险，在注重基金资产安全的前提下，追求基金资产的长期稳定增值。
投资策略	本基金采取积极的投资策略。本基金在大类资产配置和行业配置层面，遵循自上而下的积极策略，个股选择层面，遵循自下而上的积极策略。根据基金经理对股票市场变动的趋势的判断，决定基金资产在股票、债券、现金等金融资产上的分布，并进行动态配比以规避系统性风险的影响，最大限度地确保基金资产的安全。
业绩比较基准	95%的中信标普300指数+5%的中信国债指数
风险收益特征	本基金为价值型证券投资基金，属于证券投资基金中的中低风险品种。
基金管理人	富国基金管理有限公司
基金托管人	交通银行股份有限公司

§3 主要财务指标和基金净值表现

3.1 主要财务指标

单位：人民币元

主要财务指标	报告期（2015年07月01日-2015年09月30日）
1.本期已实现收益	-212,004,233.65
2.本期利润	-1,377,495,631.49
3.加权平均基金份额本期利润	-0.5430
4.期末基金资产净值	2,939,440,028.66
5.期末基金份额净值	1.1924

注：上述基金业绩指标不包括持有人认购或交易基金的各项费用（例如，开放式基金的申购赎回费、基金转换费等），计入费用后实际收益水平要低于所列数字。本期已实现收益指基金本期利息收入、投资收益、其他收入（不含公允价值变动收益）扣除相关费用后的余额，本期利润为本期已实现收益加上本期公允价值变动收益。

3.2 基金净值表现

3.2.1本报告期基金份额净值增长率及其与同期业绩比较基准收益率的比较

阶段	净值增长率①	净值增长率标准差②	业绩比较基准收益率③	业绩比较基准收益率标准差④	①-③	②-④
过去三个月	-29.90%	3.94%	-26.50%	3.09%	-3.40%	0.85%

注：过去三个月指2015年7月1日－2015年9月30日。

3.2.2自基金合同生效以来基金累计份额净值增长率变动及其与同期业绩比较基准收益率变动的比较



注：截止日期为2015年9月30日。

本基金于2004年6月15日成立，建仓期6个月，从2004年6月15日至2004年12月14日，建仓期结束时各项资产配置比例均符合基金合同约定。本基金于2007年11月6日大比例分红规模急剧扩大，建仓期3个月，从2007年11月5日至2008年2月4日，建仓期结束时各项资产配置比例均符合基金合同约定。

§4 管理人报告

4.1 基金经理（或基金经理小组）简介

姓名	职务	任本基金的基金经理期限		证券从业年限	说明
		任职日期	离任日期		
李晓铭	本基金基金经理兼任权益研究部总经理、富国研究精选灵活配置混合型证券投资基金	2014-04-15	-	11年	硕士，曾任华富基金管理有限公司行业研究员，2006年4月至2009年10月任富国基金管理有限公司行业研究部行业研究员；富国天博创新主题股票型证券投资基金基金经理助理，2009年10月至2014年10月任富国天辉基金经理，2011年8月至2014年7月任富国低碳环保混合型证券投资基金基金经理，2014年4月起任富国天益价值混合型证券投资基金基金经理，2015年2月起兼任富国研究精选灵活配置混合型证券投资基金基金经理；兼任权益研究部总经理。具有基金从业资格。

注：1、上述任职日期为根据公司决定确定的聘任日期，离任日期为根据公司决定确定的解聘日期；首任基金经理任职日期为基金合同生效日。

2、证券从业的涵义遵从行业协会《证券业从业人员资格管理办法》的相关规定。

4.2 报告期内本基金运作遵规守信情况说明

本报告期，富国天益价值混合型证券投资基金的管理人严格按照《中华人民共和国证券投资基金法》、《中华人民共和国证券法》、《富国天益价值混合型证券投资基金基金合同》以及其它有关法律法规的规定，本着诚实信用、勤勉尽责的原则管理和运用基金资产，以尽可能减少和分散投资风险、力保基金资产的安全并谋求基金资产长期稳定的增长为目标，基金投资组合符合有关法规及基金合同的规定。

4.3 公平交易专项说明

4.3.1 公平交易制度的执行情况

本基金管理人根据相关法规要求，结合实际情况，制定了内部的《公平交易管理办法》，对证券的一级市场申购、二级市场交易相关的研究分析、投资决策、授权、交易执行、业绩评估等投资管理环节，实行事前控制、事中监控、事后评估及反馈的流程化管理。在制度、操作层面确保各组合享有同等信息知情权、均等交易机会，并保持各组合的独立投资决策权。

事前控制主要包括：1、一级市场，通过标准化的办公流程，对关联方审核、价格公允性判断及证券公平分配等相关环节进行控制；2、二级市场，通过交易系统的投资备选库、交易对手库及授权管理，对投资标的、交易对手和操作权限进行自动化控制。

事中监控主要包括组合间和同投资标的的交易方向，市场中出价的控制，银行间市场交易价格的公允性评估等。1、将主动投资组合的同日反向交易列为限制行为，非经特别控制流程审核同意，不得进行；对于同日同向交易，通过交易系统对组合间的交易公平性进行自动化处理。2、同一基金经理管理的不同组合，对同一投资标的采用相同投资策略的，必须通过交易系统采取同时、同价下达投资指令，确保公平对待其所管理的组合。

事后评估及反馈主要包括组合间同一投资标的的临近交易日的同向交易和反向交易的合理性分析评估，以及不同时间窗口下（1日、3日、5日）的季度公平性交易分析评估等。1、通过公平性交易的事后分析评估系统，对涉及公平性交易的投资行为进行分析评估，分析对象涵盖公募、年金、社保及专户产品，并重点分析同类组合（股票型、混合型、债券型）间、不同产品间以及同一基金经理管理不同组合间的交易行为，若发现异常交易行为，监察稽核部视情况要求相关当事人做出合理性解释，并按法规要求上报辖区监管机构。2、季度公平性交易分析报告按规定经基金经理或投资经理签字，并经督察长、总经理审阅签字后，归档保存，以备后查。

本报告期内公司旗下基金严格遵守公司的相关公平交易制度，未出现违反公平交易制度的情况。

4.3.2 异常交易行为的专项说明

本报告期内未发现异常交易行为。

公司旗下管理的各投资组合在交易所公开竞价同日反向交易的控制方面，报告期内本组合与其他投资组合之间，因组合流动性管理或投资策略调整需要，出现1次同日反向交易成交较少的单边交易量超过该证券当日成交量5%的情况。

4.4 报告期内基金的投资策略和运作分析

本报告期，富国天益价值混合型证券投资基金的资产配置以行业配置层面，遵循自上而下的积极策略，个股选择层面，遵循自下而上的积极策略。根据基金经理对股票市场变动的趋势的判断，决定基金资产在股票、债券、现金等金融资产上的分布，并进行动态配比以规避系统性风险的影响，最大限度地确保基金资产的安全。

4.5 报告期内基金的业绩表现

本报告期，本基金份额净值增长率-29.90%，同期业绩比较基准收益率为-26.50%。

4.6 报告期内管理人对本基金持有人数或基金资产净值预警情形的说明

本报告期无需要说明的相关情形。

§5 投资组合报告

5.1 报告期末基金资产组合情况

序号	项目	金额（元）	占基金总资产的比例（%）
1	权益投资	2,693,995,738.90	91.31
	其中：股票	2,693,995,738.90	91.31
2	固定收益投资	50,475,000.00	1.71
	其中：债券	50,475,000.00	1.71
	资产支持证券	-	-
3	贵金属投资	-	-
4	金融衍生品投资	-	-
5	买入返售金融资产	-	-
	其中：买断式回购的买入返售金融资产	-	-
6	银行存款和结算备付金合计	201,408,884.13	6.83
7	其他资产	4,590,061.64	0.16
8	合计	2,950,469,684.67	100.00

5.2报告期末按行业分类的股票投资组合

代码	行业类别	公允价值（元）	占基金资产净值比例（%）
A	农、林、牧、渔业	-	-
B	采矿业	45,250,000.00	1.54
C	制造业	1,515,158,811.12	51.55
D	电力、热力、燃气及水生产和供应业	45,457,220.25	1.55
E	建筑业	88,079,298.75	3.00
F	批发和零售业	388,343,169.17	13.21
G	交通运输、仓储和邮政业	-	-
H	住宿和餐饮业	-	-
I	信息传输、软件和信息技术服务业	358,304,194.72	12.19
J	金融业	89,578,327.84	3.05
K	房地产业	157,704,000.00	5.37
L	租赁和商务服务业	-	-
M	科学研究和技术服务业	-	-
N	水利、环境和公共设施管理业	-	-
O	居民服务、修理和其他服务业	-	-
P	教育	-	-
Q	卫生和社会工作	6,120,717.05	0.21
R	文化、体育和娱乐业	-	-
S	综合	-	-
	合计	2,693,995,738.90	91.65

5.3报告期末按公允价值占基金资产净值比例大小排序的前十名股票投资明细

序号	股票代码	股票名称	数量（股）	公允价值（元）	占基金资产净值比例（%）
1	002153	石基信息	2,789,919	233,181,430.02	7.93
2	002366	丹甫股份	3,902,326	198,472,300.36	6.75
3	300156	神雾环保	6,287,340	198,365,577.00	6.75
4	601933	永辉超市	18,845,601	191,282,850.15	6.51
5	002215	诺普信	10,813,685	130,413,041.10	4.44
6	600309	万华化学	8,000,000	127,600,000.00	4.34
7	600694	大商股份	3,200,000	107,616,000.00	3.66
8	600208	新湖中宝	20,000,000	101,000,000.00	3.44
9	600519	贵州茅台	474,399	90,282,873.69	3.07
10	601318	中国平安	2,999,944	89,578,327.84	3.05

5.4报告期末按债券品种分类的债券投资组合

序号	债券品种	公允价值（元）	占基金资产净值比例（%）
1	国家债券	-	-
2	央行票据	-	-
3	金融债券	50,475,000.00	1.72
	其中：政策性金融债	50,475,000.00	1.72
4	企业债券	-	-
5	企业短期融资券	-	-
6	中期票据	-	-
7	可转债	-	-
8	同业存单	-	-
9	其他	-	-
10	合计	50,475,000.00	1.72

5.5报告期末按公允价值占基金资产净值比例大小排序的前五名债券投资明细

序号	债券代码	债券名称	数量（张）	公允价值(元)	占基金资产净值比例（%）
1	140206	14国开06	500,000	50,475,000.00	1.72

5.6报告期末按公允价值占基金资产净值比例大小排序的前十名资产支持证券投资明细

注：本基金本报告期末未持有资产支持证券。

5.7报告期末按公允价值占基金资产净值比例大小排序的前五名贵金属投资明细

注：本基金本报告期末未持有贵金属投资。

5.8报告期末按公允价值占基金资产净值比例大小排序的前五名权证投资明细

注：本基金本报告期末未持有权证。

5.9报告期末本基金投资的股指期货交易情况说明

5.9.1 报告期末本基金投资的股指期货持仓和损益明细

注：本基金本报告期末未投资股指期货。

5.9.2 本基金投资股指期货的投资政策

本基金根据基金合同的约定，不允许投资股指期货。

5.10 报告期末本基金投资的国债期货交易情况说明

5.10.1 本期国债期货投资政策

本基金根据基金合同的约定，不允许投资国债期货。

5.10.2 报告期末本基金投资的国债期货持仓和损益明细

注：本基金本报告期末未投资国债期货。

5.10.3 本期国债期货投资评价

本基金本报告期末未投资国债期货。

5.11 投资组合报告附注

5.11.1 申明本基金投资的前十名证券的发行主体本期是否出现被监管部门立案调查，或在报告编制日前一年内受到公开谴责、处罚的情形。

报告期内本基金投资的前十名证券的发行主体没有被监管部门立案调查或在本报告编制日前一年内受到公开谴责、处罚的情况。

5.11.2 申明基金投资的前十名股票是否超出基金合同规定的备选股票库。

本报告期本基金投资的前十名股票中没有在基金合同规定备选股票库之外的股票。

5.11.3 其他资产构成

序号	名称	金额（元）
1	存出保证金	2,568,837.20
2	应收证券清算款	-
3	应收股利	-
4	应收利息	1,492,497.16
5	应收申购款	528,727.28
6	其他应收款	-
7	待摊费用	-
8	其他	-
9	合计	4,590,061.64

5.11.4 报告期末持有的处于转股期的可转换债券明细

注：本基金本报告期末未持有处于转股期的可转换债券。

5.11.5 报告期末前十名股票中存在流通受限情况的说明

注：本基金本报告期末前十名股票中未持有流通受限的股票。

5.11.6 投资组合报告附注的其他文字描述部分。

因四舍五入原因，投资组合报告中市值占净值比例的分项之和与合计可能存在尾差。

§6 开放式基金份额变动

单位：份

报告期期初基金份额总额	2,785,056,668.35
报告期期间基金总申购份额	249,492,109.93
减：报告期期间基金总赎回份额	569,485,489.76
报告期期间基金拆分变动份额（份额减少以"-"填列）	-
报告期期末基金份额总额	2,465,063,288.52

§7 基金管理人运用固有资金投资本基金情况

7.1 基金管理人持有本基金份额变动情况

单位：份

报告期期初管理人持有的本基金份额	-
报告期期间买入/申购总份额	-
报告期期间卖出/赎回总份额	-
报告期末管理人持有的本基金份额	-
报告期末持有的本基金份额占基金总份额比例（%）	-

7.2 基金管理人运用固有资金投资本基金交易明细

注：本报告期本基金的管理人未运用固有资金申赎及买卖本基金。

§8 影响投资者决策的其他重要信息

1、根据自2014年8月8日起实施的《公开募集证券投资基金运作管理办法》的有关规定，经与基金托管人协商一致，并报中国证监会备案，基金管理人决定自2015年7月30日起将基金类型变更为混合型基金并修改基金合同部分条款。本次变更对基金份额持有人利益无实质性不利影响且不涉及基金合同当事人权利义务关系发生重大变化的情形，无需召开基金份额持有人大会。具体见基金管理人在指定媒介上披露的相关公告。

2、为了保护基金份额持有人的合法权益，以更科学、合理的业绩比较基准评价基金的业绩表现，基金管理人经与基金托管人协商一致，并报中国证监会备案，决定自2015年10月1日起，变更富国天合稳健优选混合型证券投资基金的业绩比较基准并修改基金合同相应条款。上述变更事项对基金份额持有人利益无实质性不利影响，并已履行了规定的程序，符合相关法律法规及基金合同的规定。具体见基金管理人在指定媒介上披露的相关公告。

§9 备查文件目录

9.1备查文件目录

1、中国证监会批准设立富国天益价值混合型证券投资基金的文件

2、富国天益价值混合型证券投资基金基金合同

3、富国天益价值混合型证券投资基金托管协议

4、中国证监会批准设立富国基金管理有限公司的文件

5、富国天益价值混合型证券投资基金财务报表及报表附注

6、报告期内在指定报刊上披露的各项公告

9.2存放地点

上海市浦东新区世纪大道8号上海国金中心二期16-17层

9.3查阅方式

投资者对本报告书如有疑问，可咨询本基金管理人富国基金管理有限公司。

咨询电话：95105686、4008880688（全国统一，免长途话费）

公司网址：http://www.fullgoal.com.cn

富国基金管理有限公司
2015年10月26日

富国天时货币市场基金

【2015】第三季度报告

基金管理人：	富国基金管理有限公司
基金托管人：	中国农业银行股份有限公司
报告送出日期：	2015年10月26日

§1 重要提示

富国基金管理有限公司的董事会及董事保证本报告所载资料不存在虚假记载、误导性陈述或重大遗漏，并对其内容的真实性、准确性和完整性承担个别及连带责任。

基金托管人中国农业银行股份有限公司根据本基金合同规定，于2015年10月22日复核了本报告中的财务指标、净值表现和投资组合报告等内容，保证复核内容不存在虚假记载、误导性陈述或者重大遗漏。

富国基金管理有限公司承诺以诚实信用、勤勉尽责的原则管理和运用基金资产，但不保证基金一定盈利。

基金的过往业绩并不代表其未来表现。投资有风险，投资者在作出投资决策前应仔细阅读本基金的招募说明书。

本报告财务资料未经审计。

本报告期自2015年7月1日起至2015年9月30日止。

§2 基金产品概况

基金简称	富国天时货币			
基金主代码	100025			
基金运作方式	契约型开放式			
基金合同生效日	2006年06月05日			
报告期末基金份额总额	11,215,887,833.62			
投资目标	在充分重视本金安全的前提下，确保基金资产的高流动性，追求超越业绩比较基准的稳定收益。			
投资策略	本基金管理人借鉴外方股东加拿大蒙特利尔银行金融集团（BMO Financial Group）的投资管理经验及技能，结合国内市场的特征，应用"富国FIPS－MMF系统（Fixed Income Portfolio System－Money Market Fund）"，构建优质组合。 在投资管理过程中，本基金管理人将基于"定性与定量相结合、保守与积极相结合"的原则，根据短期利率的变动和市场格局的变化，采用投资组合平均剩余期限控制下的主动性投资策略。			
业绩比较基准	本基金的业绩比较基准为当期银行个人活期存款利率（税前）。			
风险收益特征	本基金属于风险较低、收益稳定、流动性较高的证券投资基金品种，但并不意味着投资本基金不承担任何风险。			
基金管理人	富国基金管理有限公司			
基金托管人	中国农业银行股份有限公司			
下属分级基金的基金简称	富国天时货币A	富国天时货币B	富国天时货币C	富国天时货币D
下属分级基金的交易代码	100025	100028	000862	000863
报告期末下属分级基金的份额总额（单位：份）	979,134,628.83	10,197,979,394.17	14,550,821.22	24,222,989.40

§3 主要财务指标和基金净值表现

3.1 主要财务指标

单位：人民币元

主要财务指标	A级（2015年07月01日-2015年09月30日）	B级（2015年07月01日-2015年09月30日）	C级（2015年07月01日-2015年09月30日）	D级（2015年07月01日-2015年09月30日）
1.本期已实现收益	8,611,036.46	72,438,064.63	310,770.60	123,751.39
2.本期利润	8,611,036.46	72,438,064.63	310,770.60	123,751.39
3.期末基金资产净值	979,134,628.83	10,197,979,394.17	14,550,821.22	24,222,989.40

注：所述基金业绩指标不包括持有人交易基金的各项费用，计入费用后实际收益水平要低于所列数字。本期已实现收益指基金本期利息收入、投资收益、其他收入（不含公允价值变动收益）扣除相关费用后的余额，本期利润为本期已实现收益加上本期公允价值变动收益，由于货币市场基金采用摊余成本法核算，因此，公允价值变动收益为零，本期已实现收益和本期利润的金额相等。

3.2 基金净值表现

3.2.1 本报告期基金份额净值收益率及其与同期业绩比较基准收益率的比较

（1）A级

阶段	净值收益率①	净值收益率标准差②	业绩比较基准收益率③	业绩比较基准收益率标准差④	①-③	②-④
过去三个月	0.8028%	0.0031%	0.0894%	0.0000%	0.7134%	0.0031%

（2）B级

阶段	净值收益率①	净值收益率标准差②	业绩比较基准收益率③	业绩比较基准收益率标准差④	①-③	②-④
过去三个月	0.8635%	0.0031%	0.0894%	0.0000%	0.7741%	0.0031%

（3）C级

阶段	净值收益率①	净值收益率标准差②	业绩比较基准收益率③	业绩比较基准收益率标准差④	①-③	②-④
过去三个月	0.8032%	0.0031%	0.0894%	0.0000%	0.7138%	0.0031%

（4）D级

阶段	净值收益率①	净值收益率标准差②	业绩比较基准收益率③	业绩比较基准收益率标准差④	①-③	②-④
过去三个月	0.6535%	0.0031%	0.0894%	0.0000%	0.5641%	0.0031%

注：过去三个月指2015年7月1日－2015年9月30日。

3.2.2 自基金合同生效以来基金累计净值收益率变动及其与同期业绩比较基准收益率变动的比较

（1）自基金合同生效以来富国天时货币A基金累计净值收益率与业绩比较基准收益率的历史走势对比图



注：截止日期为2015年9月30日。

2.本基金于2006年6月6日成立，建仓期6个月，从2006年6月6日至2006年12月4日，建仓期结束时各项资产配置比例均符合基金合同约定。

（2）自基金分级以来富国天时货币B基金累计净值收益率与业绩比较基准收益率的历史走势对比图



注：起始日期为2006年11月29日，截止日期为2015年9月30日。

（3）自基金分级以来富国天时货币C基金累计净值收益率与业绩比较基准收益率的历史走势对比图



注：起始日期为2014年12月29日，截止日期为2015年9月30日。

（4） 自基金分级以来富国天时货币D基金累计净值收益率与业绩比较基准收益率的历史走势对比图



注：起始日期为2014年11月4日，截止日期为2015年9月30日。

§4 管理人报告

4.1 基金经理（或基金经理小组）简介

姓名	职务	任本基金的基金经理期限		证券从业年限	说明
		任职日期	离任日期		
王颖亮	本基金基金经理兼任富国富钱包货币市场基金基金经理、富国恒利分级债券型证券投资基金基金经理、富国目标齐利一年期纯债债券型证券投资基金基金经理	2015-04-27	-	5年	硕士，曾任上海国利货币经纪有限公司经纪人，自2010年9月至2013年7月在富国基金管理有限公司任交易员；2013年7月至2014年8月在富国基金管理有限公司任高级交易员兼研究助理；2014年8月至2015年2月任富国7天理财宝债券型证券投资基金基金经理，2014年8月起任富国恒利分级债券型证券投资基金、富国目标齐利一年期纯债债券型证券投资基金、富国富钱包货币市场基金基金经理。具有基金从业资格。

注：1、上述任职日期为根据公司决定确定的聘任日期，离任日期为根据公司决定确定的解聘日期；首任基金经理任职日期为基金合同生效日。

2.证券从业的涵义遵从行业协会《证券业从业人员资格管理办法》的相关规定。

3.基金管理人已于2015年10月10日分别在《中国证券报》、《上海证券报》和公司网站发布公告，万莉女士自2015年10月9日起增聘为本基金基金经理。

4.2 报告期内本基金运作遵规守信情况说明

本报告期，富国基金管理有限公司作为富国天时货币市场基金的管理人严格按照《中华人民共和国证券投资基金法》、《中华人民共和国证券法》、《富国天时货币市场基金基金合同》以及其它有关法律法规的规定，本着诚实信用、勤勉尽责的原则管理和运用基金资产，以尽可能减少和分散投资风险，力保基金资产的安全并谋求基金资产长期稳定的增长为目标，管理和运用基金资产，基金投资组合符合有关法规及基金合同的规定。

4.3 公平交易专项说明

4.3.1 公平交易制度的执行情况

本基金管理人根据相关法规要求，结合实际情况，制定了内部的《公平交易管理办法》，对证券的一级市场申购、二级市场交易相关的研究分析、投资决策、授权、交易执行、业绩评估等投资管理环节，实行事前控制、事中监控、事后评估及反馈的流程化管理。在制度、操作层面确保各组合享有同等信息知情权、均等交易机会，并保持各组合的独立投资决策权。

事前控制主要包括：1、一级市场，通过标准化的办公流程，对关联方审核、价格公允性判断及证券公平分配等相关环节进行控制；2、二级市场，通过交易系统的投资备选库、交易对手库及授权管理，对投资标的、交易对手和操作权限进行自动化控制。

事中监控主要包括组合间和同投资标的的交易方向，市场中出价的控制，银行间市场交易价格的公允性评估等。1、将主动投资组合的同日反向交易列为限制行为，非经特别控制流程审核同意，不得进行；对于同日同向交易，通过交易系统对组合间的交易公平性进行自动化处理。2、同一基金经理管理的不同组合，对同一投资标的采用相同投资策略的，必须通过交易系统采取同时、同价下达投资指令，确保公平对待其所管理的组合。

事后评估及反馈主要包括组合间同一投资标的的临近交易日的同向交易和反向交易的合理性分析评估，以及不同时间窗口下（1日、3日、5日）的季度公平性交易分析评估等。1、通过公平性交易的事后分析评估系统，对涉及公平性交易的投资行为进行分析评估，分析对象涵盖公募、年金、社保及专户产品，并重点分析同类组合（股票型、混合型、债券型）间、不同产品间以及同一基金经理管理不同组合间的交易行为，若发现异常交易行为，监察稽核部视情况要求相关当事人做出合理性解释，并按法规要求上报辖区监管机构。2、季度公平性交易分析报告按规定经基金经理或投资经理签字，并经督察长、总经理审阅签字后，归档保存，以备后查。

本报告期内公司旗下基金严格遵守公司的相关公平交易制度，未出现违反公平交易制度的情况。

4.3.2 异常交易行为的专项说明

本报告期内未发现异常交易行为。

公司旗下管理的各投资组合在交易所公开竞价同日反向交易的控制方面，报告期内本组合与其他投资组合之间未出现成交较少的单边交易量超过该证券当日成交量5%的情况。

4.4 报告期内基金的投资策略和运作分析

2015年3季度，货币市场流动性依然宽松，央行采取各种宽松的货币政策释放流动性：8月26日下调贷款和存款基准利率25bp；9月6日下调金融机构人民币存款准备金率50bp，7月、8月分别操作2600亿以及1100亿MLF，利率为3.35%，与上季度持平。7月及9月央行向同行拆借但到期31分别为429亿和321亿，利率都为2.85%。三季度央行不断地进行公开市场操作，主要为7天逆回购，利率稳定在2.35%。在此基础上一年期AAA短期的收益率从7月初的3.43%附近，下降到八月中旬3.14%左右的低点，之后回稳至3.3%附近直至9月末。一年期国开债三季度收益率在2.65%至2.8%之间波动，并没有大则显的下行。

报告期内，本基金按照稳健投资原则，谨慎操作，根据流动性情况保持了一定比例的短期融资券、短期存款、银行间逆回购等大类资产的配置，并根据组合持仓情况进行了一定的调整，组合总体流动性较好。

4.5 报告期内基金的业绩表现

本报告期，本基金份额净值收益率为A级0.8028%，B级0.8635%，C级0.8032%，D级 0.6535%，同期业绩比较基准收益率为A级0.0894%、B级0.0894%、C级0.0894%、D级0.0894%。

4.6 报告期内管理人对本基金持有人数或基金资产净值预警情形的说明

本报告期无需要说明的相关情形。

§5 投资组合报告

5.1 报告期末基金资产组合情况

序号	项目	金额（元）	占基金总资产的比例（%）
1	固定收益投资	4,735,773,634.23	35.32
	其中：债券	4,735,773,634.23	35.32
	资产支持证券	-	-
2	买入返售金融资产	-	-
	其中：买断式回购的买入返售金融资产	-	-
3	银行存款和结算备付金合计	8,556,883,311.35	63.83
4	其他资产	114,119,962.70	0.85
5	合计	13,406,776,908.28	100.00

5.2 报告期债券回购融资情况

序号	项目	占基金资产净值的比例（%）
1	报告期内债券回购融资余额	13.23
	其中：买断式回购融资	-
序号	项目	金额	占基金资产净值的比例（%）
2	报告期末债券回购融资余额	2,154,085,158.35	19.21
	其中：买断式回购融资	-	-

注：报告期内债券回购融资余额占基金资产净值的比例为报告期内每个交易日融资余额占基金资产净值比例的简单平均值。

债券正回购的资金余额超过基金资产净值的20%的说明

注：本报告期内本基金不存在债券正回购的资金余额超过基金资产净值的20%的情况。

5.3 基金投资组合平均剩余期限

5.3.1 投资组合平均剩余期限基本情况

项目	天数
报告期末投资组合平均剩余期限	132
报告期内投资组合平均剩余期限最高值	136
报告期内投资组合平均剩余期限最低值	105

报告期内投资组合平均剩余期限超过180天情况说明

注：本报告期内本基金不存在投资组合平均剩余期限超过180天的情况。

5.3.2 报告期末投资组合平均剩余期限分布比例

序号	平均剩余期限	各期限资产占基金资产净值的比例（%）	各期限负债占基金资产净值的比例（%）
1	30天以内	22.84	19.21
	其中：剩余存续期超过397天的浮动利率债	-	-
2	30天(含)—60天	10.25	-
	其中：剩余存续期超过397天的浮动利率债	-	-
3	60天(含)—90天	17.93	-
	其中：剩余存续期超过397天的浮动利率债	-	-
4	90天(含)—180天	28.87	-
	其中：剩余存续期超过397天的浮动利率债	-	-
5	180天(含)—397天（含）	38.62	-
	其中：剩余存续期超过397天的浮动利率债	-	-
	合计	118.51	19.21

5.4 报告期末按债券品种分类的债券投资组合

序号	债券品种	摊余成本（元）	占基金资产净值比例（%）
1	国家债券	-	-
2	央行票据	-	-
3	金融债券	752,260,807.21	6.71
	其中：政策性金融债	752,260,807.21	6.71
4	企业债券	19,992,634.51	0.18
5	企业短期融资券	3,963,520,192.51	35.34
6	中期票据	-	-
7	同业存单	-	-
8	其他	-	-
9	合计	4,735,773,634.23	42.22
10	剩余存续期超过397天的浮动利率债券	-	-

5.5 报告期末按摊余成本占基金资产净值比例大小排名的前十名债券投资明细

序号	债券代码	债券名称	债券数量(张)	摊余成本（元）	占基金资产净值比例（%）
1	041553049	15中铝业CP001	2,000,000.00	199,914,625.16	1.78
2	130409	13农发09	1,600,000.00	160,818,334.29	1.43
3	140230	14国开30	1,600,000.00	160,338,077.75	1.43
4	150411	15农发11	1,500,000.00	150,469,662.63	1.34
5	011599477	15潞安SCP003	1,300,000.00	130,133,852.19	1.16
6	011599652	15阳泉SCP004	1,300,000.00	130,004,675.91	1.16
7	011599305	15河钢SCP001	1,100,000.00	109,986,081.79	0.98
8	011581002	15淮南矿SCP002	1,000,000.00	100,818,958.77	0.90
9	150202	15国开02	1,000,000.00	100,339,192.60	0.89
10	150403	15农发03	1,000,000.00	100,309,863.70	0.89

5.6 "影子定价"与"摊余成本法"确定的基金资产净值的偏离

项目	偏离情况
报告期内偏离度的绝对值在0.25(含)-0.5%间的次数	0
报告期内偏离度的最高值	0.2213%
报告期内偏离度的最低值	0.1276%
报告期内每个交易日偏离度的绝对值的简单平均值	0.1498%

注：以上数据按工作日统计

5.7 报告期末按公允价值占基金资产净值比例大小排名的前十名资产支持证券投资明细

注：本基金本报告期末未持有资产支持证券。

5.8 投资组合报告附注

5.8.1 基金计价方法说明。

本基金采用固定份额净值，基金份额账面净值始终保持为人民币1.00元。

本基金估值采用摊余成本法，即估值对象以买入成本列示，按实际利率并考虑其买入时的溢价与折价，在其剩余期限内平均摊销，每日计提收益或损失。

5.8.2 本报告期内货币市场基金持有剩余期限小于397天但剩余存续期超过397天的浮动利率债券的声明

本报告期内本基金不存在债券浮动利率债券的摊余成本超过当日基金资产净值20%的情况。

5.8.3 声明本基金投资的前十名证券的发行主体本期是否出现被监管部门立案调查，或在报告编制日前一年内受到公开谴责、处罚的情形。

本报告期内，本基金投资的前十名证券的发行主体不存在被监管部门立案调查的，在本报告编制日前一年内也不存在受到公开谴责、处罚的情况。

5.8.4 其他资产构成

序号	名称	金额（元）
1	存出保证金	-
2	应收证券清算款	-
3	应收利息	111,124,321.20
4	应收申购款	2,995,641.50
5	其他应收款	-
6	待摊费用	-
7	其他	-