

博时天天增利货币市场基金

2015 第三季度报告

基金管理人：博时基金管理有限公司
基金托管人：中国工商银行股份有限公司
报告送出日期：二〇一五年十月二十六日
§1 重要提示

基金管理人及基金托管人保证本报告所载资料不存在虚假记载、误导性陈述或重大遗漏，并对其内容的真实性、准确性和完整性承担个别及连带责任。

基金托管人中国工商银行股份有限公司根据本基金合同规定，于2015年10月23日复核了本报告中的财务指标、净值表现和投资组合报告等内容，保证复核内容不存在虚假记载、误导性陈述或者重大遗漏。

基金管理人承诺以诚实信用、勤勉尽责的原则管理和运用基金资产，但不保证基金一定盈利，基金的过往业绩并不预示其未来表现，投资有风险，投资者在作出投资决策前应仔细阅读本基金的招募说明书。

本报告中的财务资料未经审计。
 本报告自2015年7月1日起至9月30日止。

§2 基金产品概况

| 基金名称 | 博时天天增利货币 | 证券基金 |
|--------------|--|------------------|
| 基金代码 | 000728 | |
| 基金运作方式 | 契约型开放式 | |
| 基金合同生效日期 | 2014年4月24日 | |
| 基金管理人 | 博时基金管理有限公司 | |
| 基金托管人 | 中国工商银行股份有限公司 | |
| 报告期末基金份额总额 | 1,096,704,063.26 | |
| 投资策略 | 在保持资产流动性和保持较高流动性的前提下追求高于业绩比较基准的投资收益。 | |
| 投资限制 | 本基金投资于具有良好流动性的金融工具，包括现金、短期融资券、逆回购、国债、央行票据、银行承兑汇票、商业票据、短期融资券、中期票据、资产支持证券、债券回购、银行存款、同业存单、货币市场基金等，法律法规及中国证监会允许基金投资的其他金融工具。本基金不得投资于股票、权证、股指期货、国债期货、商品期货、远期合约、结构化产品、权益类资产等。 | |
| 业绩比较基准 | 七天年化银行定期存款利率。 | |
| 风险收益特征 | 本基金为货币市场基金，属证券投资基金中的低风险品种。本基金的风险收益特征低于股票基金、混合基金、债券基金、货币市场基金。 | |
| 基金管理人 | 博时基金管理有限公司 | |
| 基金托管人 | 中国工商银行股份有限公司 | |
| 下属所有基金的资金账户 | 博时天天增利货币A | 博时天天增利货币B |
| 报告期末基金份额总额 | 600,674 | 600,674 |
| 报告期末下月基金份额总额 | 1,023,556,707.61 | 1,076,704,063.26 |

§3 主要财务指标和基金净值表现

| 单位：人民币元 | 报告期末 | 报告期末 | 报告期末 | 报告期末 | 报告期末 |
|-----------|----------------|------------------|-----------|-----------|-----------|
| 主要财务指标 | 博时天天增利货币A | 博时天天增利货币B | 博时天天增利货币A | 博时天天增利货币B | 博时天天增利货币B |
| 1.本期已实现收益 | 914,511.26 | 16,844,567.09 | | | |
| 2.本期利润 | 914,511.26 | 16,844,567.09 | | | |
| 3.期末未实现收益 | 121,538,707.61 | 1,076,704,063.26 | | | |

注：本期已实现收益指基金本期利息收入、投资收益、其他收入（不含公允价值变动收益）扣除相关费用后的余额，本期利润为本期已实现收益加上本期公允价值变动收益，由于货币市场基金采用摊余成本法核算，因此，公允价值变动收益为零，本期已实现收益和本期利润的金额相等。

3.2 基金净值表现

1.2.1 本报告期基金份额净值收益率及其与同期业绩比较基准收益率的比较

1.博时天天增利货币A：

| 阶段 | 净值增长率① | 净值增长率基准② | 业绩比较基准③ | 业绩比较基准收益标准差④ | ①-③ | ②-④ |
|-------|---------|----------|---------|--------------|---------|---------|
| 过去三个月 | 0.7246% | 0.0071% | 0.0340% | 0.0009% | 0.3946% | 0.0071% |

注：基金收益分配按日结转份额。


2.博时天天增利货币B：

| 阶段 | 净值增长率① | 净值增长率基准② | 业绩比较基准③ | 业绩比较基准收益标准差④ | ①-③ | ②-④ |
|-------|---------|----------|---------|--------------|---------|---------|
| 过去三个月 | 0.7832% | 0.0071% | 0.0340% | 0.0009% | 0.4492% | 0.0071% |

注：基金收益分配按日结转份额。

3.2.2 自基金合同生效以来基金累计净值收益率变动及其与同期业绩比较基准收益率变动的比较

1.博时天天增利货币A：



2.博时天天增利货币B：




注：基金收益分配按日结转份额。

3.2.2 自基金合同生效以来基金累计净值收益率变动及其与同期业绩比较基准收益率变动的比较

1.博时天天增利货币A：



2.博时天天增利货币B：



注：基金收益分配按日结转份额。

3.2.2 自基金合同生效以来基金累计净值收益率变动及其与同期业绩比较基准收益率变动的比较

1.博时天天增利货币A：



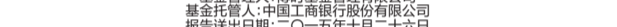
2.博时天天增利货币B：



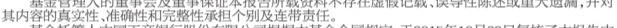
注：基金收益分配按日结转份额。

3.2.2 自基金合同生效以来基金累计净值收益率变动及其与同期业绩比较基准收益率变动的比较

1.博时天天增利货币A：



2.博时天天增利货币B：




注：基金收益分配按日结转份额。

3.2.2 自基金合同生效以来基金累计净值收益率变动及其与同期业绩比较基准收益率变动的比较

1.博时天天增利货币A：



2.博时天天增利货币B：



注：基金收益分配按日结转份额。

3.2.2 自基金合同生效以来基金累计净值收益率变动及其与同期业绩比较基准收益率变动的比较

1.博时天天增利货币A：



2.博时天天增利货币B：



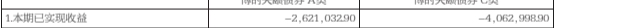
注：基金收益分配按日结转份额。

3.2.2 自基金合同生效以来基金累计净值收益率变动及其与同期业绩比较基准收益率变动的比较

1.博时天天增利货币A：



2.博时天天增利货币B：



注：基金收益分配按日结转份额。

3.2.2 自基金合同生效以来基金累计净值收益率变动及其与同期业绩比较基准收益率变动的比较

1.博时天天增利货币A：




2.博时天天增利货币B：




注：基金收益分配按日结转份额。

3.2.2 自基金合同生效以来基金累计净值收益率变动及其与同期业绩比较基准收益率变动的比较

1.博时天天增利货币A：



2.博时天天增利货币B：



注：基金收益分配按日结转份额。

3.2.2 自基金合同生效以来基金累计净值收益率变动及其与同期业绩比较基准收益率变动的比较

1.博时天天增利货币A：



2.博时天天增利货币B：



注：基金收益分配按日结转份额。

3.2.2 自基金合同生效以来基金累计净值收益率变动及其与同期业绩比较基准收益率变动的比较

1.博时天天增利货币A：



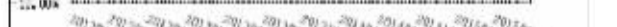
2.博时天天增利货币B：



注：基金收益分配按日结转份额。

3.2.2 自基金合同生效以来基金累计净值收益率变动及其与同期业绩比较基准收益率变动的比较

1.博时天天增利货币A：



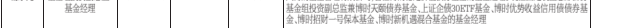
2.博时天天增利货币B：



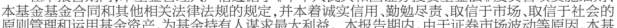
注：基金收益分配按日结转份额。

3.2.2 自基金合同生效以来基金累计净值收益率变动及其与同期业绩比较基准收益率变动的比较

1.博时天天增利货币A：



2.博时天天增利货币B：



注：基金收益分配按日结转份额。

3.2.2 自基金合同生效以来基金累计净值收益率变动及其与同期业绩比较基准收益率变动的比较

1.博时天天增利货币A：



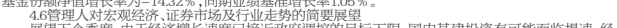
2.博时天天增利货币B：



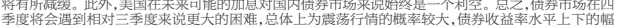
注：基金收益分配按日结转份额。

3.2.2 自基金合同生效以来基金累计净值收益率变动及其与同期业绩比较基准收益率变动的比较

1.博时天天增利货币A：



2.博时天天增利货币B：




注：基金收益分配按日结转份额。

3.2.2 自基金合同生效以来基金累计净值收益率变动及其与同期业绩比较基准收益率变动的比较

1.博时天天增利货币A：



2.博时天天增利货币B：



注：基金收益分配按日结转份额。

3.2.2 自基金合同生效以来基金累计净值收益率变动及其与同期业绩比较基准收益率变动的比较

1.博时天天增利货币A：



2.博时天天增利货币B：



注：基金收益分配按日结转份额。

3.2.2 自基金合同生效以来基金累计净值收益率变动及其与同期业绩比较基准收益率变动的比较

1.博时天天增利货币A：

2.博时天天增利货币B：

注：基金收益分配按日结转份额。

3.2.2 自基金合同生效以来基金累计净值收益率变动及其与同期业绩比较基准收益率变动的比较

1.博时天天增利货币A：

2.博时天天增利货币B：

注：基金收益分配按日结转份额。

3.2.2 自基金合同生效以来基金累计净值收益率变动及其与同期业绩比较基准收益率变动的比较

1.博时天天增利货币A：

2.博时天天增利货币B：

注：基金收益分配按日结转份额。

3.2.2 自基金合同生效以来基金累计净值收益率变动及其与同期业绩比较基准收益率变动的比较

1.博时天天增利货币A：

2.博时天天增利货币B：

注：基金收益分配按日结转份额。

3.2.2 自基金合同生效以来基金累计净值收益率变动及其与同期业绩比较基准收益率变动的比较

1.博时天天增利货币A：

2.博时天天增利货币B：

注：基金收益分配按日结转份额。

3.2.2 自基金合同生效以来基金累计净值收益率变动及其与同期业绩比较基准收益率变动的比较

1.博时天天增利货币A：

2.博时天天增利货币B：

注：基金收益分配按日结转份额。

3.2.2 自基金合同生效以来基金累计净值收益率变动及其与同期业绩比较基准收益率变动的比较

1.博时天天增利货币A：

2.博时天天增利货币B：

注：基金收益分配按日结转份额。

3.2.2 自基金合同生效以来基金累计净值收益率变动及其与同期业绩比较基准收益率变动的比较

1.博时天天增利货币A：

2.博时天天增利货币B：

注：基金收益分配按日结转份额。

3.2.2 自基金合同生效以来基金累计净值收益率变动及其与同期业绩比较基准收益率变动的比较

1.博时天天增利货币A：

