中银理财14天债券型证券投资基金

【2015】第三季度报告

基金管理人:中银基金管理有限公司
基金托管人:中国工商银行股份有限公司
报告送出日期:二〇一五年十月二十四日

§1 重要提示

基金管理人的董事会及董事保证本报告所载资料不存在虚假记载、误导性陈述或重大遗漏,并对其内容的真实性、准确性和完整性承担个别及连带责任。

基金托管人中国工商银行股份有限公司根据本基金合同规定,于2015年10月23日复核了本报告中的财务指标、净值表现和投资组合报告等内容,保证复核内容不存在虚假记载、误导性陈述或者重大遗漏。

基金管理人承诺以诚实信用、勤勉尽责的原则管理和运用基金资产,但不保证基金一定盈利。

基金的过往业绩并不代表其未来表现。投资有风险,投资者在作出投资决策前应仔细阅读本基金的招募说明书。

本报告中财务资料未经审计。

本报告期自2015年7月1日起至9月30日止。

§2 基金产品概况

基金简称	中银理财14天债券
基金主代码	380001
基金运作方式	契约型开放式
基金合同生效日	2012年9月24日
报告期末基金份额总额	2,083,623,718.26份
投资目标	本基金在追求本金安全、保持资产流动性的基础上,努力追求绝对收益,为基金份额持有人谋求资产的稳定增值。
投资策略	本基金将采用积极管理型的投资策略,将投资组合的平均剩余期限控制在134天以内,在控制利率风险、尽量降低基金净值波动风险并满足流动性的前提下,提高基金收益。
业绩比较基准	七天通知存款税后利率。如果今后法律法规发生变化,或者有更权威的、更能为市场普遍接受的业绩比较基准推出,或者是市场上出现更加适合用于本基金业绩基准时,经与基金托管人协商一致,本基金可以在报中国证监会备案后变更业绩比较基准并及时公告,而无需经基金份额持有人大会审议。
风险收益特征	本基金是短期理财债券型基金,属于证券投资基金中较低预期风险、预期收益较为稳定的品种。预期风险收益水平低于股票型基金、混合型基金及普通债券型证券投资基金。
基金管理人	中银基金管理有限公司
基金托管人	中国工商银行股份有限公司
下属两级基金的基金简称	中银理财14天债券A / 中银理财14天债券B
下属两级基金的交易代码	380001 / 380002
报告期末下属两级基金的份额总额	236,749,096.24份 / 1,846,874,622.02份

§3 主要财务指标和基金净值表现

3.1 主要财务指标

单位:人民币元

主要财务指标	报告期(2015年7月1日-2015年9月30日)	
	中银理财14天债券A	中银理财14天债券B
1.本期已实现收益	2,087,502.37	14,874,793.95
2.本期利润	2,087,502.37	14,874,793.95
3.期末基金资产净值	236,749,096.24	1,846,874,622.02

注:本期已实现收益指基金本期利息收入、投资收益、其他收入(不含公允价值变动收益)扣除相关费用后的余额,本期利润为本期已实现收益加上本期公允价值变动收益,由于本基金采用摊余成本法核算,因此,公允价值变动收益为零,本期已实现收益和本期利润的金额相等。

3.2 基金净值表现

3.2.1 本报告期基金份额净值收益率及其与同期业绩比较基准收益率的比较

1、中银理财14天债券A:

阶段	份额净值收益率①	净值收益率标准差②	业绩比较基准收益率③	业绩比较基准收益率标准差④	①-③	②-④
过去三个月	0.8103%	0.0072%	0.3450%	0.0000%	0.4653%	0.0072%

2、中银理财14天债券B:

阶段	份额净值收益率①	净值收益率标准差②	业绩比较基准收益率③	业绩比较基准收益率标准差④	①-③	②-④
过去三个月	0.8841%	0.0072%	0.3450%	0.0000%	0.5391%	0.0072%

注:本基金每个运作期期末例行收益结转(如遇节假日顺延)。

3.2.2 自基金合同生效以来基金累计净值收益率变动及其与同期业绩比较基准收益率变动的比较

中银理财14天债券型证券投资基金
累计净值收益率与业绩比较基准收益率历史走势对比图
(2012年9月24日至2015年9月30日)

1、 中银理财14天债券A



2、中银理财14天债券B



注:按基金合同规定,本基金自基金合同生效起6个月内为建仓期,截至建仓结束时本基金的各项投资比例已达到基金合同第十二部分(二)投资范围、(五)投资限制的规定。

§4 管理人报告

4.1 基金经理(或基金经理小组)简介

姓名	职务	任本基金的基金经理期限		证券从业年限	说明
		任职日期	离任日期		
王妍	本基金的基金经理、中银理财60天债券基金基金经理、中银理财30天债券基金基金经理、中银中高等级债券基金基金经理	2012-09-24	-	10	中银基金管理有限公司助理副总裁(AVP),管理学学士。曾任南京银行金融市场部债券交易员、2011年加入中银基金管理有限公司,曾担任基金经理助理。2012年9月至今任中银理财14天债券基金基金经理,2012年10月至今任中银理财60天债券基金基金经理,2013年1月至今任中银理财30天债券基金基金经理,2013年12月至今任中银中高等级债券基金基金经理。具有10年证券从业年限。具备银行、基金和银行间债券市场交易员从业资格。

注:1、首任基金经理的"任职日期"为基金合同生效日,非首任基金经理的"任职日期"为根据公司决定确定的聘任日期,基金经理的"离任日期"均为根据公司决定确定的解聘日期;

2、证券从业年限的计算标准及含义遵从《证券业从业人员资格管理办法》的相关规定。

4.2 报告期内本基金运作遵规守信情况说明

本报告期内,本基金管理人严格遵守《证券投资基金法》、中国证监会的有关规则和其他有关法律法规的规定,严格遵循本基金基金合同,本着诚实信用、勤勉尽责的原则管理和运用基金资产,在严格控制风险的基础上,为基金份额持有人谋求最大利益。本报告期内,本基金运作合法合规,无损害基金份额持有人利益的行为。

4.3 公平交易专项说明

4.3.1 公平交易制度的执行情况

根据中国证监会颁布的《证券投资基金管理公司公平交易制度指导意见》,公司制定了《中银基金管理有限公司公平交易管理办法》,建立了《新股询价申购和参与公开增发管理办法》、《债券询价申购管理办法》、《集中交易管理办法》等公平交易相关制度体系,通过制度确保不同投资组合在投资管理活动中得到公平对待,严格防范不同投资组合之间进行利益输送。公司建立了投资决策委员会领导下的投资决策及授权制度,以科学规范的投资决策体系,采用集中交易管理加强交易执行环节的内部控制,通过工作制度、流程和技术手段保证公平交易原则的实现;通过建立层级完备的公司证券池及组合风格库,完善各类具体资产管理业务组织结构,规范各项业务之间的关系,在保证各投资组合既具有相对独立性的同时,确保其在获得投资信息、投资建议和实施投资决策方面享有公平的机会;通过对异常交易行为的实时监控、分析评估、监察稽核和信息披露确保公平交易过程和结果的有效监督。

本报告期内,本公司严格遵守法律法规关于公平交易的相关规定,确保本公司管理的不同投资组合在投权、研究分析、投资决策、交易执行、业绩评估等投资管理活动和环节得到公平对待。各投资组合均严格按照法律、法规和公司制度执行投资交易,本报告期内未发生异常交易行为。

4.3.2 异常交易行为的专项说明

本报告期内,本基金未发现异常交易行为。

本报告期内,基金管理人未发生所有投资组合参与的交易所公开竞价同日反向交易成交较少的单边交易量超过该证券当日成交量的5%的情况。

4.4 报告期内基金的投资策略和业绩表现说明

4.4.1报告期内基金投资策略和运作分析

1.宏观经济分析

国外经济方面,全球经济步入较为稳定但缓慢的复苏通道,美国仍是表现相对最好的经济体。从领先指标来看,三季度美国ISM制造业PMI指数维持在扩张区间,但缓慢回落至50.2水平,同时就业市场继续改善,失业率降至5.1%水平。三季度欧元区经济保持复苏态势,制造业PMI指数稳步在52.0,CPI依然处于通缩状态,但程度有所减轻。美国仍是全球复苏前景最好的经济体,美联储加息预期有所上升,美元指数走强。

国内经济方面,在前期政策刺激及国际大宗商品价格下行的内外因素影响下,经济领先指标有所震荡企稳,但下行压力并未消除。具体来看,领先指标制造业PMI缓慢下行至49.8的荣枯线以下,同步指标工业增加值同比增速1-8月累计增长6.3%,创下2009年以来新低水平。从经济增长动力来看,拉动经济的三驾马车以下滑为主:消费增速小幅回升至10.47%,但出口增速继续下滑至-5.5%左右,而固定资产投资增速全面下行至10.9%的低位水平。通胀方面,CPI通缩预期有所修正,小幅上行于1.9%的水平,PPI环比跌幅有所加大,同比跌幅继续扩大至-5.9%左右。

2.市场回顾

整体来看,三季度中债总全价指数上涨1.31%,中债银行间债券全价指数上涨1.25%,中债企业债总全价指数上涨0.99%。反映在收益率曲线上,收益率曲线小幅平坦化。具体来看,10年期国债收益率从3.59%下行至3.23%,10年期金融债(国开)收益率从4.09%下行至3.70%。货币市场方面,三季度央行货币政策整体中性偏松,公开市场共计净投放资金950亿元,较二季度净投放量明显增长,资金面整体偏松。总体来看,银行间7天回购利率均值在2.48%左右,较上季度均值下行2bp,1天回购加权平均利率均值在1.62%左右,较上季度均值上升7bp。

3.运行分析

三季度货币市场窄幅波动。我们认为三季度稳增长压力依旧较大,房地产投资未见明显复苏,经济仍在寻底过程中。八月份,由于人民币汇率波动,短端资金利率小幅波动,但央行及时采取降息降准进行对冲,说明央行维稳资金面的态度没有变化。本基金通过对久期的有效管理,以及较为均衡的剩余期限安排,有效地控制了流动性风险,保证了基金在低风险状况下的较好回报。

4.4.2报告期内基金的业绩表现

中银理财14天A基金2015年三季度份额净值收益率为0.8103%,高于业绩比较基准47bp。

中银理财14天B基金2015年三季度份额净值收益率为0.8841%,高于业绩比较基准54bp。

4.5 管理人对宏观经济、证券市场及行业走势的简要展望

展望未来,全球经济有望在美国经济的拉动下维持缓慢复苏的态势,但美联储货币政策从紧的节奏稳步加速,国际资本流出新兴市场经济体的压力可能进一步抬升,新兴市场金融体系稳定性面临考验。基于对当前经济和通胀预速的判断,经济增速下滑压力仍未消退,但财政政策、货币政策,房地产政策效力显继续,加之货币政策稳健配置,或将对四季度经济企稳形成一定支撑。年初两会政府工作报告进一步明确全年经济工作目标为GDP增速7.0%左右,CPI增速3.0%,M2增速12%、赤字率2.3%,要求继续实施积极财政政策和稳健货币政策。年中中共中央政治局会议强调,要坚持以经济建设为中心,保持宏观政策连续性和稳定性,坚持积极的财政政策不变调。预计四季度财政政策力度将有所增大,货币政策继续稳健操作,宏观调控更加注重引导经济增速平稳放缓,产业结构进一步提质、增效、升级,公开市场方面,四季度自然到期回笼资金量环比有所回落,在近期经济下行压力未减的情况下,预计货币政策维持中性偏松基调,公开市场方面也更加注重维持流动性环境平稳。社会融资方面,防范金融风险及规范表外融资的政策思路延续,商业银行风险偏好及实体企业融资需求匹配度下降,预计表外融资自发扩张的动力依然有限,而表内信贷投放或将在政策鼓励下继续扩张,社会融资总量大概率上仍将维持较为平稳的增长。

综合上述分析,我们对2015年四季度债券市场的走势判断较为中性。三季度经济形势依然疲弱,宏观政策稳增长力度有所加大;受前期降息、降准累积效应及犀委联合稳定房地产行业的推动,三季度房市销量和价格开始出现回暖;三季度物价表现稍好于预期,通缩风险有所降低;三季度货币政策启动了一次降准,降息的"双降"调整。预计四季度宏观调控政策仍以稳增长为重中之重,财政货币政策松以刺激经济企稳复苏的概率较大。今年稳增长关键着力点在固定资产投资,基建投资是固定资产投资中宏观调控的重要抓手,伴随中长期贷款陆续投放,基建投资增速回升,经济企稳的概率在上升;货币政策将配合引导社会融资成本降低,预计银行间7天回购利率有望保持在合理区间,四季度银行间资金面状况整体保持稳定。物价方面,考虑到猪周期等食品价格上升的影响,通缩预期将被修正,但通胀绝对水平依然较为温和,考虑到近期油煤类数据扩张,房市刺激政策及后续稳增长措施提升风险偏好,通缩预期被修正等因素,收益率曲线将小幅陡峭化,短端收益率下行空间有限,长端收益率可能存在上行风险。信用债方面,受政策面允许刚性兑付打破,进一步完善金融市场建设,提高风险定价能力等因素影响,四季度或将存在个案违约风险,规避信用风险较大的品种。具体操作上,合理控制久期和回购比例,既不过于激进,又不过于保守,稳健配置可能是较好的投资策略。同时,积极把握短融、存款市场的投资机会也是本基金的重要投资策略。

作为基金管理者,我们将一如既往地依靠团队的努力和智慧,为投资人创造应有的回报。

4.6 报告期内基金持有人数或基金资产净值预警说明

本基金在报告期内未出现连续二十个工作日基金份额持有人数量不满二百人或者基金资产净值低于五千万元的情形。

§5 投资组合报告

5.1 报告期末基金资产组合情况

序号	项目	金额(元)	占基金总资产的比例(%)
1	固定收益投资	1,237,045,542.90	47.33
	其中:债券	1,237,045,542.90	47.33
	资产支持证券	-	-
2	买入返售金融资产	-	-
	其中:买断式回购的买入返售金融资产	-	-
3	银行存款和结算备付金合计	1,359,003,296.16	52.00
4	其他资产	17,570,832.22	0.67
5	合计	2,613,619,671.28	100.00

5.2 报告期债券回购融资情况

序号	项目	占基金资产净值比例(%)	
1	报告期内债券回购融资余额	20.58	
	其中:买断式回购融资	-	
序号	项目	金额	占基金资产净值比例(%)
2	报告期末债券回购融资余额	527,378,488.93	25.31
	其中:买断式回购融资	-	-

注:报告期内债券回购融资余额占基金资产净值的比例为报告期内每个交易日融资余额占资产净值比例的简单平均值。

债券正回购的资金余额超过基金资产净值的20%的说明

本基金合同约定:"本基金进入全国银行间同业市场进行债券回购的资金余额不得超过基金资产净值的40%",本报告期内,本基金未发生超标情况。

5.3 基金投资组合平均剩余期限

5.3.1 投资组合平均剩余期限基本情况

项目	天数
报告期末投资组合平均剩余期限	92
报告期内投资组合平均剩余期限最高值	99
报告期内投资组合平均剩余期限最低值	67

报告期内投资组合平均剩余期限超过180天情况说明

本基金合同约定:"本基金投资组合的平均剩余期限在每个交易日均不得超过134 天",本报告期内,本基金未发生超标情况。

5.3.2 报告期末投资组合平均剩余期限分布比例

序号	平均剩余期限	各期限资产占基金资产净值的比例(%)	各期限负债占基金资产净值的比例(%)
1	30天以内	37.88	25.31
	其中:剩余存续期超过397天的浮动利率债	-	-
2	30天(含)—60天	21.60	-
	其中:剩余存续期超过397天的浮动利率债	-	-
3	60天(含)—90天	19.70	-
	其中:剩余存续期超过397天的浮动利率债	-	-
4	90天(含)—180天	31.50	-
	其中:剩余存续期超过397天的浮动利率债	-	-
5	180天(含)—397天(含)	13.92	-
	其中:剩余存续期超过397天的浮动利率债	-	-
	合计	124.59	25.31

5.4 报告期末投债券品种分类的债券投资组合

序号	债券品种	摊余成本(元)	占基金资产净值比例(%)
1	国家债券	-	-
2	央行票据	-	-
3	金融债券	120,128,285.91	5.77
	其中:政策性金融债	120,128,285.91	5.77
4	企业债券	-	-
5	企业短期融资券	870,652,545.35	41.79
6	中期票据	-	-
7	同业存单	-	-
8	其他	246,264,711.64	11.82
9	合计	1,237,045,542.90	59.37
10	剩余存续期超过397天的浮动利率债券	-	-

5.5 报告期末按摊余成本占基金资产净值比例大小排名的前十名债券投资明细

序号	债券代码	债券名称	债券数量(张)	摊余成本(元)	占基金资产净值比例(%)
1	111611239	15平安CD239	1,000,000	98,343,574.98	4.72
2	111519063	15恒丰银行CD063	1,000,000	98,298,783.08	4.72
3	011533003	15五矿SCP003	800,000	80,259,622.01	3.85
4	041454064	14鞍钢股CP001	800,000	80,208,336.19	3.85
5	071517003	15东北证券CP003	800,000	79,985,634.53	3.84
6	011599589	15鲁能源SCP003	800,000	79,979,215.26	3.84
7	150206	15国开06	700,000	70,141,513.59	3.37
8	011562003	15葛洲坝SCP003	500,000	50,140,408.28	2.41
9	011565001	15首机场SCP001	500,000	50,124,701.63	2.41
10	041453109	14深航空CP001	500,000	50,008,541.59	2.40

5.6 "影子定价"与"摊余成本法"确定的基金资产净值的偏离

项目	偏离情况
报告期内偏离度的绝对值在0.25%(含)-0.5%间的次数	33次
报告期内偏离度的最高值	0.3066%
报告期内偏离度的最低值	0.1974%
报告期内每个交易日偏离度的绝对值的简单平均值	0.2447%

5.7 报告期末按公允价值占基金资产净值比例大小排名的前十名资产支持证券投资明细

本基金本报告期末未持有资产支持证券。

5.8 投资组合报告附注

5.8.1基金计价方法说明

本基金估值关用摊余成本法计价,即估值对象以买入成本列示,按票面利率或商定利率每日计提应收利息,并按实际利率法在其剩余期限内摊销其买入时的溢价或折价。

5.8.2本报告期内,本基金持有剩余期限小于397天但剩余存续期超过397天的浮动利率债券的摊余成本均未超过当日基金资产净值的20%。

5.8.3本基金投资的前十名证券的发行主体本期没有出现被监管部门立案调查,或在报告编制日前一年内受到公开谴责、处罚的情形。

5.8.4 其他各项资产构成

序号	名称	金额(元)
1	存出保证金	-
2	应收证券清算款	-
3	应收利息	17,570,832.22
4	应收申购款	-
5	其他应收款	-
6	待摊费用	-
7	其他	-
8	合计	17,570,832.22

5.8.5 报告期占报告附注的其他文字描述部分

由于计算中四舍五入的原因,本报告分项之和与合计项之间可能存在尾差。

§6 开放式基金份额变动

单位:份

本报告期期初基金份额总额	2,083,623,718.26
报告期内基金总申购份额	236,749,096.24
减:报告期内基金总赎回份额	236,749,096.24
报告期内基金拆分变动份额	-
报告期末基金份额总额	2,083,623,718.26

§7 基金管理人运用固有资金投资本基金情况

8.1 备查文件目录

1、《中银理财14天债券型证券投资基金基金合同》

2、《中银理财14天债券型证券投资基金招募说明书》

3、《中银理财14天债券型证券投资基金托管协议》

4、中国证监会要求的其他文件

8.2 存放地点

基金管理人和基金托管人的住所,并登载于基金管理人网站www.bocim.com。

8.3 查阅方式

投资者可以在开放时间内至基金管理人或基金托管人住所免费查阅,也可登陆基金管理人网站www.bocim.com查阅。

中银基金管理有限公司
二〇一五年十月二十四日

中银美丽中国混合型证券投资基金

【2015】第三季度报告

基金管理人:中银基金管理有限公司
基金托管人:中国民生银行股份有限公司
报告送出日期:二〇一五年十月二十四日

§1 重要提示

基金管理人的董事会及董事保证本报告所载资料不存在虚假记载、误导性陈述或重大遗漏,并对其内容的真实性、准确性和完整性承担个别及连带责任。

基金托管人中国民生银行股份有限公司根据本基金合同规定,于2015年10月23日复核了本报告中的财务指标、净值表现和投资组合报告等内容,保证复核内容不存在虚假记载、误导性陈述或者重大遗漏。

基金管理人承诺以诚实信用、勤勉尽责的原则管理和运用基金资产,但不保证基金一定盈利。

基金的过往业绩并不代表其未来表现。投资有风险,投资者在作出投资决策前应仔细阅读本基金的招募说明书。

本报告中财务资料未经审计。

本报告期自2015年7月1日起至9月30日止。

§2 基金产品概况

基金简称	中银美丽中国混合
基金主代码	000120
交易代码	000120
基金运作方式	契约型开放式
基金合同生效日	2013年6月7日
报告期末基金份额总额	43,659,684.71份
投资目标	本基金主要投资于美丽中国主题相关的上市公司股票,在严格控制风险的前提下,力争实现基金资产的中长期稳定增值。
投资策略	本基金根据各项重要的经济指标分析宏观经济发展变动趋势,判断当前所处的经济周期,结合对流动性及资金流向的分析,综合股市和债市估值及风险分析进行大类资产配置。其次,基于自上而下的投资主题框架,综合运用定量和定性的分析方法,针对经济转型过程中直接从事生态文明建设的行业,以及投资或受益于美丽中国发展的行业进行跟踪分析,不断发掘投资机会,精选出受惠于美丽中国发展的优质上市公司进行投资。
业绩比较基准	沪深300指数收益率×80%+中债综合指数收益率×20%。
风险收益特征	本基金为混合型基金,其预期收益及预期风险水平高于债券型基金与货币市场基金,低于股票型基金,属于中高预期收益和预期风险水平的投资品种。
基金管理人	中银基金管理有限公司
基金托管人	中国民生银行股份有限公司

§3 主要财务指标和基金净值表现

3.1 主要财务指标

单位:人民币元

主要财务指标	报告期(2015年7月1日-2015年9月30日)
1.本期已实现收益	-17,025,474.68
2.本期利润	-22,620,339.57
3.加权平均基金份额本期利润	-0.5170
4.期末基金资产净值	51,165,040.02
5.期末基金份额净值	1.172

注:1、本期已实现收益指基金本期利息收入、投资收益、其他收入(不含公允价值变动收益)扣除相关费用后的余额,本期利润为本期已实现收益加上本期公允价值变动收益。

2、所述基金业绩指标不包括持有人认购或交易基金的各项费用,计入费用后实际收益水平要低于所列数字。

3.2 基金净值表现

3.2.1 本报告期基金份额净值增长率及其与同期业绩比较基准收益率的比较

阶段	净值增长率①	净值增长率标准差②	业绩比较基准收益率③	业绩比较基准收益率标准差④	①-③	②-④
过去三个月	-29.06%	3.53%	-22.82%	2.68%	-6.24%	0.85%

3.2.2自基金合同生效以来基金累计净值增长率变动及其与同期业绩比较基准收益率变动的比较

中银美丽中国混合型证券投资基金
累计净值增长率与业绩比较基准收益率历史走势对比图
(2013年6月7日至2015年9月30日)

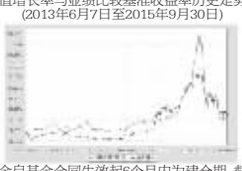

注:按基金合同规定,本基金自基金合同生效起6个月内为建仓期,截至建仓结束时本基金的各项投资比例已达到基金合同第十二部分(二)的规定,即本基金投资组合中股票资产占基金资产的60%-95%,其中投资于本基金定义的美丽中国主题相关的股票不低于基金非现金资产的80%,权证投资占基金资产净值的0%-3%,债券、货币市场工具以及中国证监会允许基金投资的其他金融工具占基金资产的5%-40%,其中,基金保留的现金或者投资于到期日在一年以内的政府债券的比例合计不低于基金资产净值的5%。

§4 管理人报告

4.1 基金经理(或基金经理小组)简介

姓名	职务	任本基金的基金经理期限		证券从业年限	说明
		任职日期	离任日期		
陈军	本基金的基金经理、中银收益基金基金经理、中银中国基金基金经理、助理执行总裁	2013-06-07	-	17	中银基金管理有限公司助理执行总裁,金融学硕士。曾任中信证券股份有限责任公司资产管理部项目经理。2004年加入中银基金管理有限公司,2006年10月至今任中银收益基金基金经理,2009年9月至2013年10月任中银中证100指数基金基金经理,2013年6月至今任中银美丽中国股票基金基金经理,2013年8月至今任中银中国基金基金经理。特许金融分析师(CFA),香港财经分析师学会会员。具有17年证券从业年限。具备基金从业资格。
王伟	本基金的基金经理、中银中小盘基金经理、中银优选基金基金经理、中银智能制造基金基金经理	2015-02-11	-	5	中银基金管理有限公司助理副总裁(AVP),工学硕士。2010年加入中银基金管理有限公司,曾任研究员、基金经理助理。2015年2月至今任中银美丽中国基金基金经理,2015年3月至今任中银中小盘基金基金经理,2015年5月至今任中银优选基金基金经理,2015年6月至今任中银智能制造基金基金经理。具有5年证券从业年限。具备基金从业资格。

注:1、首任基金经理的"任职日期"为基金合同生效日,非首任基金经理的"任职日期"为根据公司决定确定的聘任日期,基金经理的"离任日期"均为根据公司决定确定的解聘日期;

2、证券从业年限的计算标准及含义遵从《证券业从业人员资格管理办法》的相关规定。

4.2 管理人对报告期内本基金运作遵规守信情况的说明

本报告期内,本基金管理人严格遵守《证券投资基金法》、中国证监会的有关规则和其他有关法律法规的规定,严格遵循本基金基金合同,本着诚实信用、勤勉尽责的原则管理和运用基金资产,在严格控制风险的基础上,为基金份额持有人谋求最大利益。本报告期内,本基金运作合法合规,无损害基金份额持有人利益的行为。

4.3 公平交易专项说明

4.3.1 公平交易制度的执行情况

根据中国证监会颁布的《证券投资基金管理公司公平交易制度指导意见》,公司制定了《中银基金管理有限公司公平交易管理办法》,建立了《新股询价申购和参与公开增发管理办法》、《债券询价申购管理办法》、《集中交易管理办法》等公平交易相关制度体系,通过制度确保不同投资组合在投资管理活动中得到公平对待,严格防范不同投资组合之间进行利益输送。公司建立了投资决策委员会领导下的投资决策及授权制度,以科学规范的投资决策体系,采用集中交易管理加强交易执行环节的内部控制,通过工作制度、流程和技术手段保证公平交易原则的实现;通过建立层级完备的公司证券池及组合风格库,完善各类具体资产管理业务组织结构,规范各项业务之间的关系,在保证各投资组合既具有相对独立性的同时,确保其在获得投资信息、投资建议和实施投资决策方面享有公平的机会;通过对异常交易行为的实时监控、分析评估、监察稽核和信息披露确保公平交易过程和结果的有效监督。

本报告期内,本公司严格遵守法律法规关于公平交易的相关规定,确保本公司管理的不同投资组合在投权、研究分析、投资决策、交易执行、业绩评估等投资管理活动和环节得到公平对待。各投资组合均严格按照法律、法规和公司制度执行投资交易,本报告期内未发生异常交易行为。

4.3.2 异常交易行为的专项说明

本报告期内,本基金未发现异常交易行为。

本报告期内,基金管理人未发生所有投资组合参与的交易所公开竞价同日反向交易成交较少的单边交易量超过该证券当日成交量的5%的情况。

4.4 报告期内基金的投资策略和业绩表现说明

4.4.1报告期内基金投资策略和运作分析

1.宏观经济分析

国外经济方面,美国仍是表现相对最好的经济体,制造业PMI指数维持在扩张区间,就业市场继续改善,失业率降至5.1%水平。三季度欧元区经济保持复苏态势,制造业PMI指数稳步在52.0,CPI依然处于通缩状态,但程度有所减轻。美联储加息预期贯穿整个季度,美元指数走强。同时,受中国经济减速等诸多因素影响,大宗商品低位震荡。

国内经济方面,经济继续下行压力并未消除。PMI缓慢下行至49.8的荣枯线以下,工业增加值同比增速创下2009年以来新低水平。出口增速继续下滑至-5.5%左右,而固定资产投资增速全面下行至10.9%的低位水平。通胀方面,CPI通缩预期有所修正,小幅上行于1.9%的水平,PPI环比跌幅有所加大,同比跌幅继续扩大至-5.9%左右。

2.行情回顾

在6月份股市出现大幅调整之后,国家及时救市止住了市场的下滑趋势,并一度出现了明显反弹。但8月份由于人民币贬值和股市的继续去杠杆因素,再次出现大幅下跌。整体来看,三季度各主要指数均大幅下挫,上证指数下跌28.63%,创业板指数下跌27.14%。市场成交量环比大幅减少。

3.运行分析

报告期内,基于对市场的谨慎判断,基金在三季度整体采取较低的仓位和保守的投资策略,尽量减少净值下行的幅度。

4.4.2报告期内基金的业绩表现

截至2015年9月30日为止,本基金的单位净值为1.172元,本基金的累计单位净值为1.207元。季度内本基金份额净值增长率为-29.06%,同期业绩比较基准收益率为-22.82%。

4.5 管理人对宏观经济、证券市场及行业走势的简要展望

展望未来,基于目前的美国经济数据和全球形势,美联储的加息预期有所减缓。国内方面,由于财政政策、信贷投放、房地产和汽车的政策作用下,我们预期四季度经济可能出现短期企稳。预计四季度财政政策力度将有所增大,货币政策可能进一步维持宽松态势。汇率方面,在扎实的基本面基础上和管理层的调控下,我们预期一定时期内人民币出现大幅贬值的可能性不大。

A股市场经历了去杠杆和风险偏好的大幅下降,但流动性宽松的环境仍在。股市在大类资产配置中仍然占据重要的位置。利率如果进一步下降,可能还会带动市场估值的抬升。因此我们对于四季度市场的看法要比三季度乐观。在整体风险不大的情况下,存在积极投资的空间。

我们维持对中长期中国股市相对乐观的看法,并且短期也以积极乐观的心态寻找未来的投资机会。四季度将适当增加组合的仓位和弹性,加大研究力度,更加精选个股,分享优秀上市公司的成长和股东回报。

作为基金管理者,我们将一如既往地依靠团队的努力和智慧,为投资人创造应有的回报。

4.6 报告期内基金持有人数或基金资产净值预警说明

本基金在报告期内未出现连续二十个工作日基金份额持有人数量不满二百人或者基金资产净值低于五千万元的情形。

§5 投资组合报告

5.1 报告期末基金资产组合情况

序号	项目	金额(元)	占基金总资产的比例(%)
1	权益投资	32,860,236.79	63.59
	其中:股票	32,860,236.79	63.59
2	固定收益投资	-	-
	其中:债券	-	-
	资产支持证券	-	-
3	贵金属投资	-	-
4	金融衍生品投资	-	-
5	买入返售金融资产	-	-
	其中:买断式回购的买入返售金融资产	-	-
6	银行存款和结算备付金合计	18,663,140.70	36.12
7	其他各项资产	150,727.11	0.29
8	合计	51,674,104.60	100.00

5.2 报告期末按行业分类的股票投资组合

代码	行业类别	公允价值(元)	占基金资产净值比例(%)
A	农、林、牧、渔业	-	-
B	采矿业	-	-
C	制造业	7,578,202.35	14.81
D	电力、热力、燃气及水生产和供应业	-	-
E	建筑业	481,200.00	0.94
F	批发和零售业	4,847,388.60	9.47
G	交通运输、仓储和邮政业	2,087,713.18	4.08
H	住宿和餐饮业	300,000.00	0.59
I	信息传输、软件和信息技术服务业	2,338,283.00	4.57
J	金融业	1,830,230.94	3.58
K	房地产业	-	-
L	租赁和商务服务业	8,320,857.72	16.26
M	科学研究和技术服务业	-	-
N	水利、环境和公共设施管理业	1,521,540.00	2.97
O	居民服务、修理和其他服务业	-	-
P	教育	-	-
Q	卫生和社会工作	-	-
R	文化、体育和娱乐业	3,554,821.00	6.95
S	综合	-	-
	合计	32,860,236.79	64.22

5.3 报告期末按公允价值占基金资产净值比例大小排序的前十名股票投资明细

序号	股票代码	股票名称	数量(股)	公允价值(元)	占基金资产净值比例(%)
1	002183	怡亚通	96,300	4,178,457.00	8.17
2	600682	南京新百	118,800	3,028,212.00	5.92
3	601888	中国国旅	50,439	2,636,950.92	5.15
4	002699	美盛文化	79,200	2,378,376.00	4.65
5	600054	黄山旅游	79,000	1,521,540.00	2.97
6	600138	中青旅	74,898	1,505,449.80	2.94
7	002589	瑞康医药	41,396	1,318,462.60	2.58
8	601633	长城汽车	39,400	1,289,562.00	2.52
9	000625	长安汽车	86,700	1,279,692.00	2.50
10	300096	易联众	56,900	1,014,527.00	1.98

5.4 报告期末按债券品种分类的债券投资组合

本基金本报告期末未持有债券。

5.5 报告期末按公允价值占基金资产净值比例大小排序的前五名债券投资明细

本基金本报告期末未持有债券。

5.6 报告期末按公允价值占基金资产净值比例大小排序的前十名资产支持证券投资明细

本基金本报告期末未持有资产支持证券。

5.7 报告期末按公允价值占基金资产净值比例大小排序的前五名贵金属投资明细

本基金本报告期末未持有贵金属。

5.8 报告期末按公允价值占基金资产净值比例大小排序的前五名权证投资明细

本基金本报告期末未持有权证。

5.9 报告期末本基金投资的股指期货交易情况说明

5.9.1 报告期末本基金投资的股指期货持仓和损益明细

本基金报告期内未参与股指期货投资。

5.9.2 本基金投资股指期货的投资政策

本基金投资范围未包括股指期货,无相关投资政策。

5.10 报告期末本基金投资的国债期货交易情况说明

5.10.1 本期国债期货投资政策

本基金投资范围未包括国债期货,无相关投资政策。

5.10.2 报告期末本基金投资的国债期货持仓和损益明细

本基金报告期内未参与国债期货投资。

5.10.3 本期国债期货投资评价

本基金报告期内未参与国债期货投资,无相关投资评价。

5.11 投资组合报告附注

5.11.1本基金投资的前十名证券的发行主体本期没有出现被监管部门立案调查,或在报告编制日前一年内受