中银新趋势灵活配置混合型证券投资基金

2015 第三季度报告

基金管理人:中银基金管理有限公司
基金托管人:中国民生银行股份有限公司
报告送出日期:二〇一五年十月二十四日

§1 重要提示

基金管理人的董事会及董事保证本报告所载资料不存在虚假记载、误导性陈述或重大遗漏,并对其内容的真实性、准确性和完整性承担个别及连带责任。

基金托管人中国民生银行股份有限公司根据本基金合同规定,于2015年10月23日复核了本报告中的财务指标、净值表现和投资组合报告等内容,保证复核内容不存在虚假记载、误导性陈述或者重大遗漏。

基金管理人承诺以诚实信用、勤勉尽责的原则管理和运用基金资产,但不保证基金一定盈利。

基金的过往业绩并不代表其未来表现。投资有风险,投资者在作出投资决策前应仔细阅读本基金的招募说明书。

本报告中财务资料未经审计。

本报告期自2015年7月1日起至9月30日止。

§2 基金产品概况

基金简称	中银新趋势混合
基金主代码	001370
交易代码	001370
基金运作方式	契约型开放式
基金合同生效日	2015年5月29日
报告期末基金份额总额	1,991,274,847.04份
投资目标	本基金重点把握中国经济新常态发展过程中的新变化与发展趋势,精选大类资产配置与个券趋势变化中的投资机会,在有效控制风险的基础上,力求实现基金资产的长期稳健增值。
投资策略	本基金将采用“自上而下”与“自下而上”相结合的主动投资管理策略,将定性分析与定量分析贯穿于大类资产配置、行业配置和个股筛选中,精选经济新变化和发展趋势中的大类资产和个股个券,构建投资组合。
业绩比较基准	沪深300指数收益率×60%+中债综合指数收益率×40%
风险收益特征	本基金为混合型基金,其预期收益及预期风险水平高于债券型基金和货币市场基金,但低于股票型基金,属于中等风险水平的投资品种。
基金管理人	中银基金管理有限公司
基金托管人	中国民生银行股份有限公司

§3 主要财务指标和基金净值表现

3.1 主要财务指标

单位:人民币元

主要财务指标	报告期(2015年7月1日-2015年9月30日)
1.本期已实现收益	36,422,095.57
2.本期利润	37,610,097.18
3.加权平均基金份额本期利润	0.0086
4.期末基金资产净值	2,014,351,152.51
5.期末基金份额净值	1.012

注:1、本期已实现收益指基金本期利息收入、投资收益、其他收入(不含公允价值变动收益)扣除相关费用后的余额,本期利润为本期已实现收益加上本期公允价值变动收益。

2、所述基金业绩指标不包括持有人认购或交易基金的各项费用,计入费用后实际收益水平要低于所列数字。

3.2 基金净值表现

3.2.1 本报告期基金份额净值增长率及其与同期业绩比较基准收益率的比较

阶段	净值增长率①	净值增长率标准差②	业绩比较基准收益率③	业绩比较基准收益率标准差④	①-③	②-④
过去三个月	1.10%	0.06%	-17.06%	2.01%	18.16%	-1.95%

3.2.2自基金合同生效以来基金累计净值增长率变动及其与同期业绩比较基准收益率变动的比较

中银新趋势灵活配置混合型证券投资基金

累计净值增长率与业绩比较基准收益率历史走势对比图

(2015年5月29日至2015年9月30日)

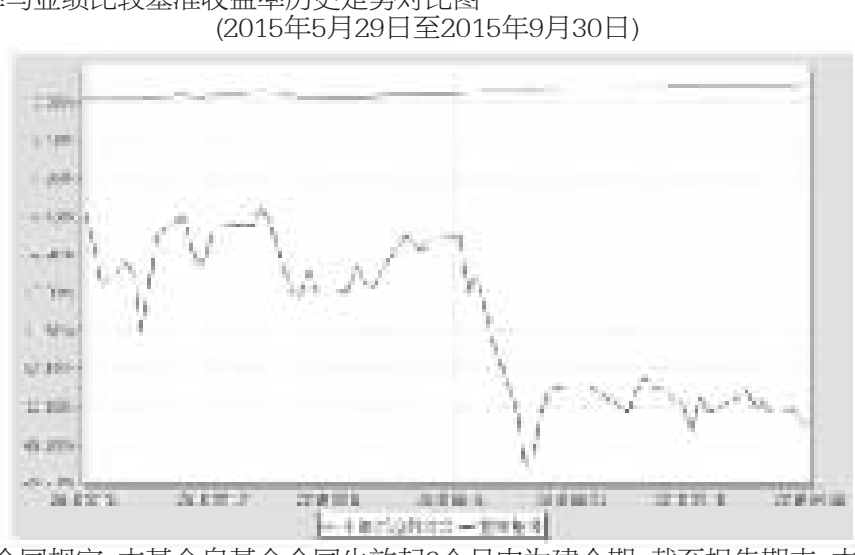

注:按基金合同规定,本基金自基金合同生效起6个月内为建仓期,截至报告期末,本基金尚在建仓期内。

§4 管理人报告

4.1 基金经理(或基金经理小组)简介

姓名	职务	任本基金的基金经理期限		证券从业年限	说明
		任职日期	离任日期		
陈玮	本基金的基金经理、中银盛利基金基金经理、中银纯债基金基金经理、中银添利基金基金经理、中银聚利分级基金经理	2015-05-29	-	6	应用数学硕士。曾任上海浦东发展银行总行金融市场部高级交易员。2014年加入中银基金管理有限公司,曾担任固定收益基金经理助理。2014年12月至今任中银纯债基金基金经理,2014年12月至今任中银添利基金基金经理,2014年12月至今任中银盛利纯债基金(LOF)基金经理,2015年5月至今任中银新趋势基金基金经理,2015年6月任今任中银聚利分级债券基金基金经理。具有6年证券从业年限。具备基金从业资格。
杨成	本基金的基金经理	2015-09-23	-	9	中银基金管理有限公司助理副总裁(AVP),管理学硕士。曾任信诚基金固定收益分析师,上投摩根基金管理有限公司基金经理。2015年加入中银基金管理有限公司,2015年9月至今任中银新趋势基金基金经理。具有9年证券从业年限。具备基金从业资格。

注:1、首任基金经理的“任职日期”为基金合同生效日,非首任基金经理的“任职日期”为根据公司决定确定的聘任日期,基金经理的“离任日期”均为根据公司决定确定的解聘日期;2、证券从业年限的计算标准及含义遵从《证券业从业人员资格管理办法》的相关规定。

4.2 管理人对报告期内本基金运作遵规守信情况的说明

本报告期内,本基金管理人严格遵守《证券投资基金法》、中国证监会的有关规则和其他有关法律法规的规定,严格遵循本基金基金合同,本着诚实信用、勤勉尽责的原则管理和运用基金资产,在严格控制风险的基础上,为基金份额持有人谋求最大利益。本报告期内,本基金运作合法合规,无损害基金份额持有人利益的行为。

4.3 公平交易专项说明

4.3.1 公平交易制度的执行情况

根据中国证监会颁布的《证券投资基金管理公司公平交易制度指导意见》,公司制定了《中银基金管理有限公司公平交易管理办法》,建立了《新股询价申购和参与公开增发管理办法》、《债券询价申购管理办法》、《集中交易管理办法》等公平交易相关制度体系,通过制度确保不同投资组合在投资管理活动中得到公平对待,严格防范不同投资组合之间进行利益输送。公司建立了投资决策委员会领导下的投资决策及授权制度,以科学规范的投资决策体系,采用集中交易管理加强交易执行环节的内部控制,通过工作制度、流程和技术手段保证公平交易原则的实现;通过建立层级完备的公司证券池及组合风格库,完善各类具体资产管理业务组织结构,规范各项业务之间的关系,在保证各投资组合既具有相对独立性的同时,确保其在获得投资信息、投资建议和实施投资决策方面享有公平的机会;通过对异常交易行为的实时监控、分析评估、监察稽核和信息披露确保公平交易过程和结果的有效监督。

本报告期内,本公司严格遵守法律法规关于公平交易的相关规定,确保本公司管理的不同投资组合在授权、研究分析、投资决策、交易执行、业绩评估等投资管理活动和环节得到公平对待。各投资组合均严格按照法律、法规和公司制度执行投资交易,本报告期内未发生异常交易行为。

4.3.2 异常交易行为的专项说明

本报告期内,本基金未发现异常交易行为。

本报告期内,基金管理人未发生所有投资组合参与的交易所公开竞价同日反向交易成交较少的单边交易量超过该证券当日成交量的5%的情况。

4.4 报告期内基金的投资策略和业绩表现说明

4.4.1报告期内基金投资策略和运作分析

1. 宏观经济分析

国外经济方面,全球经济步入较为稳定但缓慢的复苏通道,美国仍是表现相对最好的经济体。从领先指标来看,三季度美国ISM制造业PMI指数维持在扩张区间,但缓慢回落至50.2水平,同时就业市场继续改善,失业率降至5.1%水平。三季度欧元区经济保持复苏态势,制造业PMI指数稳步在52.0,CPI依然处于通缩状态,但程度有所减轻。美国仍是全球复苏前景最好的经济体,美联储加息预期有所上升,美元指数走强。

国内经济方面,在前期政策刺激及国际大宗商品价格下行的内外因素影响下,经济领先指标有所震荡企稳,但下行压力并未消除。具体来看,领先指标制造业PMI缓慢下行至49.8的荣枯线以下,同步指标工业增加值同比增速1-8月累计增长6.3%,创下2009年以来新低水平。从经济增长动力来看,拉动经济的三驾马车以下滑为主:消费增速小幅回升至10.47%,但出口增速继续下滑至-5.5%左右,而固定资产投资增速全面下行至10.9%的低位水平。通胀方面,CPI通缩预期有所修正,小幅上行于1.9%的水平,PPI环比跌幅有所加大,同比跌幅继续扩大至-5.9%左右。

2. 市场回顾

整体来看,三季度中债总全价指数上涨1.31%,中债银行间国债全价指数上涨1.25%,中债企业债总全价指数上涨0.99%。反映在收益率曲线上,收益率曲线小幅平坦化。具体来看,10年期国债收益率从3.59%下行至3.23%,10年期金融债(国开)收益率从4.09%下行至3.70%。货币市场方面,三季度央行货币政策整体中性偏松,公开市场共计净投放资金950亿元,较二季度净投放量明显增长,资金面整体偏松。总体来看,银行间7天回购利率均值在2.48%左右,较上季度均值下行2bp,1天回购加权平均利率均值在1.62%左右,较上季度均值上升7bp。

可转债方面,受权益市场大幅调整影响,三季度中标可转债指数下跌20.42%;个券方面,权重最大的电气转债单季度下跌27%,格力转债下跌32%,领跌个券;从市场波动来看,三季度初由于权益市场巨幅震荡,利用转债博弈短期反弹的操作较为盛行,转债日成交持续高位,季度后期,随着权益市场波动逐步收窄,机构博弈日内波动的收益相应下降,转债市场成交量也持续萎缩。在前期多数转债均已赎回且新发供给迟迟不出的背景下,转债溢价率普遍相对偏高。

股票市场方面,三季度上证综指下跌28.63%,代表大盘股表现的沪深300指数下跌28.39%,中小盘综合指数下跌29.12%,创业板综合指数下跌28.13%。

3. 运行分析

本基金成立于5月末,成立初期投资策略上以参与网下打新股为主,6月末股市剧烈调整导致新股发行暂停,本基金转向以绝对收益策略为主要操作思路,在配置上以短期债券品种和银行存款为主,极少量参与风险资产的短期投资。本基金在三季度类货币化操作的绝对收益策略有效的规避了股票市场的深幅调整,但也因久期偏短未能较好的分享债市上涨的收益。

4.4.2报告期内基金的业绩表现

截至2015年9月30日为止,本基金的单位净值为1.012元,本基金的累计单位净值1.012元。季度内本基金份额净值增长率为1.10%,同期业绩比较基准收益率为-17.06%。

4.5 管理人对宏观经济、证券市场及行业走势的简要展望

展望2015年4季度,经济大概率延续温和回落态势,物价整体保持低位,货币政策仍将维持宽松基调。总体看,基本面仍然支持债市走强,但短期上涨过快也使得债市投资价值显著下降。权益市场经过三季度快速的去杠杆之后进入整固阶段,部分股票已具备投资价值。

本基金四季度将保持中短久期,加强流动性管理,择机适度参与权益类资产的交易性机会博取绝对收益,力争在整体低风险可控的前提下增进持有人回报。

§5 投资组合报告

5.1 报告期末基金资产组合情况

姓名	项目	金额(元)	占基金总资产的比例(%)
1	权益投资	-	-
	其中:股票	-	-
2	固定收益投资	1,961,633,197.29	92.34
	其中:债券	1,961,633,197.29	92.34
	资产支持证券	-	-
3	贵金属投资	-	-
4	金融衍生品投资	-	-
5	买入返售金融资产	79,975,191.96	3.76
	其中:买断式回购的买入返售金融资产	-	-
6	银行存款和结算备付金合计	68,173,902.03	3.21
7	其他各项资产	14,488,897.73	0.68
8	合计	2,124,271,189.01	100.00

5.2 报告期末按行业分类的股票投资组合

本基金本报告期末未持有股票。

5.3 报告期末按公允价值占基金资产净值比例大小排序的前十名股票投资明细

本基金本报告期末未持有股票。

5.4 报告期末按债券品种分类的债券投资组合

序号	债券品种	公允价值(元)	占基金资产净值比例(%)
1	国家债券	108,911,000.00	5.41
2	央行票据	-	-
3	金融债券	-	-
	其中:政策性金融债	-	-
4	企业债券	271,345,197.29	13.47
5	企业短期融资券	1,549,925,000.00	76.94
6	中期票据	31,452,000.00	1.56
7	可转债	-	-
8	同业存单	-	-
9	其他	-	-
10	合计	1,961,633,197.29	97.38

5.5 报告期末按公允价值占基金资产净值比例大小排序的前五名债券投资明细

序号	债券代码	债券名称	数量(张)	公允价值(元)	占基金资产净值比例(%)
1	011512004	15华能SCP004	2,000,000	200,040,000.00	9.93
2	011517011	15华电SCP011	1,500,000	150,060,000.00	7.45
3	020079	15贴债05	1,100,000	108,911,000.00	5.41
4	071503008	15中信CP008	1,000,000	100,150,000.00	4.97
5	011511005	15大唐集SCP005	1,000,000	100,120,000.00	4.97

5.6 报告期末按公允价值占基金资产净值比例大小排序的前十名资产支持证券投资明细

本基金本报告期末未持有资产支持证券。

5.7 报告期末按公允价值占基金资产净值比例大小排序的前五名贵金属投资明细

本基金本报告期末未持有贵金属。

5.8 报告期末按公允价值占基金资产净值比例大小排序的前五名权证投资明细

本基金本报告期末未持有权证。

5.9 报告期末本基金投资的股指期货交易情况说明

5.9.1 报告期末本基金投资的股指期货持仓和损益明细

本基金本报告期内未参与股指期货投资。

5.9.2 本基金投资股指期货的投资政策

本基金将根据风险管理的原则,以套期保值为目的,有选择地投资于股指期货。套期保值将主要采用流动性好、交易活跃的期货合约。

本基金在进行股指期货投资时,将通过对证券市场和期货市场运行趋势的研究,并结合股指期货的定价模型寻求其合理的估值水平。本基金管理人将充分考虑股指期货的收益性、流动性及风险特征,通过资产配置、品种选择,谨慎进行投资,以降低投资组合的整体风险。

5.10 报告期末本基金投资的国债期货交易情况说明

5.10.1 本期国债期货投资政策

国债期货作为利率衍生品的一种,有助于管理债券组合的久期、流动性和风险水平。基金管理人将按照相关法律法规的规定,结合对宏观经济形势和政策趋势的判断、对债券市场进行定性和定量分析。构建量化分析体系,对国债期货和现货的基差、国债期货的流动性、波动水平、套期保值的有效性等指标进行跟踪监控,在最大限度保证基金资产安全的基础上,力求实现所资产的长期稳定增值。

5.10.2 报告期末本基金投资的国债期货持仓和损益明细

本基金报告期内未参与国债期货投资。

5.10.3 本期国债期货投资评价

本基金报告期内未参与国债期货投资,无相关投资评价。

5.11 投资组合报告附注

5.11.1本基金投资的前十名证券的发行主体本期没有出现被监管部门立案调查,或在报告编制日前一年内受到公开谴责、处罚的情形。

5.11.2本基金投资的前十名股票没有超出基金合同规定的备选股票库。

5.11.3 其他各项资产构成

序号	名称	金额(元)
1	存出保证金	369,031.00
2	应收证券清算款	2,858,444.30
3	应收股利	-
4	应收利息	11,162,608.20
5	应收申购款	98,814.23
6	其他应收款	-
7	待摊费用	-
8	其他	-
9	合计	14,488,897.73

5.11.4 报告期末持有的处于转股期的可转换债券明细

本基金本报告期末未持有处于转股期的可转换债券。

5.11.5 报告期末前十名股票中存在流通受限情况的说明

本基金本报告期末持有的前十名股票中不存在流通受限的情况。

5.11.6 投资组合报告附注的其他文字描述部分

由于计算中四舍五入的原因,本报告分项之和与合计项之间可能存在尾差。

§6 开放式基金份额变动

单位:份

本报告期期初基金份额总额	8,311,251,489.47
本报告期基金总申购份额	59,974,667.12
减:本报告期基金总赎回份额	6,379,951,309.55
本报告期基金拆分变动份额	-
本报告期期末基金份额总额	1,991,274,847.04

§7 备查文件目录

7.1 备查文件目录

1、《中银新趋势灵活配置混合型证券投资基金基金合同》

2、《中银新趋势灵活配置混合型证券投资基金招募说明书》

3、《中银新趋势灵活配置混合型证券投资基金托管协议》

4、中国证监会要求的其他文件

7.2 存放地点

基金管理人和基金托管人的住所,并登载于基金管理人网站www.bocim.com。

7.3 查阅方式

投资者可以在开放时间内至基金管理人或基金托管人住所免费查阅,也可登陆基金管理人网站www.bocim.com查阅。

中银基金管理有限公司
二〇一五年十月二十四日

中银薪钱包货币市场基金

2015 第三季度报告

基金管理人:中银基金管理有限公司
基金托管人:兴业银行股份有限公司
报告送出日期:二〇一五年十月二十四日

§1 重要提示

基金管理人的董事会及董事保证本报告所载资料不存在虚假记载、误导性陈述或重大遗漏,并对其内容的真实性、准确性和完整性承担个别及连带责任。

基金托管人兴业银行股份有限公司根据本基金合同规定,于2015年10月23日复核了本报告中的财务指标、净值表现和投资组合报告等内容,保证复核内容不存在虚假记载、误导性陈述或者重大遗漏。

基金管理人承诺以诚实信用、勤勉尽责的原则管理和运用基金资产,但不保证基金一定盈利。

基金的过往业绩并不代表其未来表现。投资有风险,投资者在作出投资决策前应仔细阅读本基金的招募说明书。

本报告中财务资料未经审计。

本报告期自2015年7月1日起至9月30日止。

§2 基金产品概况

基金简称	中银薪钱包货币
基金主代码	000699
交易代码	000699
基金运作方式	契约型开放式
基金合同生效日	2014年6月26日
报告期末基金份额总额	7,277,393,851.96份
投资目标	在有效控制风险和保持资产高流动性的前提下,力争获得超过业绩比较基准的稳定收益。
投资策略	本基金通过综合考虑各类资产的收益性、流动性和风险特征,根据定量和定性方法,在保持投资组合较低风险和良好流动性的基础上,力争获得高于业绩比较基准的稳定投资回报。
业绩比较基准	同期七天通知存款税后利率。
风险收益特征	本基金为货币市场基金,是证券投资基金中的低风险品种。本基金的预期风险和预期收益低于股票型基金、混合型基金、债券型基金。
基金管理人	中银基金管理有限公司
基金托管人	兴业银行股份有限公司

§3 主要财务指标和基金净值表现

3.1 主要财务指标

单位:人民币元

主要财务指标	报告期(2015年7月1日-2015年9月30日)
1.本期已实现收益	56,638,947.16
2.本期利润	56,638,947.16
3.期末基金资产净值	7,277,393,851.96

注:本期已实现收益指基金本期利息收入、投资收益、其他收入(不含公允价值变动收益)扣除相关费用后的余额,本期利润为本期已实现收益加上本期公允价值变动收益,由于本基金采用摊余成本法核算,因此,公允价值变动收益为零,本期已实现收益和本期利润的金额相等。

3.2 基金净值表现

3.2.1 本报告期基金份额净值收益率及其与同期业绩比较基准收益率的比较

阶段	净值收益率①	净值收益率标准差②	业绩比较基准收益率③	业绩比较基准收益率标准差④	①-③	②-④
过去三个月	0.9036%	0.0035%	0.3450%	0.0000%	0.5586%	0.0035%

注:本基金的收益分配是按日结转份额。

3.2.2 自基金合同生效以来基金累计净值收益率变动及其与同期业绩比较基准收益率变动的比较

中银薪钱包货币市场基金

累计净值收益率与业绩比较基准收益率历史走势对比图

(2014年6月26日至2015年9月30日)

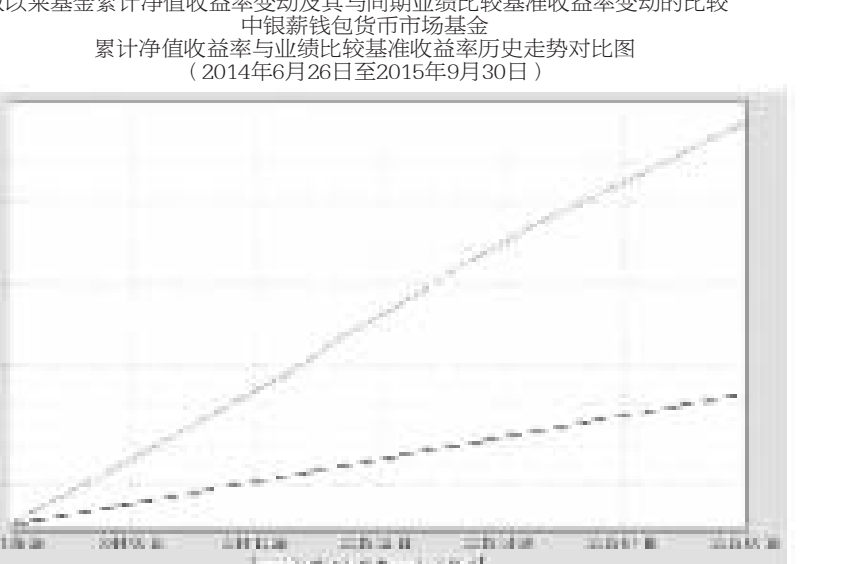

注:按基金合同规定,本基金自基金合同生效起1个月内为建仓期,截至建仓结束时本基金的各项投资比例已达到基金合同第十二部分(二)投资范围、(五)投资限制的规定。

§4 管理人报告

4.1 基金经理(或基金经理小组)简介

姓名	职务	任本基金的基金经理期限		证券从业年限	说明
		任职日期	离任日期		
范静	本基金的基金经理、中银惠利纯债基金基金经理、中银活期宝货币基金基金经理	2014-06-26	-	9	中银基金管理有限公司助理副总裁(AVP),金融市场学硕士。曾任日本瑞穗银行(中国)有限公司资金部交易员。2007年加入中银基金管理有限公司,历任债券交易员、固定收益研究员、专户投资经理、固定收益基金经理助理。2013年12月至今任中银惠利纯债基金基金经理,2014年2月至今任中银活期宝货币基金基金经理,2014年6月至今担任中银薪钱包货币基金基金经理。特许公认会计师公会(ACCA)准会员。具有9年证券从业年限。具备基金、银行间本币市场交易员从业资格。

注:1、首任基金经理的“任职日期”为基金合同生效日,非首任基金经理的“任职日期”为根据公司决定确定的聘任日期,基金经理的“离任日期”均为根据公司决定确定的解聘日期;

2、证券从业年限的计算标准及含义遵从《证券业从业人员资格管理办法》的相关规定。

4.2 报告期内本基金运作遵规守信情况说明

本报告期内,本基金管理人严格遵守《证券投资基金法》、中国证监会的有关规则和其他有关法律法规的规定,严格遵循本基金基金合同,本着诚实信用、勤勉尽责的原则管理和运用基金资产,在严格控制风险的基础上,为基金份额持有人谋求最大利益。本报告期内,本基金运作合法合规,无损害基金份额持有人利益的行为。

4.3 公平交易专项说明

4.3.1 公平交易制度的执行情况

根据中国证监会颁布的《证券投资基金管理公司公平交易制度指导意见》,公司制定了《中银基金管理有限公司公平交易管理办法》,建立了《新股询价申购和参与公开增发管理办法》、《债券询价申购管理办法》、《集中交易管理办法》等公平交易相关制度体系,通过制度确保不同投资组合在投资管理活动中得到公平对待,严格防范不同投资组合之间进行利益输送。公司建立了投资决策委员会领导下的投资决策及授权制度,以科学规范的投资决策体系,采用集中交易管理加强交易执行环节的内部控制,通过工作制度、流程和技术手段保证公平交易原则的实现;通过建立层级完备的公司证券池及组合风格库,完善各类具体资产管理业务组织结构,规范各项业务之间的关系,在保证各投资组合既具有相对独立性的同时,确保其在获得投资信息、投资建议和实施投资决策方面享有公平的机会;通过对异常交易行为的实时监控、分析评估、监察稽核和信息披露确保公平交易过程和结果的有效监督。

本报告期内,本公司严格遵守法律法规关于公平交易的相关规定,确保本公司管理的不同投资组合在授权、研究分析、投资决策、交易执行、业绩评估等投资管理活动和环节得到公平对待。各投资组合均严格按照法律、法规和公司制度执行投资交易,本报告期内未发生异常交易行为。

4.3.2 异常交易行为的专项说明

本报告期内,本基金未发现异常交易行为。

本报告期内,基金管理人未发生所有投资组合参与的交易所公开竞价同日反向交易成交较少的单边交易量超过该证券当日成交量的5%的情况。

4.4 报告期内基金的投资策略和业绩表现说明

4.4.1报告期内基金投资策略和运作分析

1. 宏观经济分析

国外经济方面,全球经济步入较为稳定但缓慢的复苏通道,美国仍是表现相对最好的经济体。从领先指标来看,三季度美国ISM制造业PMI指数维持在扩张区间,但缓慢回落至50.2水平,同时就业市场继续改善,失业率降至5.1%水平。三季度欧元区经济保持复苏态势,制造业PMI指数稳步在52.0,CPI依然处于通缩状态,但程度有所减轻。美国仍是全球复苏前景最好的经济体,美联储加息预期有所上升,美元指数走强。

国内经济方面,在前期政策刺激及国际大宗商品价格下行的内外因素影响下,经济领先指标有所震荡企稳,但下行压力并未消除。具体来看,领先指标制造业PMI缓慢下行至49.8的荣枯线以下,同步指标工业增加值同比增速1-8月累计增长6.3%,创下2009年以来新低水平。从经济增长动力来看,拉动经济的三驾马车以下滑为主:消费增速小幅回升至10.47%,但出口增速继续下滑至-5.5%左右,而固定资产投资增速全面下行至10.9%的低位水平。通胀方面,CPI通缩预期有所修正,小幅上行于1.9%的水平,PPI环比跌幅有所加大,同比跌幅继续扩大至-5.9%左右。

2. 市场回顾

整体来看,三季度中债总全价指数上涨1.31%,中债银行间国债全价指数上涨1.25%,中债企业债总全价指数上涨0.99%。反映在收益率曲线上,收益率曲线小幅平坦化。具体来看,10年期国债收益率从3.59%下行至3.23%,10年期金融债(国开)收益率从4.09%下行至3.70%。货币市场方面,三季度央行货币政策整体中性偏松,公开市场共计净投放资金950亿元,较二季度净投放量明显增长,资金面整体偏松。总体来看,银行间7天回购利率均值在2.48%左右,较上季度均值下行2bp,1天回购加权平均利率均值在1.62%左右,较上季度均值上升7bp。

3. 运行分析

三季度债券市场表现较好。本基金规模稳定,业绩表现优于比较基准。本基金通过对久期的有效管理,以及较为均衡的剩余期限安排,有效地控制了流动性风险,积极把握利率波动中交易性机会,保证了在低风险状况下的较好回报。

4.4.2报告期内基金的业绩表现

中银薪钱包货币市场基金2015年三季度净值收益率为0.9036%,高于业绩比较基准56bp。

4.5 管理人对宏观经济、证券市场及行业走势的简要展望

展望未来,全球经济仍有望在美国经济的拉动下维持缓慢复苏的态势,但美联储货币政策从紧的节奏稳步加速,国际资本流出新兴市场经济体的压力可能进一步抬升,新兴市场金融体系稳定性面临考验。由于三季度经济形势依然疲弱,宏观政策稳增长力度有所加大:受前期降息、降准累积效应及部委联合稳定房地产行业的推动,房市销量和价格开始出现回暖;三季度物价表现稍好于预期,通缩风险有所降低;年中中共中央政治局会议强调,要坚持以经济建设为中心,保持宏观政策连续性和稳定性,坚持积极的财政政策不变调。预计四季度财政政策力度将有所增大,货币政策继续稳健操作,宏观调控更加注重引导经济增速平稳放缓,产业结构进一步提质、增效、升级。公开市场方面,四季度自然到期回笼资金量环比有所回落,在近期经济下行压力未减的情况下,预计货币政策维持中性偏松基调,公开市场操作也更加注重维持流动性环境平稳。社会融资方面,防范金融风险及规范表外融资的政策思路延续,商业银行风险偏好及实体企业融资需求匹配度下降,预计表外融资自发扩张的动力依然有限,而表内信贷投放或将在政策鼓励下继续扩张,社会融资总量大概率上仍将维持较为平稳的增长。

综合上述分析,我们对2015年四季度债券市场的走势判断中性偏乐观。鉴于对当前经济和通胀增速的判断,经济增速下滑压力仍未消退,财政政策、信贷投放、房地产政策放松有望继续,加之货币政策稳健配置,或将对四季度经济企稳形成一定支撑,但大幅改善的概率不大。货币政策将配合引导社会融资成本降低,预计银行间7天回购利率有望保持在合理区间,四季度银行间资金面状况整体保持稳定。物价方面,考虑到翘尾因素的上行叠加猪周期等食品价格上升的影响,通缩预期将被修正,但通胀绝对水平依然较为温和。基本面和资金面将继续支持债市。需要警惕的是,信用债方面,受政策面允许刚性兑付打破,进一步完善金融市场建设,提高风险定价能力等因素影响,四季度或将存在个案违约风险,规避信用风险较大的品种。策略上,我们将合理控制久期和回购比例,精选个券,积极把握短融、存款市场的投资机会,把握票息收入和资本利得,借此提升基金的业绩表现。

作为基金管理者,我们将一如既往地依靠团队的努力和智慧,为投资人创造应有的回报。

4.6 报告期内基金持有人数或基金资产净值预警说明

本基金在报告期内未出现连续二十个工作日基金份额持有人数量不满二百人或者基金资产净值低于五千万元的情形。

§5 投资组合报告

5.1 报告期末基金资产组合情况

序号	项目	金额(元)	占基金总资产的比例(%)
1	固定收益投资	3,887,099,181.02	45.38
	其中:债券	3,887,099,181.02	45.38
	资产支持证券	-	-
2	买入返售金融资产	-	-
	其中:买断式回购的买入返售金融资产	-	-
3	银行存款和结算备付金合计	4,627,441,613.54	54.03
4	其他各项资产	50,235,995.08	0.59
5	合计	8,564,776,789.64	100.00

5.2 报告期债券回购融资情况

序号	项目		占基金资产净值的比例(%)
1	报告期内债券回购融资余额		11.81
	其中:买断式回购融资		-
序号	项目	金额	占基金资产净值的比例(%)
2	报告期末债券回购融资余额	1,282,536,876.18	17.62
	其中:买断式回购融资	-	-

注:报告期内债券回购融资余额占基金资产净值的比例为报告期内每个交易日融资余额占资产净值比例的简单平均值。

债券正回购的资金余额超过基金资产净值的20%的说明

本基金合同约定:“本基金债券正回购的资金余额在每个交易日均不得超过基金资产净值的20%”,本报告期内,本基金未发生超标情况。

5.3 基金投资组合平均剩余期限

5.3.1 投资组合平均剩余期限基本情况

项目	天数
报告期末投资组合平均剩余期限	112
报告期内投资组合平均剩余期限最高值	113
报告期内投资组合平均剩余期限最低值	70

报告期内投资组合平均剩余期限超过180天情况说明

本基金合同约定:“本基金投资组合的平均剩余期限在每个交易日均不得超过120天”,本报告期内,本基金未发生超标情况。

5.3.2 报告期末投资组合平均剩余期限分布比例

序号	平均剩余期限	各期限资产占基金资产净值的比例(%)	各期限负债占基金资产净值的比例(%)
1	30天以内	24.15	17.62
	其中:剩余存续期超过397天的浮动利率债	-	-
2	30天(含)—60天	41.36	-
	其中:剩余存续期超过397天的浮动利率债	-	-
3	60天(含)—90天	5.91	-
	其中:剩余存续期超过397天的浮动利率债	-	-
4	90天(含)—180天	27.40	-
	其中:剩余存续期超过397天的浮动利率债	-	-
5	180天(含)—397天(含)	32.61	-
	其中:剩余存续期超过397天的浮动利率债	-	-
	合计	131.43	17.62

5.4 报告期末按债券品种分类的债券投资组合

序号	债券品种	公允价值(元)	占基金资产净值比例(%)
1	国家债券	99,491,701.42	1.37
2	央行票据	-	-
3	金融债券	350,409,502.30	4.82
	其中:政策性金融债	350,409,502.30	4.82
4	企业债券	-	-
5	企业短期融资券	2,060,733,772.53	28.32
6	中期票据	-	-
7	同业存单	-	-
8	其他	1,376,464,204.77	18.91
9	合计	3,887,099,181.02	53.41
10	剩余存续期超过397天的浮动利率债券	-	-

5.5 报告期末按摊余成本占基金资产净值比例大小排名的前十名债券投资明细

序号	债券代码	债券名称	债券数量(张)	摊余成本(元)	占基金资产净值比例(%)
1	111510315	15兴业CD315	5,000,000	491,717,875.04	6.76
2	111511239	15平安CD239	3,000,000	295,030,725.02	4.05
3	111591886	15宁波银行CD107	2,000,000	196,616,733.72	2.70
4	111517176	15光大CD176	2,000,000	196,558,963.70	2.70
5	111510330	15兴业CD330	2,000,000	196,539,907.29	2.70
6	011599165	15国药控股SCP001	1,000,000	100,750,312.24	1.38
7	011599215	15新兴际华SCP001	1,000,000	100,361,591.64	1.38
8	150211	15国开11	1,000,000	100,287,276.18	1.38
9	011525007	15中化股SCP007	1,000,000	99,988,361.47	1.37
10	011561001	15五矿股SCP001	1,000,000	99,985,846.91	1.37

5.6 “影子定价”与“摊余成本法”确定的基金资产净值的偏离

项目	偏离情况
报告期内偏离度的绝对值在0.25(含)-0.5%间的次数	35次
报告期内偏离度的最高值	0.3615%
报告期内偏离度的最低值	0.1328%
报告期内每个工作日偏离度的绝对值的简单平均值	0.2637%

5.7 报告期末按公允价值占基金资产净值比例大小排名的前十名资产支持证券投资明细

本基金本报告期末未持有资产支持证券。

5.8 投资组合报告附注

5.8.1基金计价方法说明

本基金估值采用摊余成本法计价,即估值对象以买入成本列示,按票面利率或商定利率每日计提应收利息,并按实际利率法在其剩余期限内摊销其买入时的溢价或折价。

5.8.2本报告期内,本基金持有剩余期限小于397天但剩余存续期超过397天的浮动利率债券的摊余成本均未超过当日基金资产净值的20%。

5.8.3本基金投资的前十名证券的发行主体本期没有出现被监管部门立案调查,或在报告编制日前一年内受到公开谴责、处罚的情形。

5.8.4 其他各项资产构成

序号	名称	金额(元)
1	存出保证金	-
2	应收证券清算款	-
3	应收利息	50,209,923.07
4	应收申购款	7,322.01
5	其他应收款	18,750.00
6	待摊费用	-
7	其他	-
8	合计	50,235,995.08

5.8.5 投资组合报告附注的其他文字描述部分

由于计算中四舍五入的原因,本报告分项之和与合计项之间可能存在尾差。

§6 开放式基金份额变动

单位:份

本报告期期初基金份额总额	4,959,197,213.29
本报告期基金总申购份额	7,226,080,874.19
本报告期基金总赎回份额	4,907,884,235.52
报告期期末基金份额总额	7,277,393,851.96

§7 基金管理人运用固有资金投资本基金交易明细

序号	交易方式	交易日期	交易份额(份)	交易金额(元)	适用费率
1	申购	2015-08-12	5,000,000.00	5,000,000.00	-
2	申购	2015-08-13	5,000,000.00	5,000,000.00	-
合计			10,000,000.00	10,000,000.00	

§8 备查文件目录

8.1 备查文件目录

1、《中银薪钱包货币市场基金基金合同》

2、《中银薪钱包货币市场基金招募说明书》

3、《中银薪钱包货币市场基金托管协议》

4、中国证监会要求的其他文件

8.2 存放地点

基金管理人和基金托管人的住所,并登载于基金管理人网站www.bocim.com。

8.3 查阅方式

投资者可以在开放时间内至基金管理人或基金托管人住所免费查阅,也可登陆基金管理人网站www.bocim.com查阅。

中银基金管理有限公司
二〇一五年十月二十四日

中银信用增利债券型证券投资基金

2015 第三季度报告

基金管理人:中银基金管理有限公司
基金托管人:中信银行股份有限公司
报告送出日期:二〇一五年十月二十四日

§1 重要提示

基金管理人的董事会及董事保证本报告所载资料不存在虚假记载、误导性陈述或重大遗漏,并对其内容的真实性、准确性和完整性承担个别及连带责任。

基金托管人中信银行股份有限公司根据本基金合同规定,于2015年10月23日复核了本报告中的财务指标、净值表现和投资组合报告等内容,保证复核内容不存在虚假记载、误导性陈述或者重大遗漏。

基金管理人承诺以诚实信用、勤勉尽责的原则管理和运用基金资产,但不保证基金一定盈利。

基金的过往业绩并不代表其未来表现。投资有风险,投资者在作出投资决策前应仔细阅读本基金的招募说明书。

本报告中财务资料未经审计。

本报告期自2015年7月1日起至9月30日止。

§2 基金产品概况

基金简称	中银信用增利债券
场内简称	中银信用
基金主代码	163819
交易代码	163819
基金运作方式	契约型,本基金合同生效后三年内(含三年)封闭运作,在深圳证券交易所上市交易,基金合同生效满三年后转为上市开放式基金(LOF)
基金合同生效日	2012年3月12日
报告期末基金份额总额	1,568,080,947.55份
投资目标	在保持基金资产流动性和严格控制基金资产风险的前提下,通过积极主动的管理,追求基金资产的长期稳定增值。
投资策略	通过“自上而下”的方法进行资产配置、久期配置、期限结构配置、类属配置,结合“自下而上”的个券、个股选择,在严格控制风险的前提下,实现风险和收益的最佳配比。
业绩比较基准	中债企业债总全价指数收益率×80%+中债国债总全价指数收益率×20%。
风险收益特征	本基金为债券型基金,属于证券投资基金中的较低风险品种,本基金的预期收益和预期风险高于货币市场基金,低于混合型基金和股票型基金。
基金管理人	中银基金管理有限公司
基金托管人	中信银行股份有限公司

§3 主要财务指标和基金净值表现

3.1 主要财务指标

单位:人民币元

主要财务指标	报告期(2015年7月1日-2015年9月30日)
1.本期已实现收益	69,653,092.34
2.本期利润	57,780,277.95
3.加权平均基金份额本期利润	0.0359
4.期末基金资产净值	1,935,809,976.26
5.期末基金份额净值	1.235

注:1、本期已实现收益指基金本期利息收入、投资收益、其他收入(不含公允价值变动收益)扣除相关费用后的余额,本期利润为本期已实现收益加上本期公允价值变动收益。

2、所述基金业绩指标不包括持有人认购或交易基金的各项费用,计入费用后实际收益水平要低于所列数字。

3.2 基金净值表现

3.2.1 本报告期基金份额净值增长率及其与同期业绩比较基准收益率的比较

阶段	净值增长率①	净值增长率标准差②	业绩比较基准收益率③	业绩比较基准收益率标准差④	①-③	②-④
过去三个月	3.09%	0.28%	1.05%	0.07%	2.04%	0.21%

3.2.2自基金合同生效以来基金累计净值增长率变动及其与同期业绩比较基准收益率变动的比较

中银信用增利债券型证券投资基金

累计净值增长率与业绩比较基准收益率历史走势对比图

(2012年3月12日至2015年9月30日)

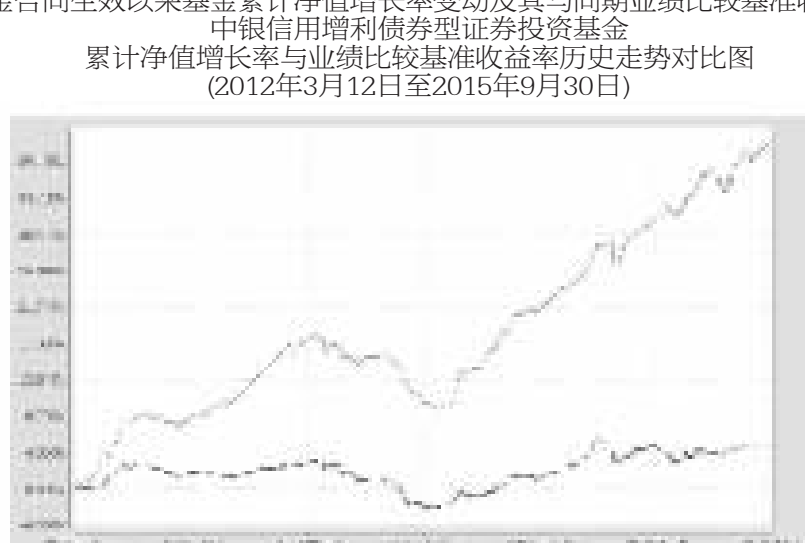

注:按基金合同规定,本基金自基金合同生效起6个月内为建仓期,截至建仓结束时本基金的各项投资比例已达到基金合同第十三部分(二)的规定,即本基金对固定收益类资产的投资比例不低于基金资产净值的80%,其中对信用债券的投资比例不低于固定收益类资产的80%,对股票、权证等权益类资产的投资比例不高于基金资产净值的20%,其中权证的投资比例不高于基金资产净值的3%。基金转入开放期后,现金或者到期日在一年以内的政府债券的投资比例合计不低于基金资产净值的5%。

§4 管理人报告

4.1 基金经理(或基金经理小组)简介

姓名	职务	任本基金的基金经理期限		证券从业年限	说明
		任职日期	离任日期		
奚鹏洲	本基金的基金经理、中银增利基金基金经理、中银双利基金基金经理、中银互利分级基金基金经理、中银惠利纯债基金基金经理、公司固定收益投资部总经理	2012-03-12	-	15	中银基金管理有限公司固定收益投资部总经理,董事总经理(MD),理学硕士。曾任中国银行总行全球金融市场部债券高级交易员。2009年加入中银基金管理有限公司,2010年5月至2011年9月任中银货币基金基金经理,2010年6月至今任中银增利基金基金经理,2010年11月至今任中银双利基金基金经理,2012年3月至今任中银信用增利基金基金经理,2013年9月至今任中银互利分级债券基金基金经理,2013年11月至今任中银惠利纯债基金基金经理。具有15年证券从业年限。具备基金从业资格。

注:1、首任基金经理的“任职日期”为基金合同生效日,非首任基金经理的“任职日期”为根据公司决定确定的聘任日期,基金经理的“离任日期”均为根据公司决定确定的解聘日期;

2、证券从业年限的计算标准及含义遵从《证券业从业人员资格管理办法》的相关规定。

4.2 管理人对报告期内本基金运作遵规守信情况的说明

本报告期内,本基金管理人严格遵守《证券投资基金法》、中国证监会的有关规则和其他有关法律法规的规定,严格遵循本基金基金合同,本着诚实信用、勤勉尽责的原则管理和运用基金资产,在严格控制风险的基础上,为基金份额持有人谋求最大利益。本报告期内,本基金运作合法合规,无损害基金份额持有人利益的行为。

4.3 公平交易专项说明

4.3.1 公平交易制度的执行情况

根据中国证监会颁布的《证券投资基金管理公司公平交易制度指导意见》,公司制定了《中银基金管理有限公司公平交易管理办法》,建立了《新股询价申购和参与公开增发管理办法》、《债券询价申购管理办法》、《集中交易管理办法》等公平交易相关制度体系,通过制度确保不同投资组合在投资管理活动中得到公平对待,严格防范不同投资组合之间进行利益输送。公司建立了投资决策委员会领导下的投资决策及授权制度,以科学规范的投资决策体系,采用集中交易管理加强交易执行环节的内部控制,通过工作制度、流程和技术手段保证公平交易原则的实现;通过建立层级完备的公司证券池及组合风格库,完善各类具体资产管理业务组织结构,规范各项业务之间的关系,在保证各投资组合既具有相对独立性的同时,确保其在获得投资信息、投资建议和实施投资决策方面享有公平的机会;通过对异常交易行为的实时监控、分析评估、监察稽核和信息披露确保公平交易过程和结果的有效监督。

本报告期内,本公司严格遵守法律法规关于公平交易的相关规定,确保本公司管理的不同投资组合在授权、研究分析、投资决策、交易执行、业绩评估等投资管理活动和环节得到公平对待。各投资组合均严格按照法律、法规和公司制度执行投资交易,本报告期内未发生异常交易行为。

4.3.2 异常交易行为的专项说明

本报告期内,本基金未发现异常交易行为。

本报告期内,基金管理人未发生所有投资组合参与的交易所公开竞价同日反向交易成交较少的单边交易量超过该证券当日成交量的5%的情况。

4.4 报告期内基金的投资策略和业绩表现说明

4.4.1报告期内基金投资策略和运作分析

1. 宏观经济分析

国外经济方面,全球经济步入较为稳定但缓慢的复苏通道,美国仍是表现相对最好的经济体。从领先指标来看,三季度美国ISM制造业PMI指数维持在扩张区间,但缓慢回落至50.2水平,同时就业市场继续改善,失业率降至5.1%水平。三季度欧元区经济保持复苏态势,制造业PMI指数稳步在52.0,CPI依然处于通缩状态,但程度有所减轻。美国仍是全球复苏前景最好的经济体,美联储加息预期有所上升,美元指数走强。

国内经济方面,在前期政策刺激及国际大宗商品价格下行的内外因素影响下,经济领先指标有所震荡企稳,但下行压力并未消除。具体来看,领先指标制造业PMI缓慢下行至49.8的荣枯线以下,同步指标工业增加值同比增速1-8月累计增长6.3%,创下2009年以来新低水平。从经济增长动力来看,拉动经济的三驾马车以下滑为主:消费增速小幅回升至10.47%,但出口增速继续下滑至-5.5%左右,而固定资产投资增速全面下行至10.9%的低位水平。通胀方面,CPI通缩预期有所修正,小幅上行于1.9%的水平,PPI环比跌幅有所加大,同比跌幅继续扩大至-5.9%左右。

2. 市场回顾

整体来看,三季度中债总全价指数上涨1.31%,中债银行间国债全价指数上涨1.25%,中债企业债总全价指数上涨0.99%。反映在收益率曲线上,收益率曲线小幅平坦化。具体来看,10年期国债收益率从3.59%下行至3.23%,10年期金融债(国开)收益率从4.09%下行至3.70%。货币市场方面,三季度央行货币政策整体中性偏松,公开市场共计净投放资金950亿元,较二季度净投放量明显增长,资金面整体偏松。总体来看,银行间7天回购利率均值在2.48%左右,较上季度均值下行2bp,1天回购加权平均利率均值在1.62%左右,较上季度均值上升7bp。

可转债方面,受权益市场大幅调整影响,三季度中标可转债指数下跌20.42%;个券方面,权重最大的电气转债单季度下跌27%,格力转债下跌32%,领跌个券;从市场波动来看,三季度初由于权益市场巨幅震荡,利用转债博弈短期反弹的操作较为盛行,转债日成交持续高位,季度后期,随着权益市场波动逐步收窄,机构博弈日内波动的收益相应下降,转债市场成交量也持续萎缩。在前期多数转债均已赎回且新发供给迟迟不出的背景下,转债溢价率普遍相对偏高。

股票市场方面,三季度上证综指下跌28.63%,代表大盘股表现的沪深300指数下跌28.39%,中小盘综合指数下跌29.12%,创业板综合指数下跌28.13%。

3. 运行分析

三季度股票市场出现明显下跌,债券市场稳步走高。策略上,我们保持合适的久期和杠杆比例,积极参与趋势性投资机会,优化配置结构,重点配置中短期限、中高评级信用债,合理分配类属资产比例。转债方面,我们积极参与波段机会,精准择时,果断捕捉交易机会,增加基金业绩贡献。

4.4.2报告期内基金的业绩表现

截至2015年9月30日为止,本基金的单位净值为1.172元,本基金的累计单位净值为1.342元。季度内本基金份额净值增长率为3.09%,同期业绩比较基准收益率为1.05%。

4.5 管理人对宏观经济、证券市场及行业走势的简要展望

展望未来,全球经济有望在美国经济的拉动下维持缓慢复苏的态势,但美联储货币政策从紧的节奏稳步加速,国际资本流出新兴市场经济体的压力可能进一步抬升,新兴市场金融体系稳定性面临考验。鉴于对当前经济和通胀增速的判断,经济增速下滑压力仍未消退,但财政政策、信贷投放、房地产政策放松有望继续,加之货币政策稳健配置,或将对四季度经济企稳形成一定支撑。年初两会政府工作报告进一步明确全年经济工作目标为GDP增速7.0%左右、CPI增速3.0%、M2增速12%、赤字率2.3%,要求继续实施积极财政政策和稳健货币政策。年中中共中央政治局会议强调,要坚持以经济建设为中心,保持宏观政策连续性和稳定性,坚持积极的财政政策不变调。预计四季度财政政策力度将有所增大,货币政策继续稳健操作,宏观调控更加注重引导经济增速平稳放缓,产业结构进一步提质、增效、升级。公开市场方面,四季度自然到期回笼资金量环比有所回落,在近期经济下行压力未减的情况下,预计货币政策维持中性偏松基调,公开市场操作也更加注重维持流动性环境平稳。社会融资方面,防范金融风险及规范表外融资的政策思路延续,商业银行风险偏好及实体企业融资需求匹配度下降,预计表外融资自发扩张的动力依然有限,而表内信贷投放或将在政策鼓励下继续扩张,社会融资总量大概率上仍将维持较为平稳的增长。

综合上述分析,我们对2015年四季度债券市场的走势判断较为中性。三季度经济形势依然疲弱,宏观政策稳增长力度有所加大:受前期降息、降准累积效应及部委联合稳定房地产行业的推动,三季度房市销量和价格开始出现回暖;三季度物价表现稍好于预期,通缩风险有所降低;三季度货币政策启动了一次降准、降息的“双降”调整。预计四季度宏观调控政策仍以稳增长为重中之重,财政货币政策宽松以刺激经济企稳复苏的概率较大。今年稳增长关键着力点在固定资产投资,基建投资正是固定资产投资中宏观调控的重要抓手,伴随中长期贷款陆续投放,基建投资增速回升,经济企稳的概率在上升;货币政策将配合引导社会融资成本降低,预计银行间7天回购利率有望保持在合理区间,四季度银行间资金面状况整体保持稳定。物价方面,考虑到翘尾因素的上行叠加猪周期等食品价格上升的影响,通缩预期将被修正,但通胀绝对水平依然较为温和。考虑到近期金融类数据扩张、房市刺激政策及后续稳增长措施提升风险偏好,通缩预期被修正等因素,收益率曲线将小幅陡峭化,短端收益率下行空间有限,长端收益率可能存在上行风险。信用债方面,受政策面允许刚性兑付打破,进一步完善金融市场建设,提高风险定价能力等因素影响,四季度或将存在个案违约风险,规避信用风险较大的品种。具体操作上,维持一定的杠杆,保持适度久期,均衡配置,合理分配各类资产,审慎精选信用债和可转债品种,适当参与利率债和可转债的波段机会。权益方面,股市将更多基于改革、稳增长预期以及流动性稳健偏松等多因素支持;由于基本面改善尚需观察,市场或仍存在一定的波动风险,但我们会积极参与结构性与波段性行情,借此提升基金的业绩表现。

作为基金管理者,我们将一如既往地依靠团队的努力和智慧,为投资人创造应有的回报。

4.6 报告期内基金持有人数或基金资产净值预警说明

本基金在报告期内未出现连续二十个工作日基金份额持有人数量不满二百人或者基金资产净值低于五千万元的情形。

§5 投资组合报告

5.1 报告期末基金资产组合情况

序号	项目	金额(元)	占基金总资产的比例(%)
1	权益投资	13,997,236.76	0.46
	其中:股票	13,997,236.76	0.46
2	固定收益投资	2,689,537,923.72	88.78
	其中:债券	2,689,537,923.72	88.78
	资产支持证券	-	-
3	贵金属投资	-	-
4	金融衍生品投资	-	-
5	买入返售金融资产	-	-
	其中:买断式回购的买入返售金融资产	-	-
6	银行存款和结算备付金合计	215,646,259.33	7.12
7	其他各项资产	110,370,902.69	3.64
8	合计	3,029,552,322.50	100.00

5.2 报告期末按行业分类的股票投资组合

序号	行业类别	公允价值(元)	占基金资产净值比例(%)
A	农、林、牧、渔业	-	-
B	采矿业	-	-
C	制造业	-	-
D	电力、热力、燃气及水生产和供应业	-	-
E	建筑业	-	-
F	批发和零售业	-	-
G	交通运输、仓储和邮政业	-	-
H	住宿和餐饮业	-	-
I	信息传输、软件和信息技术服务业	11,462,067.76	0.59
J	金融业	2,535,169.00	0.13
K	房地产业	-	-
L	租赁和商务服务业	-	-
M	科学研究和技术服务业	-	-
N	水利、环境和公共设施管理业	-	-
O	居民服务、修理和其他服务业	-	-
P	教育	-	-
Q	卫生和社会工作	-	-
R	文化、体育和娱乐业	-	-
S	综合	-	-
	合计	13,997,236.76	0.72

5.3 报告期末按公允价值占基金资产净值比例大小排序的前十名股票投资明细

序号	股票代码	股票名称	数量(股)	公允价值(元)	占基金资产净值比例(%)
1	601929	吉视传媒	1,000,072	10,850,781.20	0.56
2	600016	民生银行	300,020	2,535,169.00	0.13
3	600037	歌华有线	34,036	611,286.56	0.03

5.4 报告期末按债券品种分类的债券投资组合

序号	债券品种	公允价值(元)	占基金资产净值比例(%)
1	国家债券	-	-
2	央行票据	-	-
3	金融债券	100,360,000.00	5.18
	其中:政策性金融债	100,360,000.00	5.18
4	企业债券	2,480,454,363.72	128.14
5	企业短期融资券	-	-
6	中期票据	70,737,000.00	3.65
7	可转债	37,986,560.00	1.96
8	同业存单	-	-
9	其他	-	-
10	合计	2,689,537,923.72	138.94

5.5 报告期末按公允价值占基金资产净值比例大小排序的前五名债券投资明细

序号	债券代码	债券名称	数量(张)	公允价值(元)	占基金资产净值比例(%)
1	150301	15进出01	1,000,000	100,360,000.00	5.18
2	122686	12白药债	880,000	92,180,000.00	4.76
3	122743	12华发集	1,118,250	88,498,305.00	4.57
4	1280267	12克城投债	1,000,000	85,060,000.00	4.39
5	112070	12中泰债	770,000	82,443,900.00	4.26

5.6 报告期末按公允价值占基金资产净值比例大小排序的前十名资产支持证券投资明细

本基金本报告期末未持有资产支持证券。

5.7 报告期末按公允价值占基金资产净值比例大小排序的前五名贵金属投资明细

本基金本报告期末未持有贵金属。

5.8 报告期末按公允价值占基金资产净值比例大小排序的前五名权证投资明细

本基金本报告期末未持有权证。

5.9 报告期末本基金投资的股指期货交易情况说明

5.9.1 报告期末本基金投资的股指期货持仓和损益明细

本基金本报告期末未持有股指期货。

5.9.2 本基金投资股指期货的投资政策

本基金投资范围未包括股指期货,无相关投资政策。

5.10 报告期末本基金投资的国债期货交易情况说明

5.10.1 本期国债期货投资政策

本基金投资范围未包括国债期货,无相关投资政策。

5.10.2 报告期末本基金投资的国债期货持仓和损益明细

本基金报告期内未参与国债期货投资。

5.10.3 本期国债期货投资评价

本基金报告期内未参与国债期货投资,无相关投资评价。

5.11 投资组合报告附注

5.11.1本基金投资的前十名证券的发行主体本期没有出现被监管部门立案调查,或在报告编制日前一年内受到公开谴责、处罚的情形。

5.11.2本基金投资的前十名股票没有超出基金合同规定的备选股票库。

5.11.3 其他各项资产构成

序号	名称	金额(元)
1	存出保证金	2,410,004.55
2	应收证券清算款	45,835,097.76
3	应收股利	-
4	应收利息	62,125,800.38
5	应收申购款	-
6	其他应收款	-
7	待摊费用	-
8	其他	-
9	合计	110,370,902.69

5.11.4 报告期末持有的处于转股期的可转换债券明细

序号	债券代码	债券名称	公允价值(元)	占基金资产净值比例(%)
1	128009	歌尔转债	19,650,560.00	1.02
2	113008	电气转债	15,082,250.00	0.78
3	110030	格力转债	3,253,750.00	0.17

5.11.5 报告期末前十名股票中存在流通受限情况的说明

本基金本报告期末前十名股票中不存在流通受限情况。

5.11.6 投资组合报告附注的其他文字描述部分

由于计算中四舍五入的原因,本报告分项之和与合计项之间可能存在尾差。

§6 开放式基金份额变动

单位:份

本报告期期初基金份额总额	1,779,477,586.86
本报告期基金总申购份额	20,906,223.57
减:本报告期基金总赎回份额	232,302,862.88
本报告期基金拆分变动份额	-
本报告期期末基金份额总额	1,568,080,947.55

§7 基金管理人运用固有资金投资本基金情况

7.1 基金管理人持有本基金份额变动情况

本报告期内基金管理人未持有本基金份额。

7.2 基金管理人运用固有资金投资本基金交易明细

本报告期内,基金管理人未运用固有资金申购、赎回或买卖本基金。

§8 备查文件目录

8.1 备查文件目录

1、《中银信用增利债券型证券投资基金基金合同》

2、《中银信用增利债券型证券投资基金招募说明书》

3、《中银信用增利债券型证券投资基金托管协议》

4、中国证监会要求的其他文件

8.2 存放地点

基金管理人和基金托管人的住所,并登载于基金管理人网站www.bocim.com。

8.3 查阅方式

投资者可以在开放时间内至基金管理人或基金托管人住所免费查阅,也可登陆基金管理人网站www.bocim.com查阅。

中银基金管理有限公司
二〇一五年十月二十四日